

suramericana



Estados financieros intermedios condensados
consolidados de Suramericana S.A. al 31 de marzo de
2020 con cifras comparativas al 31 de marzo y 31 de
diciembre de 2019

RESPONSABILIDADES DE LOS DIRECTIVOS SOBRE LAS CUENTAS.....	4
CERTIFICACIÓN DE LOS ESTADOS FINANCIEROS INTERMEDIOS CONDENSADOS CONSOLIDADOS.....	5
INFORME DEL REVISOR FISCAL.....	6
NOTAS A LOS ESTADOS FINANCIEROS CONSOLIDADOS.....	14
NOTA 1. ENTIDAD REPORTANTE	14
1.1. Grupo empresarial	15
NOTA 2. BASES DE PRESENTACIÓN Y POLÍTICAS CONTABLES SIGNIFICATIVAS	16
2.1. Declaración de cumplimiento	16
2.2. Estados financieros de periodos intermedios.....	17
2.3. Bases de presentación.....	17
2.3.1 Bases de medición y presentación	17
2.3.2 Principios de consolidación.....	18
2.3.3. Reclasificaciones	19
2.4. Políticas contables significativas	20
NOTA 3. JUICIOS CONTABLES SIGNIFICATIVOS, ESTIMADOS Y CAUSAS DE INCERTIDUMBRE EN LA PREPARACIÓN DE LOS ESTADOS FINANCIEROS	20
NOTA 4. NORMAS EMITIDAS SIN APLICACIÓN EFECTIVA.....	24
NOTA 5. EVALUACIÓN DE IMPACTOS COVID-19	26
NOTA 6. INSTRUMENTOS FINANCIEROS	33
6.1. Activos financieros	33
6.1.1. Efectivo y equivalente de efectivo.....	35
6.1.2. Inversiones.....	35
6.1.3. Cuentas comerciales y otras cuentas por cobrar	36
6.2. Pasivos financieros	37
6.2.1 Cuentas por pagar	38
6.2.2 Títulos emitidos.....	39
6.2.3 Otros pasivos financieros.....	40
6.2.4 Cuentas por pagar a partes relacionadas	41
NOTA 7. ACTIVOS POR DERECHOS DE USO Y PASIVOS POR ARRENDAMIENTOS	42
NOTA 8. CONTRATOS DE SEGUROS.....	43
8.1. Reservas técnicas parte reaseguradores.....	43
8.2. Ingreso por primas	43
8.3. Gasto por siniestros retenidos	44
8.4. Reservas técnicas contratos de seguros.....	45

NOTA 9. IMPUESTOS	46
9.1 Normatividad aplicable	46
9.2. Impuestos corrientes.....	53
9.3. Impuestos diferidos.....	54
9.4. Impuesto reconocido en el resultado del período	57
9.5. Conciliación de la tasa efectiva	57
9.6. Movimiento del impuesto diferido	58
NOTA 10. ACTIVOS INTANGIBLES	58
10.1 Plusvalía.....	59
10.2 Activos Intangibles distintos a la plusvalía	59
10.3 Costo de adquisición diferido (DAC)	61
NOTA 11. INVERSIONES EN SUBSIDIARIAS, ASOCIADAS Y NEGOCIOS CONJUNTOS	62
11.1. Subsidiarias.....	62
11.1.1. Cambios en la participación de las inversiones	68
11.2 Inversiones contabilizadas utilizando el método de participación	69
11.2.1. Saldo de la inversión.....	69
11.2.2. Información financiera de las asociadas	70
11.2.3. Movimiento de las inversiones en asociadas y negocios conjuntos	70
NOTA 12. COMPOSICIÓN ACCIONARIA, DIVIDENDOS PAGADOS Y DECRETADOS	71
NOTA 13. PARTICIPACIÓN NO CONTROLADORA.....	71
NOTA 14. OTROS ACTIVOS Y PASIVOS NO FINANCIEROS.....	72
NOTA 15. SEGMENTOS DE OPERACIÓN	73
15.1 Segmentos sobre los que se deben informar.....	73
15.1.1. Corporativos	73
15.1.2. Seguros:	73
15.1.3. Servicios:.....	73
15.2 Información sobre segmentos de operación	75
15.3 Información geográfica	77
NOTA 16. INGRESOS Y GASTOS POR COMISIONES.....	78
16.1 Ingresos por comisión	78
16.2 Gastos por comisión	78
NOTA 17. HONORARIOS	79
NOTA 18. INGRESOS Y COSTOS POR PRESTACIÓN DE SERVICIOS	80
18.1. Ingresos por prestación de servicios	80
18.2. Costos por prestación de servicios.....	80

NOTA 19. INGRESOS Y GASTOS FINANCIEROS	81
NOTA 20. GASTOS ADMINISTRATIVOS.....	82
NOTA 21. CONVERSIÓN DE UN NEGOCIO EN EL EXTRANJERO Y DIVISAS.....	83
NOTA 22. GANANCIAS POR ACCIÓN.....	83
NOTA 23. HIPERINFLACIÓN EN ARGENTINA.....	83
NOTA 24. GESTIÓN DE CAPITAL.....	84
NOTA 25. COMPROMISOS DE INVERSIÓN.....	85
NOTA 26. INFORMACIÓN A REVELAR SOBRE PARTES RELACIONADAS.....	85
26.1. Partes Relacionadas	85
26.2 Transacciones partes relacionadas con subsidiarias.....	85
26.3 Honorarios de la junta directiva.....	88
26.4 Remuneración del personal clave	88
NOTA 27. HECHOS POSTERIORES A LA FECHA SOBRE LA QUE SE INFORMA	89
NOTA 28. APROBACIÓN DE LOS ESTADOS FINANCIEROS.....	89
ANÁLISIS DE LOS RESULTADOS FINANCIEROS (No auditados).....	90

RESPONSABILIDADES DE LOS DIRECTIVOS SOBRE LAS CUENTAS

Se requiere que los Directivos preparen estados financieros, por cada período financiero, que presenten razonablemente la situación financiera, los resultados y los flujos de efectivo de la compañía al 31 de marzo de 2020, con cifras comparativas al 31 de marzo y 31 de diciembre de 2019. Para la preparación de esos estados financieros, se requiere que los Directivos:

- Seleccionen políticas contables apropiadas y luego las apliquen coherentemente.
- Presenten información, incluyendo las políticas contables, que sea relevante, confiable, comparable y comprensible.
- Tengan juicios y estimaciones razonables y prudentes.
- Manifiesten si se han seguido las normas de contabilidad, aplicables, sujetas a cualquier desviación de importancia revelada y explicada en las cuentas.
- Preparen las cuentas con base en el negocio en marcha a menos que sea inapropiado presumir que la compañía continuará en actividad.

Los Directivos confirman que las cuentas cumplen los anteriores requisitos.

Además, los Directivos consideran que son responsables de mantener registros de contabilidad apropiados que revelen con exactitud razonable en cualquier momento la situación financiera de la compañía. También son responsables de la salvaguarda de los activos de la compañía y, por lo tanto, de dar los pasos razonables para la prevención y detección de fraudes y otras irregularidades.



Juana Francisca Llano Cadavid
Representante Legal



Iván Darío Espinosa Cuadros
Contador Público
Tarjeta Profesional 105778-T

CERTIFICACIÓN DE LOS ESTADOS FINANCIEROS INTERMEDIOS CONDENSADOS CONSOLIDADOS

Los suscritos Representante Legal y Contador Público bajo cuya responsabilidad se prepararon los estados financieros consolidados, certificamos:

Que para la emisión del estado de situación financiera al 31 de marzo de 2020, y del estado de resultado del ejercicio y resultado integral, estado de cambios en el patrimonio y estado de flujos de efectivo por el periodo terminado en esa fecha, que conforme al reglamento se ponen a disposición de los accionistas y de terceros, se han verificado previamente las afirmaciones contenidas en ellos.

Dichas afirmaciones, explícitas e implícitas, son las siguientes:

Existencia: Los activos y pasivos de Suramericana S.A. existen en la fecha de corte y las transacciones registradas se han realizado durante el periodo.

Integridad: Todos los hechos económicos realizados han sido reconocidos.

Derechos y obligaciones: Los activos representan probables beneficios económicos futuros y los pasivos representan probables sacrificios económicos futuros, obtenidos o a cargo de Suramericana S.A. en la fecha de corte.

Valuación: Todos los elementos han sido reconocidos por importes apropiados.

Presentación y revelación: Los hechos económicos han sido correctamente clasificados, descritos y revelados.

De acuerdo con el artículo 46 de la Ley 964 de 2005, en mi calidad de representante legal de Suramericana S.A. los Estados Financieros y otros informes relevantes para el público, relacionados con los periodos terminado al 31 de marzo de 2020, 31 de marzo y 31 de diciembre de 2019 no contienen vicios, imprecisiones o errores que impidan conocer la verdadera situación patrimonial o las operaciones de la compañía.



Juana Francisca Llano Cadavid
Representante Legal



Iván Darío Espinosa Cuadros
Contador Público
Tarjeta Profesional 105778-T



Informe de Revisión de Información Financiera Intermedia

Señores:
Accionistas de Suramericana S.A.

Introducción

He revisado los estados financieros consolidados condensados adjuntos de Suramericana S.A., que comprenden el estado intermedio de situación financiera consolidada al 31 de marzo de 2020 y los correspondientes estados consolidados intermedios de resultados integrales, de otros resultados integrales, de cambios en el patrimonio y de flujo de efectivo por el período de tres meses terminado en esa fecha; y otras notas explicativas. La Administración de la Compañía es responsable por la preparación y correcta presentación de esta información financiera intermedia, de acuerdo con las Normas de Contabilidad y de Información Financiera aceptadas en Colombia. Mi responsabilidad es emitir una conclusión sobre este reporte de información financiera intermedia, fundamentada en mi revisión.

Alcance de la Revisión

He efectuado mi revisión de acuerdo con la norma internacional de trabajos de revisión 2410 *Revisión de información financiera intermedia realizada por el auditor independiente de la entidad* aceptada en Colombia. Una revisión de la información financiera a una fecha intermedia consiste principalmente en hacer indagaciones con el personal de la Compañía responsable de los asuntos financieros y contables; y en aplicar procedimientos analíticos y otros procedimientos de revisión. El alcance de una revisión es sustancialmente menor al examen que se practica a los estados financieros al cierre del ejercicio, de acuerdo con normas internacionales de auditoría aceptadas en Colombia, y, en consecuencia, no me permite obtener una seguridad de que hayan llegado a mi conocimiento todos los asuntos importantes que pudieran haberse identificado en una auditoría. En consecuencia, no expreso una opinión de auditoría.

Conclusión

Como resultado de mi revisión, no ha llegado a mi conocimiento ningún asunto que me haga pensar que la información financiera intermedia adjunta no presenta razonablemente, en todos los aspectos significativos, la situación financiera consolidada de Suramericana S.A. al 31 de marzo de 2020, los resultados consolidados de sus operaciones y sus flujos consolidados de efectivo por el período de tres meses terminado en esa fecha, de acuerdo con las Normas de Contabilidad y de Información Financiera aceptadas en Colombia.

Ernst & Young Audit S.A.S
Bogotá D.C.
Carrera 11 No. 98 - 07
Tercer piso
Tel: + 571 484 70 00
Fax: + 571 484 74 74

Ernst & Young Audit S.A.S
Medellín - Antioquia
Carrera 43 A # 3 Sur - 130
Edificio Milla de Oro
Torre 1 - Piso 14
Tel: +574 369 84 00
Fax: +574 369 84 84

Ernst & Young Audit S.A.S
Cali - Valle del Cauca
Avenida 4 Norte No. 6N - 61
Edificio Siglo XXI, Oficina 502 | 503
Tel: +572 485 62 80
Fax: +572 661 80 07

Ernst & Young Audit S.A.S
Barranquilla - Atlántico
Calle 77B No. 59 - 61
C.E. de Las Américas II, Oficina 311
Tel: +575 385 22 01
Fax: +575 369 05 80



Otra Información

Los formatos que serán transmitidos a la Superintendencia Financiera de Colombia (SFC) han sido revisados por mí, previo a la firma digital de los mismos en formato XBRL y PDF, de acuerdo con la Circular 038 de 2015 y sus modificatorias. La información contenida en los mencionados formatos es concordante con la información financiera intermedia adjunta al presente informe.

A handwritten signature in black ink, appearing to read 'Mariana Milagros Rodríguez', written in a cursive style.

Mariana Milagros Rodríguez
Revisor Fiscal

Tarjeta Profesional 112752 - T

Designada por Ernst & Young Audit S.A.S. TR-530


Medellín, Colombia
14 de mayo de 2020


SURAMERICANA S.A.
Estado Intermedio Condensado de Situación Financiera Consolidado
31 de marzo de 2020
(Con cifras comparativas al 31 de diciembre 2019)
(Expresado en millones de pesos colombianos)

Activos	Nota	Marzo 2020	Diciembre 2019
Efectivo y equivalentes de efectivo	6.1	1,663,121	1,500,908
Inversiones	6.1	13,959,657	13,311,052
Cuentas comerciales y otras cuentas por cobrar	6.1	6,090,109	5,824,678
Reservas técnicas de seguros partes reaseguradores	8.1	4,585,162	4,082,304
Inventarios		14,363	11,716
Activos por impuestos corrientes	9.2	219,052	174,503
Activos no corrientes disponibles para la venta		11,662	5,212
Otros activos financieros	6.1	4,124	42,271
Otros activos no financieros	14	98,537	65,204
Propiedades de inversión		15,603	18,880
Costo de adquisición diferido	10.3	777,652	763,204
Propiedades y equipos		1,114,998	1,103,877
Activos por derecho de uso	7	411,274	389,692
Activos intangibles distintos de la plusvalía	10.2	469,140	440,295
Plusvalía	10.1	604,008	559,818
Inversiones contabilizadas utilizando el método de participación	11.2	2,799	1,550
Activos por impuestos diferidos	9.3	159,548	123,400
Total activos		30,200,809	28,418,564
Pasivos			
Otros pasivos financieros	6.2	536,682	392,799
Pasivos por arrendamientos	7	405,979	402,178
Cuentas comerciales y otras cuentas por pagar	6.2	3,053,483	2,994,750
Cuentas por pagar a entidades relacionadas	6.2	220,458	-
Reservas técnicas	8.4	18,057,119	16,921,836
Pasivos por impuestos corrientes	9.2	357,182	333,244
Provisiones por beneficios a empleados		346,871	372,022
Otros pasivos no financieros	14	651,607	528,495
Otras provisiones		176,379	184,424
Títulos emitidos	6.2	996,744	996,805
Pasivo por impuestos diferidos	9.3	271,321	268,582
Total pasivos		25,073,825	23,395,135
Patrimonio			
Capital emitido		50	50
Prima de emisión		1,611,794	1,611,794
Ganancia del ejercicio		106,727	390,571
Ganancias acumuladas		(251,519)	(38,195)
Otras participaciones en el patrimonio		497,916	297,855
Reservas		3,153,461	2,754,094
Patrimonio atribuible a los propietarios de la controladora		5,118,429	5,016,169
Participaciones no controladoras	13	8,555	7,260
Patrimonio total		5,126,984	5,023,429
Total patrimonio y pasivos		30,200,809	28,418,564

Véanse las notas a los estados financieros adjuntas


Juana Francisca Llano Cadavid
Representante Legal


Ivan Darío Espinosa Cuadros
Contador
T.P. 105778 – T


Mariana Milagros Rodríguez
Revisor Fiscal
T.P. 112752 – T
Designada por Ernst & Young Audit S.A.S. TR-530
(Véase mi informe del 14 de mayo de 2020)


SURAMERICANA S.A.
Estado Intermedio Condensado de Resultados Consolidado
31 de marzo de 2020
(Con cifras comparativas al 31 de marzo de 2019)
(Expresados en millones de pesos colombianos)


	Notas	Marzo 2020	Marzo 2019
Primas emitidas	8.2	3,183,844	2,876,780
Primas de seguros		3,087,983	2,790,592
Servicios complementarios de seguros		95,861	86,188
Primas cedidas	8.2	(606,365)	(538,288)
Primas retenidas (netas)		2,577,479	2,338,492
Ingresos por comisiones	16.1	118,009	109,443
Prestación de servicios	18.1	1,110,333	871,286
Dividendos	19	117	174
Ingresos por inversiones	19	324,359	165,269
Ganancias a valor razonable - Inversiones	19	(56,085)	129,071
Ganancia por método de participación de asociadas		109	1,137
Ganancias en venta de inversiones	19	3,233	4,211
Ingresos por propiedades de inversión		1,073	811
Derivados de cobertura		(2,379)	-
Diferencia en cambio	19	904	(12,590)
Otros ingresos		64,905	50,558
Ingresos		4,142,057	3,657,862
Siniestros totales	8.3	(1,903,937)	(1,961,283)
Reembolso de siniestros	8.3	459,011	662,541
Siniestros retenidos		(1,444,926)	(1,298,742)
Reservas netas de producción		87,268	94,161
Costos por prestación de servicios	18.2	(1,057,299)	(828,967)
Gastos administrativos	20	(340,966)	(312,254)
Beneficios a empleados		(313,998)	(290,816)
Honorarios	17	(95,974)	(87,410)
Comisiones a intermediarios	16.2	(633,882)	(554,630)
Intereses	19	(31,558)	(29,009)
Amortizaciones		(28,546)	(28,183)
Depreciaciones		(29,804)	(26,230)
Otros gastos		(124,230)	(141,321)
Deterioro		(8,383)	(3,358)
Gastos		(4,022,298)	(3,506,759)
Ganancia, antes de impuestos		119,759	151,103
Impuestos a las ganancias	9.4	(13,061)	(32,795)
Ganancia neta		106,698	118,308
Ganancia de la controladora		106,727	118,108
Ganancia no controladora	13	(29)	200
Ganancias por acción			
Utilidad neta por acción	22	1,069,524	1,183,581

La ganancia neta por acción está expresada en pesos colombianos.

Véanse las notas a los estados financieros adjuntas


Juana Francisca Llano Cadavid
Representante Legal


Iván Darío Espinosa Cuadros
Contador
T.P. 105778 - T


Mariana Milagros Rodríguez
Revisor Fiscal
T.P. 112752 - T
Designada por Ernst & Young Audit S.A.S. TR-530
(Véase mi informe del 14 de mayo de 2020)


SURAMERICANA S.A.
Estado Intermedio Condensado de Resultado Integral Consolidado
 31 de marzo de 2020
 (Con cifras comparativas al 31 de marzo de 2019)
 (Expresados en millones de pesos colombianos)

	Marzo 2020	Marzo 2019
Ganancia	106,698	118,308
Otro resultado integral, neto de impuestos, ganancias (pérdidas) de inversiones en instrumentos de patrimonio	(10,118)	6,009
Otro resultado integral, neto de impuestos, ganancias por revaluación	707	(1,257)
Otro resultado integral, neto de impuestos, (pérdidas) por nuevas mediciones de planes de beneficios definidos	510	182
Participación de otro resultado integral de asociadas y negocios conjuntos contabilizados utilizando el método de la participación que no se reclasificará al resultado del periodo, neto de impuestos	3,108	(214)
Total otro resultado integral que no se reclasificará al resultado del periodo, neto de impuestos	(5,793)	4,720
Ganancias (pérdidas) por diferencias de cambio de conversión, netas de impuestos	204,389	(33,103)
Ganancias por coberturas de inversiones netas en negocios en el extranjero, neto de impuestos	-	-
Total otro resultado integral que se reclasificará al resultado del periodo, neto de impuestos	204,389	(33,103)
Total otro resultado integral	198,596	(28,383)
Resultado integral total	305,294	89,925
Resultado integral atribuible a:		
Resultado integral atribuible a los propietarios de la controladora	306,787	89,722
Resultado integral atribuible a participaciones no controladoras	(1,493)	203

Véanse las notas a los estados financieros adjuntas


 Juana Francisca Llano Cadavid
 Representante Legal


 Ivan Darío Espinosa Cuadros
 Contador
 T.P. 105778 - T


 Mariana Milagros Rodríguez
 Revisor Fiscal
 T.P. 112752 - T
 Designada por Ernst & Young Audit S.A.S. TR-530
 (Véase mi informe del 14 de mayo de 2020)

SURAMERICANA S.A.

Estado Intermedio Condensado de Cambios en el Patrimonio Consolidado

Al 31 de marzo de 2020

(Expresados en millones de pesos colombianos)


Nota	Capital emitido	Prima de emisión	Ganancias acumuladas	Otros resultados integrales	Reserva legal	Otras reservas	Ganancia del ejercicio	Patrimonio atribuible a propietarios de la controladora	Participación no controladora	Total patrimonio
Saldo al 1 de enero de 2020	50	1,611,794	(38,195)	297,855	205,250	2,548,844	390,571	5,016,169	7,260	5,023,429
Otro resultado integral										
Revaluación de propiedades y equipos	-	-	-	713	-	-	-	713	(5)	708
Ajuste por conversión de inversión neta en el extranjero	-	-	-	205,849	-	-	-	205,849	(1,459)	204,390
Instrumentos financieros con cambios al ORI	-	-	-	(10,119)	-	-	-	(10,119)	1	(10,118)
Cálculo actuarial	-	-	-	510	-	-	-	510	-	510
Método de participación reconocido en el patrimonio	-	-	-	3,108	-	-	-	3,108	-	3,108
Ganancia del ejercicio	-	-	-	-	-	-	106,727	106,727	(30)	106,697
Resultado integral total neto del periodo	-	-	-	200,061	-	-	106,727	306,788	(1,493)	305,295
Traslado utilidad a ganancias acumuladas	-	-	390,571	-	-	-	(390,571)	-	-	-
Dividendos reconocidos como distribuciones a los propietarios (2.205.063 pesos por acción) Según acta de Asamblea de Accionistas No 32 del 26 de Marzo de 2020 en Suramericana S.A:	-	-	(220,041)	-	-	-	-	(220,041)	-	(220,041)
Apropiación de reservas por resultados del año 2019	-	-	(390,069)	-	222	389,847	-	-	-	-
Ajuste por reconocimiento de IFRIC23	-	-	(784)	-	-	-	-	(784)	-	(784)
Incrementos (disminuciones) por otros cambios en el patrimonio	-	-	6,999	-	(7,490)	16,788	-	16,297	2,788	19,085
Saldo al 31 de marzo de 2020	50	1,611,794	(251,519)	497,916	197,982	2,955,479	106,727	5,118,429	8,555	5,126,984


SURAMERICANA S.A.
Estado Intermedio Condensado de Cambios en el Patrimonio Consolidado
 Al 31 de marzo de 2019
 (Expresados en millones de pesos colombianos)

Nota	Capital emitido	Prima de emisión	Ganancias acumuladas	Otros resultados integrales	Reserva legal	Otras reservas	Ganancia del ejercicio	Patrimonio atribuible a propietarios de la controladora	Participación no controladora	Total patrimonio
Saldo al 1 de enero de 2019	50	1,611,794	(98,325)	315,343	74,763	2,379,946	524,612	4,808,183	7,494	4,815,677
Otro resultado integral										
Revaluación de propiedades y equipos	-	-	-	(1,212)	-	-	-	(1,212)	(45)	(1,257)
Ajuste por conversión de inversión neta en el extranjero	-	-	-	(33,107)	-	-	-	(33,107)	4	(33,103)
Instrumentos financieros con cambios al ORI	-	-	-	6,008	-	-	-	6,008	1	6,009
Cálculo actuarial	-	-	-	138	-	-	-	138	44	182
Método de participación reconocido en el patrimonio	-	-	-	(214)	-	-	-	(214)	-	(214)
Cobertura de inversión neta en el extranjero	-	-	-	-	-	-	-	-	-	-
Ganancia del ejercicio	-	-	-	-	-	-	118,108	118,108	200	118,308
Resultado integral total neto del periodo	-	-	-	(28,387)	-	-	118,108	89,721	204	89,925
Traslado utilidad a ganancias acumuladas	-	-	524,612	-	-	-	(524,612)	-	-	-
Distribución de resultados 2018 según acta de Asamblea de Accionistas No 20 del 21 de Marzo de 2019:										
Dividendos reconocidos como distribuciones a los propietarios (2.049.498 pesos por acción)	-	-	(204,517)	-	-	-	-	(204,517)	-	(204,517)
Participación en utilidades de compañías asociadas año anterior	-	-	4,773	-	-	-	-	4,773	-	4,773
Reservas para protección de inversiones	-	-	(323,313)	-	-	323,313	-	-	-	-
Incrementos (disminuciones) por otros cambios en el patrimonio	-	-	(3,551)	-	-	(569)	-	(4,120)	(212)	(4,332)
Saldo al 31 de marzo de 2019	50	1,611,794	(100,321)	286,956	74,763	2,702,690	118,108	4,694,040	7,486	4,701,526

Véanse las notas a los estados financieros adjuntas


 Juana Francisca Llano Cadavid
 Representante Legal


 Ivan Darío Espinosa Cuadros
 Contador
 T.P. 105778 - T


 Mariana Milagros Rodríguez
 Revisor Fiscal
 T.P. 112752 - T
 Designada por Ernst & Young Audit S.A.S. TR-530
 (Véase mi informe del 14 de mayo de 2020)


SURAMERICANA S.A.
Estado Intermedio Condensado de Flujo de Efectivo Consolidado
 31 de marzo de 2020


(Con cifras comparativas al 31 de marzo de 2019
 (Expresado en millones de pesos colombianos)

	Marzo 2020	Marzo 2019
Flujos de efectivo procedentes de actividades de operación		
Ganancia	106,698	118,308
Ajustes para conciliar la ganancia		
Ajustes por gasto por impuestos a las ganancias	13,061	32,795
Ajustes por costos financieros	31,558	29,009
Ajustes por reservas de seguro	632,425	(32,234)
Ajustes por incrementos en los inventarios	(2,647)	1,335
Ajustes por incrementos en cuentas por cobrar la actividad aseguradora	(66,768)	301,837
Ajustes por la disminución (incremento) de cuentas por cobrar de origen comercial	(205,068)	(16,704)
Ajustes por disminuciones en otras cuentas por cobrar derivadas de las actividades de operación	-	(9,920)
Ajustes por disminuciones de cuentas por pagar de origen comercial	15,668	13,470
Ajustes por disminución en cuentas por pagar la actividad aseguradora	43,065	(162,388)
Ajustes por disminuciones en otras cuentas por pagar derivadas de las actividades de operación	416	(2)
Ajustes por disminuciones en otros activos y pasivos no financieros	75,210	5,096
Ajustes por gastos de depreciación y amortización	58,101	54,414
Ajustes por deterioro de valor (reversiones de pérdidas por deterioro de valor) reconocidas en el resultado del periodo	8,383	3,358
Ajustes por provisiones	(29,173)	(51,170)
Ajustes por ganancias (pérdidas) de moneda extranjera no realizadas	(157,779)	82,413
Ajustes por ganancias del valor razonable	79,299	(129,071)
Ajustes por ganancias no distribuidas por aplicación del método de participación	(109)	(1,137)
Ajustes por rendimientos financieros del portafolio de inversiones	(324,360)	(165,367)
Total ajustes para conciliar la ganancia (pérdida)	171,282	(44,266)
Flujos de efectivo netos procedentes de operaciones	277,980	74,042
Dividendos recibidos asociadas	-	9,328
Impuestos a las ganancias reembolsados (pagados)	(5,848)	(57,705)
Otras entradas (salidas) de efectivo	(61,497)	(62,094)
Flujos de efectivo netos procedentes de actividades de operación	210,635	(36,429)
Flujos de efectivo procedentes de (utilizados en) actividades de inversión		
Flujos de efectivo utilizados para obtener el control de subsidiarias u otros negocios	(1,327)	-
Otros cobros por la venta de patrimonio o instrumentos de deuda de otras entidades	1,687,181	1,715,015
Otros pagos para adquirir patrimonio o instrumentos de deuda de otras entidades	(1,770,690)	(1,831,080)
Importes procedentes de la venta de propiedades y equipo	1,765	538
Compras de propiedades y equipo	(16,215)	(13,726)
Compras de activos intangibles	(28,757)	(14,784)
Pagos derivados de contratos de futuro, a término, de opciones y de permuta financiera	-	(8,699)
Cobros procedentes de contratos de futuro, a término, de opciones y de permuta financiera	534	-
Dividendos recibidos Instrumentos financieros	-	350
Intereses recibidos	90,818	176,504
Flujos de efectivo netos procedentes de actividades de inversión	(36,691)	24,118
Flujos de efectivo utilizados en actividades de financiación		
Importes procedentes de préstamos	29,844	6,564
Reembolsos de préstamos	(337)	(4,343)
Pagos de pasivos por arrendamientos financieros	(21,358)	(18,383)
Intereses pagados	(19,880)	(22,493)
Flujos de efectivo netos utilizados en actividades de financiación	(11,731)	(38,655)
Incremento (disminución) neto de efectivo y equivalentes al efectivo	162,213	(50,966)
Efectivo y equivalentes al efectivo al principio del periodo	1,500,908	1,289,193
Efectivo y equivalentes al efectivo al final del periodo	1,663,121	1,238,227

Véanse las notas a los estados financieros adjuntas


 Juana Francisca Llano Cadavid
 Representante Legal


 Iván Darío Espinosa Cuadros
 Contador
 T.P. 105778 - T


 Mariana Milagros Rodríguez
 Revisor Fiscal
 T.P. 112752 - T

Designada por Ernst & Young Audit S.A.S. TR-530
 (Véase mi informe del 14 de mayo de 2020)

NOTAS A LOS ESTADOS FINANCIEROS INTERMEDIOS CONDENSADOS CONSOLIDADOS

Por el periodo terminado al 31 de marzo de 2020 (con cifras comparativas al 31 de marzo y 31 de diciembre de 2019). Valores expresados en millones de pesos colombianos, excepto los valores en monedas extranjeras, tasa de cambio y la utilidad por acción.

NOTA 1. ENTIDAD REPORTANTE

Suramericana S.A. en adelante Suramericana, se constituyó según Escritura Pública No. 689 del 25 de mayo de 1999 en la Notaría 14 de Medellín. Formalizada contablemente el 1° de agosto de 1999, el domicilio principal es en la carrera 63 No. 49 A 31, en la ciudad de Medellín; pero podrá tener sucursales, agencias, oficinas y representaciones en otras ciudades del país y del extranjero cuando así lo determine su Junta Directiva. La duración de la sociedad es hasta el año 2052. La compañía matriz de Suramericana es Grupo de Inversiones Suramericana S.A, en adelante Grupo SURA.

El 29 de mayo de 2019, se realizó la inscripción en el registro mercantil de la Cámara de Comercio de Medellín, de la Escritura Pública N° 1598 del 2 de mayo de 2019 otorgada ante la Notaría Veinticinco del Círculo de Medellín, en cuyo contenido consta la reforma de los Estatutos de la Sociedad, aprobada por la Asamblea de Accionistas, en su reunión ordinaria llevada a cabo el 21 de marzo de 2019.

Su objeto social es la inversión en bienes muebles e inmuebles. Tratándose de inversión en bienes muebles, además de cualquier clase de bienes muebles en especial lo hará en acciones, cuotas o partes en sociedades, entes, organizaciones, fondos o cualquier otra figura legal que permita inversión de recursos.

Así mismo podrá invertir en papeles o documentos de renta fija, variable, estén o no inscritos en el mercado público de valores. En todo caso, los emisores y/o receptores de la inversión pueden ser de carácter público o privado, nacionales o extranjeros.

Accionistas	Acciones	% Participación
Grupo de Inversiones Suramericana S.A.	80,958	81.13%
Münchener Rückversicherungs - Gesellschaft Aktiengesellschaft	18,828	18.87%
Inversiones y Construcciones Estratégicas S.A.S.	1	0.001%
Fundación Suramericana	1	0.001%
Corporación Unidad de Conocimiento Empresarial	1	0.001%
TOTALES	99,789	100%

Suramericana S.A. clasifica sus inversiones de dos formas: las estratégicas, representadas en títulos de patrimonio de compañías enfocadas en los sectores de seguros, seguridad social y servicios financieros, y las inversiones de portafolio, que se adquieren en títulos diversos, según su propósito de corto y mediano plazo.

En los últimos años, Suramericana ha extendido sus inversiones estratégicas a otros países en el hemisferio occidental, a países de América Central, como El Salvador, República Dominicana, Panamá, en América del Norte con México y países de Suramérica como Brasil, Argentina, Chile y Uruguay.

Suramericana realizó una emisión de bonos ordinarios el día 22 de junio de 2016; el monto emitido fue de un billón de pesos (\$1.000.000), distribuido en 4 series (4, 7, 10 y 15 años) todas indexadas a la inflación y con pagos de interés trimestrales. Los recursos provenientes de la colocación de los Bonos Ordinarios fueron destinados en un ciento por ciento (100%) a la sustitución de pasivos financieros de Suramericana.

Mediante la Resolución No. 0594 del 17 de mayo de 2016, la Superintendencia Financiera ordenó la inscripción de la compañía, así como de los bonos ordinarios emitidos por ella, en el Registro Nacional de Valores y Emisores –RNVE-, fecha en la cual, Suramericana S.A., debido a su calidad de Emisor de Valores, ha pasado a ser controlada exclusivamente por la Superintendencia Financiera de Colombia.

Luego de la adquisición de la aseguradora mexicana Seguros de Vida Sura México S.A. de C.V. en octubre de 2018, y con la finalidad de materializar las sinergias perseguidas con dicha adquisición, a partir del mes de octubre de 2019 se reflejó en los estados financieros de Suramericana la fusión de Seguros de Vida Sura México S.A. de C.V. con la también filial y absorbente en el proceso la aseguradora mexicana Seguros Sura S.A. de C.V.

A partir del mes de octubre de 2019, la Junta Directiva y la administración de Suramericana iniciaron el proceso de aprobaciones y autorizaciones tendientes a llevar a cabo una operación de escisión mediante la cual su filial Seguros de Vida Suramericana S.A., en calidad de escidente, transferirá en bloque y sin disolverse a favor de Suramericana S.A., en calidad de beneficiaria, una parte de su patrimonio representado por un portafolio de inversiones con un valor estimado de COP \$490,000 millones de pesos en ese momento más sus rendimientos a futuro.

El 21 de febrero de 2020 Suramericana S.A., junto con su subsidiaria Operaciones Generales S.A.S., constituyeron la sociedad anónima Suramericana Uruguay S.A., domiciliada en La República del Uruguay. El capital estatutario de la sociedad asciende a \$15.000 pesos uruguayos, representado en 15.000 acciones nominativas de \$1 peso uruguayo cada una. El capital integrado (Suscrito) de esta nueva compañía asciende a la suma de \$14.332 pesos uruguayos, para lo cual sus fundadores aportaron \$7.166 pesos uruguayos cada uno, adquiriendo inicialmente una participación patrimonial del 50% para ambas partes. El propósito de la sociedad es realizar inversiones estratégicas que permitan estructurar servicios y operaciones de asistencia para clientes en Uruguay.

Nombramientos recientes y cambios en el comité directivo de Suramericana

Según consta en el acta N° 150 de la Junta Directiva, mediante reunión realizada el pasado 19 de marzo se nombró como nueva presidenta de la compañía a partir del 1 de abril a Juan Francisca Llano Cadavid, en reemplazo de Gonzalo Alberto Pérez Rojas quien pasó a presidir el Grupo Sura a partir de esta fecha, Juana Francisca continuó desempeñando su anterior cargo de Vicepresidenta de Seguros hasta el 31 de marzo.

Mediante reunión de la Junta Directa el pasado 31 de marzo y según consta en el acta N° 151, se nombró como nuevo Vicepresidente de Seguros a partir del primero de abril a John Jairo Uribe Velásquez, en reemplazo de Juana Francisca Llano Cadavid.

Mediante el acta N° 32 de la asamblea de accionistas desarrollada el pasado 26 de marzo, se formalizó el nombramiento de Gonzalo Alberto Pérez Rojas como nuevo miembro de la Junta Directiva de Suramericana a partir del 1 de abril, en reemplazo de David Bojanini García a quien también sucedió en la presidencia del Grupo Sura.

1.1. Grupo empresarial

Acogiendo la recomendación de la Superintendencia Financiera de Colombia en julio de 2008, Suramericana registró el Grupo Empresarial con sus sociedades subordinadas y subsidiarias, en los términos establecidos en la Ley 222 de 1995.

Para el año 2014 se modificó la estructura y nombre del Grupo Empresarial pasando a tener como única Matriz a Grupo de Inversiones Suramericana S.A. y el nuevo nombre de Grupo Sura.

Suramericana siendo subordinada de Grupo de Inversiones Suramericana S.A. ejerce control sobre las siguientes compañías:

Razón social	Domicilio
Atlantis Sociedad Inversora S.A.	Buenos Aires, Argentina
Santa Maria del Sol S.A.	Buenos Aires, Argentina
Seguros Sura S.A.	Buenos Aires, Argentina
Aseguradora de Créditos y Garantías S.A.	Buenos Aires, Argentina
Seguros Suramericana S.A.	Ciudad de Panamá, Panamá
Servicios Generales Suramericana S.A.	Ciudad de Panamá, Panamá
Sura Re LTD.	Hamilton, Bermudas
Sura SAC LTD.	Hamilton, Bermudas
Consultoría en Gestión de Riesgos Suramericana S.A.S.	Medellín, Colombia
Diagnóstico y Asistencia Médica S.A.S. Dinámica IPS	Medellín, Colombia
EPS Suramericana S.A.	Medellín, Colombia
Operaciones Generales Suramericana S.A.S.	Medellín, Colombia
Seguros de Vida Suramericana S.A.	Medellín, Colombia
Seguros Generales Suramericana S.A.	Medellín, Colombia
Servicios de Salud IPS Suramericana S.A.	Medellín, Colombia
Servicios Generales Suramericana S.A.S.	Medellín, Colombia
Inversiones Suramericana Colombia S.A.S.	Bogotá, Colombia
Seguros Sura, S.A. de C.V.	Ciudad de México, México
Seguros Sura S.A.	Montevideo, Uruguay
Suramericana Uruguay S.A.	Montevideo, Uruguay
Aseguradora Suiza Salvadoreña S.A.- Asesuisa	San Salvador, El Salvador
Asesuisa Vida S.A. Seguros de Personas	San Salvador, El Salvador
Inversiones Suramericana Chile Limitada	Santiago, Chile
Chilean Holding Suramericana SPA	Santiago, Chile
Seguros Generales Suramericana S.A.	Santiago, Chile
Seguros de Vida Suramericana S.A.	Santiago, Chile
Seguros Sura S.A.	Santo Domingo, República Dominicana
Seguros Sura S.A.	Sao Paulo, Brasil
Inversiones Sura Brasil Participações Ltda.	Sao Paulo, Brasil

NOTA 2. BASES DE PRESENTACIÓN Y POLÍTICAS CONTABLES SIGNIFICATIVAS

2.1. Declaración de cumplimiento

Los estados financieros consolidados han sido preparados de acuerdo con las Normas de Contabilidad y de Información Financiera aceptadas en Colombia (NCIF), establecidas en la Ley 1314 de 2009, reglamentadas por el Decreto Único Reglamentario 2420 de 2015 modificado por los Decretos 2496 de 2015, 2131 de 2016, 2170 de 2017, 2483 de 2018 y 2270 de 2019. Las NCIF se basan en las Normas Internacionales de Información Financiera (NIIF), junto con sus interpretaciones, emitidas por el Consejo de Normas Internacionales de Contabilidad (International Accounting Standards Board – IASB, por sus siglas en inglés), traducidas de manera oficial y autorizadas por el Consejo de Normas Internacionales de Contabilidad (IASB, por sus siglas en inglés) al 31 de diciembre de 2016.

Los siguientes lineamientos que la compañía aplica se encuentran incluidos en los decretos mencionados y constituyen excepciones a las NIIF como se emiten por el IASB:

El artículo 2.2.1 del Decreto 2420 de 2015, adicionado por el Decreto 2496 del mismo año y modificado por los Decretos 2131 de 2016 y 2170 de 2017, establece que la determinación de los beneficios post empleo por concepto de pensiones futuras de jubilación o invalidez, se efectuará de acuerdo con los requerimientos de la NIC 19, sin embargo, requiere la revelación del cálculo de los pasivos pensionales de acuerdo con los parámetros establecidos en el Decreto 1625 de 2016, artículos 1.2.1.18.46 y siguientes y, en el caso de conmutaciones pensionales parciales de conformidad con lo dispuesto en el numeral 5 del artículo 2.2.8.8.31 del Decreto 1833 de 2016, informando las variables utilizadas y las diferencias con el cálculo realizado en los términos del marco técnico bajo NCIF.

2.2. Estados financieros de periodos intermedios

Los estados financieros consolidados para el período de tres meses terminado el 31 de marzo de 2020, han sido preparados de acuerdo con NIC 34 Información Financiera Intermedia, incluida en el “Anexo técnico compilatorio No. 1, de las Normas de Información Financiera NIIF, Grupo 1” del Decreto 2483 de 2018. De acuerdo con lo anterior, no incluyen toda la información y revelaciones requeridas por los estados financieros anuales. Por lo tanto, estos estados financieros de período intermedio deben ser leídos en conjunto con los estados financieros consolidados anuales de Suramericana al 31 de diciembre de 2019.

2.3. Bases de presentación

2.3.1 Bases de medición y presentación

Bases de medición

Los estados financieros han sido preparados sobre la base del costo histórico con excepción de las siguientes partidas incluidas en el Estado de la Situación Financiera:

- Instrumentos financieros medidos al valor razonable, con cargo a resultados o a la cuenta de otros resultados integrales.
- Propiedades de inversión medidas al valor razonable
- Propiedades y equipos (terrenos y edificios) medidos al valor razonable.
- Activos no corrientes mantenidos para la venta, los cuales son medidos al menor entre el valor en libros a la fecha de la transferencia y su valor razonable, menos los costos estimados de venta.
- Beneficios a empleados, los cuales son medidos según el valor presente de la obligación esperada.

Presentación de estados financieros

Los estados financieros consolidados se preparan con base en lo siguiente:

El estado de situación financiera consolidado presenta activos y pasivos atendiendo su liquidez, por considerar que así la compañía proporciona información más fiable y relevante que aquella basada en la distinción de partidas corrientes y no corrientes.

El estado de resultados consolidado y el otro resultado integral se presentan de forma separada. Las partidas del estado de resultados se desglosan según el método de la naturaleza de gastos.

El estado de flujos de efectivo consolidado se presenta utilizando el método indirecto, por lo cual los flujos de efectivo procedentes de las actividades de operación se determinan ajustando la utilidad por los efectos de las partidas que no afectan el flujo de efectivo, cambios netos en activos y pasivos relacionados con actividades de operación y cualquier otro efecto de partidas no clasificadas como de inversión o financiación. Los ingresos y gastos por intereses se presentan como componentes de las actividades de operación.

2.3.2 Principios de consolidación

Subsidiarias

Los estados financieros consolidados incluyen los estados financieros de Suramericana y de sus subsidiarias al 31 de marzo de 2020, 31 de marzo y 31 de diciembre de 2019. Suramericana consolida los activos, pasivos y resultados financieros de las entidades sobre las que ejerce control.

Una subsidiaria es una entidad controlada directa o indirectamente por Suramericana. El control existe cuando Suramericana o alguna de las compañías que la conforman tiene el poder para dirigir las actividades relevantes de otra entidad, con el propósito de obtener beneficios, y está expuesta, o tiene derecho a los rendimientos variables producto del resultado de estas actividades. Las actividades relevantes generalmente son las actividades de operación y financiación.

Los estados financieros consolidados de Suramericana se presentan en pesos colombianos, que es a la vez la moneda funcional y de presentación de Suramericana. Cada subsidiaria de Suramericana tiene su propia moneda funcional e incluye las partidas en sus estados financieros separados utilizando esta moneda funcional.

Los estados financieros de las subsidiarias, para efectos de la consolidación, se preparan bajo las políticas contables de Suramericana, y se incluyen en los estados financieros consolidados desde la fecha en que Suramericana adquiere el control hasta la fecha en que se da la pérdida de este.

Los activos, pasivos, patrimonio, ingresos, costos, gastos y flujos de efectivo intra grupo se eliminan en la preparación de los estados financieros consolidados.

Cuando Suramericana pierde control sobre una subsidiaria, cualquier participación residual que retenga se mide a valor razonable, las ganancias o pérdidas que surjan de esta medición se reconocen en el resultado del periodo.

Inversiones en asociadas

Una asociada es una entidad sobre la cual Suramericana posee influencia significativa sobre las decisiones de política financiera y de operación, sin llegar a tener control o control conjunto.

En la fecha de adquisición, el exceso de la contraprestación transferida sobre la participación en el valor razonable de los activos netos identificables, pasivos y pasivos contingentes asumidos de la asociada o negocio conjunto, se reconoce como plusvalía. La plusvalía se incluye en el valor en libros de la inversión. Los resultados, activos y pasivos de la asociada se incorporan en los estados financieros consolidados mediante el método de la participación. El método de la participación se aplica desde la fecha en que se adquiere la influencia significativa hasta la fecha en que se da la pérdida de esta.

La participación en la ganancia o pérdida de una asociada se presenta en el estado de resultados, neto de impuestos, la participación en los cambios reconocidos directamente en el patrimonio y en el otro resultado integral de la asociada se presentan en el estado de cambios en el patrimonio y en el otro resultado integral consolidados.

Los dividendos recibidos de la asociada se reconocen reduciendo el valor en libros de la inversión.

Suramericana analiza periódicamente la existencia de indicadores de deterioro de valor y, si es necesario, reconoce pérdidas por deterioro en la inversión en la asociada. Las pérdidas por deterioro se reconocen en el resultado del período y se calculan como el exceso del valor en libros sobre el valor recuperable de la asociada, siendo éste el mayor entre el valor en uso y su valor razonable menos los costos necesarios para su venta.

Cuando se pierde la influencia significativa sobre la asociada, Suramericana mide y reconoce cualquier inversión residual que conserve en ella a su valor razonable. La diferencia entre el valor en libros de la asociada (teniendo en cuenta las partidas correspondientes de otro resultado integral) y el valor razonable de la inversión residual retenida, con el valor procedente de su venta, se reconoce en el resultado del período.

Negocios Conjuntos

Un negocio conjunto representa un acuerdo contractual estructurado que le otorga a Suramericana derechos sobre los activos netos del negocio objeto del acuerdo.

Cuando haga parte de un negocio conjunto, Suramericana debe reconocer en los estados financieros consolidados, su participación como una inversión, y la deberá contabilizar utilizando el método de la participación, de acuerdo con la política contable de Inversiones en Asociadas y Negocios Conjunto.

Participaciones no controladoras

Las participaciones no controladoras en los activos netos de las subsidiarias consolidadas se presentan de forma separada dentro del patrimonio de Suramericana. El resultado del período y el otro resultado integral también se atribuyen a las participaciones no controladoras y controladoras.

Las compras o ventas de participación en subsidiarias que no implican la adquisición o una pérdida de control, se reconocen directamente en el patrimonio.

2.3.3. Reclasificaciones

Algunas de las cifras y revelaciones presentadas en estos estados financieros con relación al 31 de diciembre de 2019, pueden presentar variaciones frente a la información publicada a este corte para propósitos de comparación.

A continuación, se presenta el detalle de los saldos reclasificados:

Patrimonio	Diciembre presentado	Reclasificaciones	Diciembre actual
Capital emitido	50	-	50
Prima de emisión	1,611,794	-	1,611,794
Ganancia del ejercicio	390,571	-	390,571
Ganancias acumuladas	(38,643)	448	(38,195)
Otras participaciones en el patrimonio	269,059	28,796	297,855
Reservas	2,783,335	(29,241)	2,754,094
Patrimonio atribuible a los propietarios de la controladora	5,016,166	3	5,016,169
Participaciones no controladoras	7,263	-	7,260
Patrimonio total	5,023,429	-	5,023,429

La Administración de Suramericana considera que estos ajustes no afectan la razonabilidad de la información publicada anteriormente.

2.4. Políticas contables significativas

Las principales políticas contables del grupo se describen en la sección de políticas contables del informe anual con corte al 31 de diciembre de 2019 y las mismas se han aplicado consistentemente para el periodo que comprende estos estados financieros intermedios condensados consolidados

NOTA 3. JUICIOS CONTABLES SIGNIFICATIVOS, ESTIMADOS Y CAUSAS DE INCERTIDUMBRE EN LA PREPARACIÓN DE LOS ESTADOS FINANCIEROS

La preparación de los estados financieros consolidados de conformidad con las NCIF requiere que la administración realice juicios, estimaciones y supuestos que afectan la aplicación de las políticas contables y los montos de activos, pasivos, ingresos y gastos informados. Los resultados reales pueden diferir de estas estimaciones.

Las estimaciones y supuestos relevantes son revisados regularmente. Los ajustes de las estimaciones contables son reconocidos en el período en que la estimación es revisada y en cualquier período futuro afectado.

La determinación de dichas estimaciones y supuestos está sujeta a procedimientos de control interno y a aprobaciones, para lo cual se consideran estudios internos y externos, las estadísticas de la industria, factores y tendencias del entorno y los requisitos regulatorios y normativos.

Estimaciones contables y supuestos

A continuación, se describen los supuestos claves que estiman el comportamiento futuro de las variables a la fecha de reporte y que tienen un riesgo significativo de causar un ajuste material al valor de los activos y pasivos durante el siguiente estado financiero producto de la incertidumbre que rodea a dichos comportamientos.

a) Revalorización de bienes de uso propio y propiedades de inversión

Suramericana registra los bienes inmuebles (terrenos y edificios) al valor razonable y los cambios en el mismo se reconocen en otro resultado integral del patrimonio y al estado de resultados para el caso de las propiedades de inversión.

El incremento por revaluación de activos fijos se reconocerá directamente en otro resultado integral y se acumulará en el patrimonio, como superávit de revaluación. La revaluación se calcula como máximo cada cuatro años, de acuerdo con la política definida por Suramericana.

Cuando se reduzca el valor en libros de un activo como consecuencia de una revaluación, tal disminución se reconocerá en el resultado del periodo. Sin embargo, la disminución se reconocerá en otro resultado integral en la medida en que existiera saldo acreedor en el superávit de revaluación en relación con ese activo.

El valor razonable de los terrenos y edificios se basan en evaluaciones periódicas realizadas tanto por valuadores externos calificados, como internamente.

b) Valor razonable de los instrumentos financieros

Cuando el valor razonable de los activos financieros y de los pasivos financieros registrados en el estado de situación financiera no se obtiene de mercados activos, se determina utilizando técnicas de valoración que incluyan el modelo de descuento de flujos de efectivo. Los datos que aparecen en estos modelos se toman de mercados observables cuando sea posible, pero cuando no lo sea, es necesario un cierto juicio para establecer los valores razonables. Los juicios incluyen datos tales como el riesgo de liquidez, el riesgo de crédito y la volatilidad.

c) Impuestos

Existe cierto grado de incertidumbre con respecto a la interpretación de reglamentos tributarios complejos, modificaciones a la legislación tributaria y la medición y la oportunidad de los ingresos gravables futuros. Dada la amplia gama de relaciones comerciales internacionales y la complejidad y los horizontes a largo plazo de los acuerdos contractuales vigentes, surgen diferencias entre los resultados actuales y las estimaciones y supuestos elaborados, al igual que cambios futuros a estos últimos. Esto podrá requerir ajustes futuros a los ingresos y gastos gravables ya registrados. La compañía establece provisiones, con base en estimaciones razonables, para los posibles hallazgos de auditorías practicadas por las autoridades tributarias de todos los países donde opera. El alcance de dichas provisiones está basado en varios factores, incluyendo la experiencia histórica con respecto a auditorías fiscales anteriores llevadas a cabo por las autoridades tributarias sobre la entidad sujeta a impuestos.

El activo por impuestos diferidos se reconoce por las pérdidas fiscales no utilizadas, en la medida en que sea probable que existan utilidades sujetas a impuestos para compensar dichas pérdidas fiscales. Se requiere un juicio importante por parte de la Administración para determinar el valor a reconocer del activo por impuestos diferidos, con base en la secuencia temporal probable y el nivel de utilidades fiscales futuras, junto con las futuras estrategias de la compañía en materia de planificación fiscal.

d) Deterioro de la plusvalía

La determinación de si la plusvalía se deteriora requiere una estimación del valor en uso de las unidades generadoras de efectivo a la que dicha plusvalía se ha asignado. El cálculo del valor en uso requiere que la Administración estime los flujos de efectivo futuros de la unidad generadora de efectivo y una tasa de

descuento apropiada para calcular el valor actual. Cuando los flujos de caja futuros reales son menores de lo esperado, puede surgir una pérdida por deterioro.

e) La vida útil y valores residuales de las propiedades y equipos, derechos de uso e intangibles

Suramericana deberá revisar las vidas útiles y valores residuales de todos las propiedades y equipo e intangibles, por lo menos al final de cada período contable. Los efectos de cambios en la vida estimada son reconocidos prospectivamente durante la vida restante del activo.

f) Plazo contratos de arrendamientos

El plazo de los contratos de arrendamiento se establece de acuerdo a las condiciones del contrato y las expectativas de la compañía, para lo cual se tiene en cuenta lo siguiente:

- El tiempo establecido para las posibles renovaciones
- Los incrementos de los cánones con respecto al mercado
- Desarrollo del plan estratégico de la compañía
- Las expectativas de recuperación por parte de la compañía de la inversión realizada.
- Los costos que tuviera que pagar si quisiera salirse del contrato (Penalización)
- Los costos adicionales incurridos en el caso de cancelar el contrato e iniciar uno nuevo.

g) Tasa de interés incremental

Suramericana no puede determinar fácilmente la tasa de interés implícita para todos sus contratos de arrendamientos, por lo cual, utiliza como base la tasa de los bonos corporativos o la tasa promedio de sus obligaciones financieras cuando este sea el caso, ajustándola según los plazos, riesgos y tipo de garantías. Dicha tasa base ajustada, refleja el costo financiero que Suramericana tendría que incurrir por la financiación de sus activos por derechos de uso. Estos ajustes para reflejar los términos y condiciones de cada contrato de arrendamiento requieren una estimación por parte de la compañía.

De igual forma, a partir de la tasa base de endeudamiento de Suramericana SA, se podría derivar el costo de endeudamiento de cada una de sus filiales haciendo los ajustes respectivos que reflejen las condiciones y riesgos propios de su localización, moneda, características de entidad y tipos de garantía.

h) La probabilidad de ocurrencia y el valor de los pasivos de valor incierto o contingentes

Suramericana deberá reconocer una provisión cuando se den las siguientes condiciones:

- Se tiene una obligación presente (legal o implícita) como resultado de un evento pasado,
- Es probable que Suramericana deba desprenderse de recursos, que incorporen beneficios económicos para cancelar tal obligación, y
- Puede hacerse una estimación fiable del valor de la obligación.

i) Beneficios a empleados

La determinación de pasivos relacionados con los beneficios a empleados de largo plazo y post empleo requieren que la Compañía utilice el juicio en la aplicación de supuestos actuariales en busca de definir valores razonables.

La medición de estos beneficios incluye supuestos actuariales claves como las estimaciones de la mortalidad futura, tasas de descuento e inflación, incremento salarial, entre otros.

Para descontar los beneficios a empleados se utiliza la tasa de los bonos TES tipo B del gobierno de cada país al final del período en que se informa, ya que esta tasa refleja la moneda y el plazo estimado de pago de las obligaciones por beneficios post empleo y beneficios definidos; y corresponde a la tasa que mejor indica los rendimientos de mercado.

Debido a la complejidad de la valuación de estas variables, así como su naturaleza de largo plazo, las obligaciones que se definan son muy sensibles a cualquier cambio en los supuestos. Por esta razón, los supuestos se revisan en forma anual para propósitos de las valuaciones actuariales, a pesar de ello, pueden diferir en forma material de los resultados reales debido a cambios en las condiciones económicas y de mercado.

j) Reservas técnicas – Contratos de seguros

Las reservas técnicas de los contratos de seguros y rentas vitalicias son reconocidas sobre la base de los supuestos mejor estimados. Adicionalmente, todos los contratos de seguro se encuentran sujetos a una prueba trimestral de adecuación de pasivos, lo que refleja la mejor estimación de flujos futuros por parte de la Administración. En caso de identificar insuficiencia, los supuestos deben actualizarse y quedar fijos hasta la próxima revisión o insuficiencia, lo que ocurra primero.

Los gastos de adquisición son diferidos y amortizados en el tiempo de vigencia de los contratos de seguros, con el propósito de mantener una debida asociación de los beneficios con los costos incurridos para obtenerlos. En el caso en que los supuestos de rentabilidad futura de los contratos no se vayan a materializar, la amortización de los costos No recuperables se acelera afectando el estado de resultados del período.

Los principales supuestos utilizados en el cálculo de las reservas técnicas son: mortalidad, morbilidad, longevidad, retorno de las inversiones, gastos, tasas de salida y recaudación, tasas de rescate y tasas de descuento.

Los supuestos de mortalidad, morbilidad y longevidad se basan en los estándares de las industrias locales de cada subsidiaria y son ajustadas para reflejar la exposición a riesgo propia de la compañía cuando corresponde y cuando la información histórica es lo suficientemente profunda para realizar análisis de experiencia que alteren las estimaciones de la industria. Los supuestos de longevidad son introducidos a través de factores de mejora futura de las tasas de mortalidad.

Para los supuestos de tasas de retorno, se considera el producto de inversiones de los activos que respaldan las reservas técnicas de los contratos de seguro basándose en las condiciones de mercado a la fecha de suscripción del contrato, así como las expectativas futuras sobre la evolución de las condiciones económicas y financieras de los mercados en los que se opera y la estrategia de inversión de la compañía.

Los supuestos de gastos son construidos basados en los niveles de gastos vigentes al momento de la suscripción del contrato y ajustados por la expectativa de incremento por inflación en los casos en los que corresponde.

Las tasas de salida, recaudación y rescate son construidas basadas en análisis de experiencia propia de cada una de las subsidiarias y producto o grupo de productos.

Las tasas de descuento son basadas en las tasas vigentes para la correspondiente industria y mercado y ajustadas por la exposición al riesgo propia de la subsidiaria.

En el caso de los contratos de seguro con componentes de ahorro basados en unidades del fondo (Unit-Linked), los compromisos son determinados en base al valor de los activos que respaldan las provisiones, los que surgen del valor de cada uno de los fondos en los que se encuentran los depósitos de las pólizas.

k) Deterioro de activos financieros

Para el cálculo del deterioro de los activos financieros se debe estimar los flujos de efectivo futuros del respectivo activo financiero o del grupo de ellos.

Juicios

La información sobre los juicios críticos en la aplicación de políticas contables que tienen el efecto más importante sobre el monto reconocido en los estados financieros consolidados se describe a continuación:

- Nota 7. Activos por derechos de uso y pasivos por arrendamientos
- Nota 8. Contratos de seguros
- Nota 11. Inversiones en Subsidiarias, Asociadas y Negocios Conjuntos
- Nota 16. Ingresos y gastos por comisiones

NOTA 4. NORMAS EMITIDAS SIN APLICACIÓN EFECTIVA

Las políticas contables adoptadas en la preparación de los estados financieros separados condensados intermedios son consistentes con las utilizadas en la preparación de los estados financieros consolidados anuales al 31 de diciembre de 2019, excepto por la adopción de nuevas normas, con aplicación efectiva a partir del 1 de enero de 2020. El Grupo no ha adoptado anticipadamente ninguna norma, interpretación o enmienda que a la fecha haya sido emitida pero no se encuentre vigente.

Varias enmiendas e interpretaciones se aplican por primera vez en 2020, pero no tienen impacto en los estados financieros separados condensados del Grupo. Éstas se adoptarán en la fecha en la que entren en vigencia, de acuerdo con los decretos emitidos por las autoridades locales.

NIIF 17: Contratos de seguros

En mayo de 2017, el IASB emitió la NIIF 17, un nuevo estándar contable integral para contratos de seguro cubriendo la medición y reconocimiento, presentación y revelación. Una vez entre en vigencia, la NIIF 17 reemplazará la NIIF 4, emitida en 2005. La NIIF 17 aplica a todos los tipos de contratos de seguro, sin importar el tipo de entidades que los emiten, así como ciertas garantías e instrumentos financieros con características de participación discrecional. Esta norma incluye pocas excepciones.

El objetivo general de la norma consiste en dar un modelo de contabilidad para contratos de seguro que sea más útil y consistente para los aseguradores. Contrario a los requerimientos de la NIIF 4, que busca principalmente proteger políticas contables locales anteriores, la NIIF 17 brinda un modelo integral para estos contratos, incluyendo todos los temas relevantes. La esencia de esta norma es un modelo general, suplementado por:

- Una adaptación específica para contratos con características de participación directa (enfoque de tarifa variable)
- Un enfoque simplificado (el enfoque de asignación de la prima) principalmente para contratos de corta duración

La NIIF 17 no ha sido introducida en el marco contable colombiano por medio de decreto alguno a la fecha. El Grupo se encuentra evaluando el potencial efecto de esta norma en sus estados financieros.

Modificaciones a la NIC 19: Modificación del plan, reducción o liquidación

Las enmiendas a la NIC 19 abordan la contabilidad cuando se produce una modificación, reducción o liquidación del plan durante el período sobre el que se informa. Las enmiendas especifican que cuando se produce una modificación, reducción o liquidación del plan durante el período de reporte anual, se requiere que la entidad determine el costo actual del servicio por el resto del período posterior a la modificación, reducción o liquidación del plan, utilizando los supuestos actuariales usados para remedir el pasivo (activo) de beneficios definidos neto reflejando los beneficios ofrecidos bajo el plan y los activos del plan después de ese evento. También se requiere que una entidad determine el interés neto por el resto del período posterior a la modificación, reducción o liquidación del plan utilizando el pasivo (activo) de beneficios definidos neto que refleja los beneficios ofrecidos bajo el plan y los activos del plan después de ese evento, y la tasa de descuento utilizada para volver a medir ese pasivo (activo) de beneficios definidos neto.

Estas modificaciones no tuvieron impacto en los presentes estados financieros del Grupo, ya que no tuvo ninguna modificación, reducción o liquidación de un plan durante el período.

Enmiendas a la NIIF 3: Definición de un Negocio

La enmienda a la NIIF 3 aclara que, para ser considerado un negocio, un conjunto integrado de activos y actividades debe incluir, como mínimo, un input y un proceso sustantivo que, en conjunto, contribuyan significativamente a la capacidad de generar outputs. Además, aclaró que un negocio puede considerarse como tal, aun sin que incluya todos los inputs y procesos necesarios para generar outputs. Estas enmiendas no impactan los presentes estados financieros del Grupo, pero pueden afectar períodos futuros si el Grupo entrara en alguna combinación de negocios.

Enmiendas a la NIC 1 y NIC 8: Definición de Material o con Importancia Relativa

Las enmiendas proporcionan una nueva definición de material que establece que la información es material si omitirla o presentarla con errores pudiera influir razonablemente en las decisiones que los usuarios principales de los estados financieros de propósito general toman con base en esos estados financieros, los cuales proporcionan información sobre una entidad reportante específica.

Las enmiendas aclaran que la materialidad dependerá de la naturaleza o magnitud de la información, ya sea individualmente o en combinación con otra información, en el contexto de los estados financieros. Una incorrección en la información es importante si razonablemente se esperaría que influya en las decisiones tomadas por los usuarios primarios. Estas modificaciones no tuvieron impacto en los presentes estados financieros ni se espera que tengan impacto en estados financieros futuros del Grupo.

NOTA 5. EVALUACIÓN DE IMPACTOS COVID-19

En el mes de diciembre de 2019 la Organización Mundial de Salud (OMS) informó la ocurrencia de casos de Infección Respiratoria Aguda Grave (IRAG) causada por un nuevo coronavirus (COVID - 19) en el continente asiático, más precisamente en la ciudad de Wuhan en China, posteriormente, en razón a la expansión del virus por los demás continentes, el 11 de marzo esta Organización declaró dicho brote como pandemia. En Latinoamérica el primer caso fue registrado en Brasil el pasado 26 de febrero, desde entonces, a partir de la propagación del virus por los países de la región y la confirmación del primer caso en Colombia el día 6 de marzo, se han tomado por parte de los diferentes gobiernos medidas en pro de preservar el equilibrio social, la economía, la salud y la vida de la población; entre estas medidas, se destaca en común la restricción de viajes y el aislamiento social (cuarentena), lo cual tiene como propósito contener el virus, aplanando la curva de contagio. De esta manera, se espera evitar el colapso en los sistemas de salud y garantizar una atención médica especializada cuando así se requiera, preservando la vida de personas que pueden curarse siendo asistidas adecuadamente. Estas medidas, que hasta ahora demuestran ser las más efectivas para la contención del virus, se han prolongado paulatinamente, trayendo consigo impactos sobre las actividades de los diferentes sectores de la economía, al igual que en los hábitos y las condiciones de vida de las personas, impactos a los cuales no son ajenos Suramericana y sus empleados en la región. En este sentido la compañía se ha venido preparando, mediante un constante seguimiento a la evolución de la pandemia desde su inicio, evaluando los impactos desde diferentes ámbitos y emprendiendo las medidas y estrategias que considera procedentes.

Es pertinente resaltar que Suramericana se caracteriza por tener una visión de largo plazo, la cual históricamente ha guiado su estrategia y continuará siendo clave en su camino de crecimiento, así mismo, la experiencia adquirida por la compañía a lo largo de los años le ha permitido consolidar conocimiento en temas asociados a la evaluación de riesgos y asignación de capital, fundamentales para cuidar la continuidad de sus negocios y el bienestar de sus empleados, clientes y proveedores en momentos de alta volatilidad e incertidumbre como los que transitamos actualmente. Suramericana materializa la generación de valor a través de un talento humano comprometido con la gestión de tendencias y riesgos, lo que le permite tener la capacidad de anticipación para hacerle frente a las exigencias del mundo y sus dinámicas de cambio, así como en el diseño de sistemas de protección social que priorizan el cuidado de las personas, dando respuesta a nuestro compromiso con la sociedad, esto respaldado con un sistema financiero sólido y un ambiente tecnológico adecuado.

Talento Humano

Para Suramericana ha sido una prioridad la conservación del empleo y el cuidado de las personas, hoy un alto porcentaje de los colaboradores laboran bajo la modalidad de trabajo remoto, acatando la instrucción de aislamiento social preventivo impartida por los gobiernos, igualmente se han tomado todas las medidas de protección con quienes desempeñan funciones sensibles para la continuidad de los servicios o los procesos en sedes físicas. A continuación se detallan las principales medidas tomadas por la compañía en función de la protección y conservación del talento humano y su desempeño:

- **Conservar el empleo:** Congelación de la contratación, los despidos y análisis de los impactos en la compensación total de los empleados
- **Acompañamiento y cuidado de todos los empleados:** Monitoreo de la salud mental y física, atención psicológica para el empleado y su familia, salud financiera, acompañamiento a los líderes, medición del estado de ánimo colectivo y pulso de confianza de los empleados en la compañía, seguimiento a la evolución de la pandemia en cada país.

- **Acompañamiento y cuidados especiales para los empleados en trabajo presencial:** Formación y motivación para apropiación de hábitos de prevención, uso de elementos de protección, reducción de traslados entre las sedes, horarios alternos, facilidades de transporte y alimentación.
- **Comunicación:** Relacionamiento cercano, circularización de recomendaciones e información de calidad permanente.
- **Adaptación a la nueva normalidad:** Acompañamiento en el cambio de las relaciones humanas, hábitos saludables en la nueva cotidianidad, normalización de la vida laboral en el entorno familiar y adecuación de los espacios de trabajo en el hogar.
- **Cuidado del desempeño de la estrategia:** Plataformas para el desarrollo de conocimiento y capacidades, organizaciones flexibles, evaluación del foco, velocidad y buen desempeño de los proyectos, contribución del talento humano al desarrollo y cumplimiento de las muestas de la compañía

Coherentemente con nuestro compromiso de aportar al cuidado de la sociedad de los países en los cuales tenemos presencia, es motivo de satisfacción para la compañía, mencionar que hemos unido esfuerzos con Grupo Sura y su fundación para la entrega de ayudas orientadas a fortalecer las capacidades en el sistema de salud y auxiliar a las familias que ven afectados sus ingresos para la adquisición de víveres y elementos de primera necesidad, propósito con el cual también se han vinculado miles de nuestros empleados.

Negocio

Respecto a la situación de los negocios y su desempeño durante el primer trimestre del año, podemos decir que los resultados operativos de las filiales de Suramericana no presentan impactos significativos por efecto del COVID-19, debido a que la curva de contagios y las acciones tomadas en los diferentes países en los que se tiene presencia, se encontraron aún en etapas muy tempranas. Sin embargo, se estima tener impactos que se traduzcan en la contracción de los resultados operativos en el corto plazo, con incidencia principalmente en el año 2020, no obstante, la compañía ha comenzado a desarrollar iniciativas para contrarrestar los efectos negativos, tales como medidas de acompañamiento y asesoría a los clientes en las renovaciones, transformación de las soluciones entregadas para que respondan a las nuevas condiciones del entorno, otorgamiento de plazos adicionales para los pagos, fomento de las plataformas virtuales y nuevas herramientas para los canales de distribución, así como la aceleración en la implementación de iniciativas asociadas a la transformación del modelo operativo, que propenden por mayor agilidad, pertinencia en la oferta de valor, virtualidad y eficiencia en las nuevas condiciones en que se mueve el mundo.

Hoy más que nunca resulta relevante el papel de nuestras empresas prestadoras de servicios en el sector de la salud en Colombia, las cuales contribuyen a contener y mitigar la emergencia sanitaria, en coordinación con las autoridades gubernamentales. Parte de las acciones con las que aportamos a la solución, son la ampliación de capacidades para las asistencias y servicios, incrementando el número de profesionales en salud, los cuales hoy suman cerca de 10 mil personas, así como la implementación de tecnología para la atención virtual, con más de 9,000 atenciones diarias, la toma de muestras en IPS propias, a domicilio y en la modalidad de drive through.

Por su parte, el 27 de marzo de 2020 el presidente de la República de Colombia emitió el decreto 488, el cual en su artículo 5. Recursos del Sistema de Riesgos Laborales para enfrentar el Coronavirus COVID-19, decretó

que hasta tanto permanezcan los hechos que dieron lugar a la emergencia económica, social y sanitaria, las Administradoras Riesgos Laborales, que para nuestro caso sería la compañía Seguros de Vida Suramericana S.A. con su producto ARL SURA, deben destinar los recursos de las cotizaciones en riesgos laborales que trata el artículo 11 de la Ley 1562 de 2012, en actividades de promoción y prevención de contagio, mediante la compra de elementos de protección personal, chequeos médicos frecuentes de carácter preventivo y diagnóstico, así como emprender acciones de intervención directa relacionadas con la contención, mitigación y atención de la pandemia. Estos recursos son destinados a los trabajadores de las empresas afiliadas, que con ocasión de las labores que desempeñan, están directamente expuestos al contagio del virus.

Con relación a este decreto, si bien los presentes estados financieros con corte al 31 de marzo de 2020 no se vieron afectados, se espera que a partir del segundo trimestre del año se puedan observar impactos negativos en los resultados de esta operación.

Frente a las expectativas de ingresos por primas de seguros, se esperan efectos de reducción en el crecimiento proyectado, especialmente en nuevos negocios, debido a la dificultad coyuntural que suponen los ajustes de los procesos económicos por las cuarentenas de cada geografía. Así mismo, se anticipa una menor renovación de pólizas en algunas líneas de negocio voluntarias, asociadas principalmente a segmentos de personas y pequeñas y medianas empresas; lo cual se espera contrarrestar con iniciativas de acompañamiento en soluciones para los clientes que favorezcan el estado de sus riesgos actuales. Para los seguros obligatorios de Salud en Colombia, se espera un impacto negativo en los ingresos, asociados a las expectativas de incremento del desempleo. La cuantificación de estos efectos tiene una alta incertidumbre, ya que finalmente todo dependerá de la evolución de las condiciones económicas y las nuevas medidas tomadas por los gobiernos en los diferentes países.

En línea con la expectativa de reducción de ingresos antes mencionada a partir del segundo trimestre de 2020, se prevén efectos que mitigan parcialmente el impacto negativo en los resultados, relacionados con la disminución en las reservas de producción, la disminución de la exposición en las soluciones de Autos, Propiedad y Patrimoniales, generando una reducción en la frecuencia de siniestros de estas soluciones. Adicionalmente, la frecuencia de siniestros en la solución de autos es menor durante las cuarentenas por la reducción de la movilidad.

Por otro lado, se espera que las soluciones de Salud y Vida presenten un incremento en la siniestralidad que será dependiente de las curvas de infectados, la morbilidad y mortalidad en cada uno de los países; así como de los impactos en variables como el desempleo.

Ante estos pronósticos, Suramericana y sus filiales buscan desarrollar estrategias que apuntan a la contracción de los gastos administrativos, especialmente en gastos de inmuebles, viajes, logísticos y honorarios; así como la reevaluación de la pertinencia de proyectos y la focalización en alternativas que propenden por una mayor eficiencia de los procesos.

Reservas

La compañía considera que los niveles de reservas de seguros calculados y presentados en sus estados financieros para el 31 de marzo de 2020 son suficientes, y no se prevén impactos adicionales con base a la información conocida a ese momento, ya que las estimaciones de siniestralidad realizadas para este corte son coherentes con las evaluaciones que se han realizado sobre los posibles efectos derivados de la pandemia del COVID-19 en variables como la inflación, SMMLV, desempleo, tasas de descuento, devaluación de las monedas, entre otras. Los impactos en periodos siguientes dependerán de la evolución de las medidas

tomadas por los gobiernos, las condiciones de salud de la población y sus consecuencias en las variables macroeconómicas de los diferentes países. Al respecto, al interior de la compañía se está evaluando permanentemente esta evolución y sus consecuencias con el propósito de capturar nueva información que nos permita comprender mejor el comportamiento de los riesgos y nuestra exposición a ellos en el corto y mediano plazo. Lo anterior nos permite mantener un diagnóstico adecuado sobre la suficiencia de nuestras reservas, aun dado lo atípico de la situación.

Portafolios de Inversión

Para el corte del 31 de marzo de 2020 los mercados de capitales se han visto fuertemente afectados por dos hechos, la guerra de precios del petróleo entre Arabia Saudita y Rusia y los impactos económicos producto de la pandemia del COVID-19. En este sentido, la caída de precios de los activos alrededor del mundo es significativa, llevando a muchos de los portafolios a pérdidas en términos de valoración. El modelo ALM (Calce de Activos y Pasivos) que ya hace parte integral de nuestra gestión, es un mitigante importante de cara a la volatilidad vivida en los mercados financieros, pues permite calzar el movimiento de los pasivos y de los activos en términos de duración, flujos, monedas e indexaciones. Adicionalmente, la posición defensiva de nuestros portafolios de inversión a lo largo de la región ha estado caracterizada por un alto nivel de liquidez, basada en una posición neta larga en moneda extranjera, duraciones más cortas que nuestros referentes (pasivos), una posición casi nula de renta variable y una proporción muy elevada de títulos clasificados al vencimiento (costo amortizado) particularmente en la filial de Colombia. Lo anterior, nos ha permitido afrontar esta coyuntura de la mejor manera, evitando pérdidas excesivas por valoración y logrando un cumplimiento del 84% en el presupuesto del ingreso por inversiones durante este primer trimestre del año. Este impacto es mínimo con respecto a la desvalorización que han presentado los principales índices a nivel nacional e internacional; por citar algunos ejemplos en Colombia el COLCAP ha caído más del 25% en lo corrido del año hasta el 31 de marzo, el DOW JONES presenta pérdidas cercanas al 15%, para los títulos de deuda en los mercados locales se observan movimientos de más de 300 pb en tasa fija y más de 200 pb en aquellos indexados a UVR.

Así pues, es de resaltar que los niveles de calce de reservas en las filiales no han presentado deterioro, manteniéndose aun con excesos importantes en cada una de ellas, de igual forma, nuestros márgenes de solvencia a nivel regulatorio e interno no están en riesgo por la actual dinámica. Sin embargo, mantenemos un seguimiento constante a estos indicadores para levantar alertas tempranas sobre situaciones que impliquen la necesidad de capital por parte de alguna de nuestras operaciones.

Riesgo de Crédito

Por ahora no visualizamos un deterioro significativo en la calidad crediticia de los emisores corporativos que respaldan nuestro portafolio, hasta el momento sólo se han presentado reestructuraciones de deuda en dos emisores a lo largo de toda la región, sin implicar esto una pérdida de capital. Por el lado del riesgo soberano, Argentina continúa con sus planes de reestructuración de la deuda, lo cual tenía previsto antes de la coyuntura de la pandemia, en este sentido, nos estamos preparando para enfrentar un posible riesgo de liquidez por el aplazamiento en el pago de algunos cupones y vencimiento de títulos, sin implicaciones de pérdida de capital hasta el momento.

Particularmente, para el cierre de marzo, nuestros estados financieros no reflejan impactos representativos asociados al deterioro del portafolio de inversiones, ya que los aumentos que se percibieron en las tasas de interés del mercado, obedecen más a una disminución en la liquidez, asociada a la salida de capitales de inversionistas internacionales de los mercados emergentes, dada la situación del COVID-19, más no a una

disminución en las calificaciones de los emisores por la incapacidad para honrar sus obligaciones en un corto plazo.

Actualmente los países en los cuales tenemos instrumentos financieros clasificados como costo amortizado son, Colombia, República Dominicana, El Salvador, Panamá y Chile, para estos, se esperaría impacto en los portafolios de inversión y los estados financieros en caso de presentarse bajas en la calificación crediticia de los emisores. Los títulos clasificados a valor de mercado permanentemente incorporan los efectos de la cotización y fluctuaciones en las tasas de interés, por lo tanto, no suponen efectos adicionales asociados a los análisis de Deterioro prospectivo. No obstante, como consecuencia de la baja en la calificación crediticia de los emisores, para aquellos títulos clasificados a valor de mercado con cambios en el ORI la compañía puede reflejar impactos negativos en los resultados del periodo asociados a un deterioro estimado.

Respecto a las cuentas de negocio, para este corte no se perciben mayores impactos en la estabilidad de los reaseguradores y coaseguradores con los que la compañía desarrolla actualmente transacciones, dada su fortaleza financiera y estabilidad en su desempeño operativo, lo cual se valida constantemente al interior de Suramericana. Sin embargo, a partir del mes de abril, se podría generar un deterioro en la calificación crediticia que otorga el modelo, en la medida que se materialice en mayor volumen para los escenarios macroeconómicos las repercusiones derivadas del COVID-19 y las medidas de aislamiento implementadas por los gobiernos, traduciéndose esto en la disminución de primas retenidas para la industria a nivel global y mayor siniestralidad para las compañías con alta exposición a riesgos en los ramos de salud y vida.

De igual manera, para el cierre de este primer trimestre no se observaron efectos importantes en las cuentas por cobrar a nuestros clientes, debido a que las medidas de cuarentena impartidas por los gobiernos, en general dieron inicio hacia finales del mes marzo. No obstante, se continuará monitoreando los efectos macroeconómicos derivados de la coyuntura, y la afectación que esto representa sobre la rotación de la cartera. Estamos atentos a capturar efectos como lo son el impago por parte de los clientes, medidas de alivio tomadas por la compañía o impartidas por los gobiernos, entre otras situaciones que puedan llegar a afectar la recuperabilidad de las cuentas, con el propósito de ajustar la estimación de las pérdidas esperadas mediante la aplicación de los porcentajes de deterioro que se podrían observar a partir del segundo trimestre.

No obstante a lo expresado en líneas anteriores, respecto a no observarse impactos significativos asociados al riesgo de crédito durante este primer trimestre, somos conscientes de la volatilidad y la alta incertidumbre que genera la coyuntura actual, por lo que permanentemente la compañía vigila las medidas adoptadas por los gobiernos y las implicaciones que estas puedan tener sobre el comportamiento de los diferentes sectores, entre otras, la interrupción en las cadenas de suministro, suspensión extensiva de la actividad productiva, incremento del desempleo, recesión de los ingresos para algunos sectores, comportamiento de los precios (inflación), desaceleración económica, etc.

Impactos Cambiarios

Las condiciones económicas actuales derivadas de la guerra de los precios del petróleo entre Arabia Saudita y Rusia y los impactos generados por la pandemia del COVID-19, han generado a nivel global una alta volatilidad e incertidumbre en el comportamiento de las diferentes monedas. En especial, en este sentido se han visto afectadas las economías emergentes y en plan de desarrollo como son las latinoamericanas, pues esta situación de incertidumbre ha disminuido la confianza y motivado la salida de capital de inversionistas internacionales disminuyendo su liquidez, lo que las ha llevado a que sus monedas experimenten diferentes niveles de depreciación frente al Dólar de los Estados Unidos (USD). Para el caso de Suramericana, como se

menciona unos párrafos atrás, la gestión de sus activos ha sido un mitigante importante de esta situación, ya que la compañía mantiene una cobertura natural y defensiva basada en una posición neta larga en moneda extranjera a lo largo de la región. Para el segundo trimestre del año, se espera que esta situación se normalice de alguna manera dada la magnitud global de la coyuntura, sin embargo, la compañía no pierde de vista las condiciones y expectativas asociadas al comportamiento de las monedas y los riesgos que esto le deriva, para con ello, implementar nuevas estrategias en la gestión de sus activos, priorizando la mitigación sin perder de vista las oportunidades de rentabilizar que ofrece el mercado.

De cualquier forma, los efectos de cambio materializados en las operaciones y los provenientes de convertir los resultados del periodo y situación financiera de las subsidiarias a la moneda de presentación de estos estados financieros (COP), ya han sido reconocidos e incorporados con corte al 31 de marzo de 2020.

Recuperabilidad de activos por impuestos diferidos

Como medida preventiva ante la pandemia de COVID -19, con corte al 31 de marzo de 2020 la compañía efectuó la evaluación de recuperabilidad de los activos por impuestos diferidos, concluyendo que no se identificaron elementos que generen la no recuperabilidad de los mismos, sin embargo, se continuará monitoreando la evolución de los negocios y los impactos económicos derivados de la coyuntura en sus estados financieros, sin perder de vista las posibles afectaciones sobre dichas posiciones.

Continuidad de negocio

La administración de la compañía considera que por ahora ninguna de sus operaciones presenta dificultades significativas que le impidan continuar como negocio en marcha. Nuestros planes de continuidad han permitido la implementación del trabajo remoto a un alto porcentaje de los colaboradores y la habilitación de capacidades tecnológicas para atender los procesos comerciales y de negocio, sin incurrir en costos materiales o desproporcionados para ello. Adicional a lo anterior, somos conscientes de la importancia de mantener la solidez financiera y la liquidez necesaria para atender las necesidades de los negocios en el momento actual, al respecto, creemos que la dinámica que traen las operaciones, así como la estrategia financiera que ha seguido la compañía a lo largo de varios periodos, con relación a la optimización de los recursos y las decisiones de asignación de capital, nos ubican en una posición adecuada.

Deterioro de valor

En Suramericana entendemos que la coyuntura generada por el COVID-19 representa dado sus impactos concentrados, principalmente en el corto plazo, un desvío en algunos indicadores financieros y operativos, inicialmente considerados a fines de concluir si es pertinente evaluar indicios de deterioro en cada una de las filiales. Sin embargo, al interior de la compañía consideramos que por ahora estamos empezando a dimensionar la situación y comprender los impactos que podemos tener durante el año 2020. Así las cosas, ante la alta incertidumbre, no tenemos bases sólidas para prever las consecuencias derivadas de la contingencia a partir del año 2021 en adelante, lo cual genera limitaciones a la hora de hacer cualquier evaluación financiera de largo plazo. Además de las restricciones que esto trae desde el punto de vista de modelación. En Suramericana tenemos tres argumentos que consideramos de alto valor para no realizar por ahora la evaluación de deterioro sobre nuestras subsidiarias y son los siguientes:

En la tabla adjunta a continuación hacemos referencia a dos indicadores que resultan de los ejercicios de valoración que realizamos en las pruebas de deterioro a Septiembre de 2019; en estas modelaciones, presentamos una suficiencia de la plusvalía, entendida como el porcentaje de exceso del valor recuperable

de la plusvalía calculada a este corte sobre la plusvalía registrada en libros, mayor al 25%, que para la compañía es considerado un margen de seguridad relevante y que le permitiría sin problema soportar esta pandemia desde el frente financiero de valoración. Aunado a lo anterior, el segundo indicador evaluado refleja el porcentaje del valor recuperable a septiembre de 2019 de las compañías, explicado por los flujos de dividendos esperados a partir del año 2022 en adelante, donde se evidenció para todos los casos que el impacto de estos flujos está por encima del 90%, con lo cual bajo un escenario de no distribución de dividendos en 2020 y 2021 dado el plan de negocios, no habría causal de un deterioro, debido a que gran parte del valor de estas compañías se explica en la materialización de una estrategia que a hoy requiere inversión en el corto plazo y espera réditos para el mediano y largo plazo.

Filial	Cierre de ejercicio	Unidad monetaria	Horizonte de proyección	Suficiencia de la Plusvalía Sept. 2019	Porcentaje que representa en el valor recuperable, los flujos del 2022 en adelante
Brasil	Valoración a 9/30/2019	BRL	10 años	200%	100%
Chile	Valoración a 9/30/2019	CLP	10 años	37%	100%
México	Valoración a 9/30/2019	MXN	10 años	41%	98%
Uruguay	Valoración a 9/30/2019	UYU	10 años	46%	95%
Generales	Valoración a 9/30/2019	COP	6 años	949%	97%
Panamá	Valoración a 9/30/2019	USD	10 años	2,754%	95%
República Dominicana	Valoración a 9/30/2019	DOP	10 años	1,102%	94%
El Salvador	Valoración a 9/30/2019	USD	10 años	27%	92%

Un tercer elemento que para la compañía es relevante en el contexto de la modelación realizada el año pasado, es que los dividendos futuros obtenidos en esa simulación resultan producto de la definición de unos indicadores mínimos de solvencia y calce, que como compañía consideramos adecuados, es decir, que son modelados a partir de nuestra visión interna. Sin embargo, estos indicadores que son independientes por filial representan una visión conservadora con relación al cumplimiento que desde la regulación local se debe tener. Dado este contexto, si como compañía no incluyéramos estos factores, el nivel de dividendos que esperaríamos de nuestras filiales sería mayor, y por lo tanto esto repercutiría a su vez en tener mayor suficiencia en la valoración de la plusvalía; enfoque que tendría cualquier accionista que no maneje nuestros estándares.

Por lo anterior, ratificamos que la gerencia de Suramericana no identifica, con relación a la información hasta el momento conocida, algún riesgo de deterioro de la plusvalía en sus compañías subsidiarias, considerando los niveles de suficiencia antes mencionados.

Las medidas fiscales adoptadas por los gobiernos y las implicaciones en materia tributaria para nuestras operaciones son abordadas en la Nota 9 de impuestos

NOTA 6. INSTRUMENTOS FINANCIEROS

A continuación, se describen las metodologías y supuestos utilizados para determinar los valores razonables de los instrumentos financieros.

Activos cuyo valor razonable se aproxima al valor en libros

Para los activos financieros que tengan un vencimiento a corto plazo (menos de tres meses), depósitos a la vista y cuentas de ahorro sin vencimiento específico, los valores en libros se aproximan a su valor razonable. En el caso de los otros instrumentos de renta variable, el ajuste también se hace para reflejar el cambio en el diferencial de crédito requerido, ya que el instrumento fue reconocido inicialmente.

En cuanto a los instrumentos por cobrar a corto plazo, que se miden al costo amortizado, su valor en libros equivale a una aproximación a su valor razonable.

Instrumentos financieros a tasa pactada

El valor razonable de los activos de renta fija valorados a costo amortizado se calcula mediante la comparación de las tasas de interés de mercado, cuando fueron reconocidos inicialmente con las tasas actuales de mercado para instrumentos financieros similares.

Pasivos financieros cuyo valor razonable se aproxima al valor en libros

En el caso de aquellas obligaciones que tengan un vencimiento a corto plazo, su valor en libros se aproxima a su valor razonable.

Las cuentas por pagar a largo plazo normalmente tienen vencimientos de entre uno y dos años. Esto hace que los respectivos valores en libros sean aproximaciones ajustadas de sus valores razonables.

Para los préstamos con tasas de interés variable, el valor en libros corresponde a una aproximación de su valor razonable. En cuanto a los préstamos con tasas de interés fijo, la tasa de interés de mercado para préstamos similares no difiere de manera significativa, por lo tanto, el valor en libros corresponde a una aproximación ajustada de su valor razonable.

A continuación, se detallan los saldos de los activos y pasivos financieros que Suramericana posee al cierre de los periodos terminados el 31 de marzo de 2020 y 31 de diciembre de 2019.

6.1. Activos financieros

A continuación, se presenta los activos financieros en corriente y no corriente y por tipo de activo financiero:

Marzo 2020

Corriente	Nota	Activos financieros al costo amortizado	Activos financieros al valor razonable		Otros activos financieros	Total
			Resultado	Patrimonio		
Efectivo y equivalentes de efectivo	6.1.1	-	-	-	1,577,307	1,577,307
Inversiones	6.1.2	-	3,455,056	-	-	3,455,056
Cuentas por cobrar	6.1.3	6,090,109	-	-	-	6,090,109
Otros activos financieros (1)		-	4,124	-	-	4,124
Total activos financieros corrientes		6,090,109	3,459,180	-	1,577,307	11,126,596

No corriente	Nota	Activos financieros al costo amortizado	Activos financieros al valor razonable		Otros activos financieros	Total
			Resultado	Patrimonio		
Efectivo restringido		-	-	-	85,814	85,814
Inversiones	6.1.2	9,523,791	351,176	629,634	-	10,504,601
Total activos financieros no corrientes		9,523,791	351,176	629,634	85,814	10,590,415
Total activos financieros		15,613,900	3,810,356	629,634	1,663,121	21,717,011

Diciembre 2019

Corriente	Nota	Activos financieros al costo amortizado	Activos financieros al valor razonable		Otros activos financieros	Total
			Resultado	Patrimonio		
Efectivo y equivalentes de efectivo	6.1.1	-	-	-	1,414,152	1,414,152
Inversiones	6.1.2	-	3,329,152	-	-	3,329,152
Cuentas por cobrar	6.1.3	5,676,454	-	-	-	5,676,454
Otros activos financieros (1)		-	41,574	-	-	41,574
Total activos financieros corrientes		5,676,454	3,370,726	-	1,414,152	10,461,332

No corriente	Nota	Activos financieros al costo amortizado	Activos financieros al valor razonable		Otros activos financieros	Total
			Resultado	Patrimonio		
Efectivo restringido	6.1.1	-	-	-	86,756	86,756
Inversiones	6.1.2	9,025,299	490,725	465,876	-	9,981,900
Cuentas por cobrar	6.1.3	148,224	-	-	-	148,224
Derivados		-	697	-	-	697
Total activos financieros no corrientes		9,173,523	491,422	465,876	86,756	10,217,577
Total activos financieros		14,849,977	3,862,148	465,876	1,500,908	20,678,909

(1) Los otros activos financieros corresponden a derivados que son contratos forwards de negociación que tienen las compañías sobre los instrumentos financieros denominados en moneda extranjera, se realizan para cubrir a la compañía ante cambios que se den en el mercado sobre el tipo de cambio.

El detalle por país se presenta a continuación:

Marzo 2020	Argentina	Bermuda	Brasil	Chile	Colombia	México	Panamá	República Dominicana	El Salvador	Uruguay	Total
Efectivo	65,266	9,960	5,659	68,660	1,141,911	115,903	75,197	40,393	119,258	20,914	1,663,121
Inversiones	441,195	62,938	233,142	636,503	10,936,161	513,370	481,981	83,015	397,698	173,654	13,959,657
Cuentas comerciales por cobrar y otras cuentas por cobrar	535,676	198	431,465	1,406,056	2,519,880	422,056	265,350	216,394	145,638	147,396	6,090,109
Otros activos financieros	-	-	-	-	4,124	-	-	-	-	-	4,124
Total	1,042,137	73,096	670,266	2,111,219	14,602,076	1,051,329	822,528	339,802	662,594	341,964	21,717,011

Diciembre 2019	Argentina	Bermuda	Brasil	Chile	Colombia	México	Panamá	República Dominicana	El Salvador	Uruguay	Total
Efectivo	30,018	3,339	15,106	31,557	1,138,587	88,576	41,365	44,051	99,037	9,272	1,500,908
Inversiones	393,381	50,481	239,900	653,549	10,529,239	500,110	418,511	58,977	310,267	156,637	13,311,052
Cuentas comerciales por cobrar y otras cuentas por cobrar	447,365	4,570	464,703	1,342,371	2,424,334	428,836	219,287	198,271	134,678	160,263	5,824,678
Otros activos financieros	-	-	-	-	42,271	-	-	-	-	-	42,271
Total	870,764	58,390	719,709	2,027,477	14,134,431	1,017,522	679,163	301,299	543,982	326,172	20,678,909

6.1.1. Efectivo y equivalente de efectivo

El efectivo y equivalente de efectivo de Suramericana S.A y sus subsidiarias corresponde a:

	Nota	Marzo 2020	Diciembre 2019
Efectivo y caja		1,281	8,136
Bancos Nacionales		1,002,363	931,044
Bancos del Exterior		290,351	204,022
Equivalentes de efectivo (*)		283,311	270,950
Efectivo y equivalentes al efectivo		1,577,306	1,414,152
Efectivo restringido	6.1.1.1	85,815	86,756
Efectivo y equivalentes al efectivo en el estado de flujos de efectivo		1,663,121	1,500,908

(*) Los equivalentes de efectivo incluyen cheques, fondos especiales de inversión, derechos fiduciarios y otros equivalentes de efectivo.

6.1.1.1 Efectivo restringido

El efectivo restringido que se presenta a la fecha de corte es el siguiente:

Detalle de la restricción	País	Marzo 2020	Diciembre 2019
Embargos judiciales	El Salvador	50	40
Embargos judiciales	Colombia	80,496	82,476
Obligaciones beneficios a empleados	Panamá	5,269	4,240
Total		85,815	86,756

6.1.2. Inversiones

El detalle de las inversiones se presenta a continuación:

	Marzo 2020	Diciembre 2019
Emisores nacionales	7,585,258	7,433,154
Emisores extranjeros	4,064,445	3,718,857
Títulos de tesorería – TES	2,307,725	2,153,996
Otros títulos emitidos por el gobierno nacional	4,513	6,804
Otras	1,315	1,207
Deterioro en inversiones de instrumentos de patrimonio con cambios en otro resultado integral	(276)	(276)
Deterioro en inversiones de instrumentos de deuda con cambios en otro resultado integral	(1,455)	(703)
Deterioro	(1,868)	(1,987)
Total	13,959,657	13,311,052

El movimiento de la cuenta de inversiones es el siguiente:

Saldo al 31 de diciembre de 2018	12,563,733
Adiciones	7,962,777
Bajas	(7,976,459)
Intereses recibidos	(709,394)
Deterioro	(2,156)
Diferencia en cambio	344,733
Dividendos recibidos	(910)
Valoración	1,128,728
Saldo al 31 de diciembre de 2019	13,311,052
Adiciones	1,770,690
Bajas	(1,686,972)
Intereses recibidos	(90,818)
Deterioro	(439)
Diferencia en cambio	276,004
Valoración	380,140
Saldo al 31 de marzo de 2020	13,959,657

6.1.3. Cuentas comerciales y otras cuentas por cobrar

A continuación, se presenta el detalle de las cuentas por cobrar al 31 de marzo de 2020 y 31 de diciembre de 2019:

	Marzo 2020	Diciembre 2019
Actividad Aseguradora	4,674,618	4,583,838
Deudores	844,712	664,944
Pagos por cuenta de clientes consumo	432,157	413,808
Depósitos judiciales	228,526	228,199
Pagos por cuenta de clientes vivienda	103,743	95,660
Diversas	72,578	83,615
Cartera de créditos	25,556	21,332
Anticipo a contrato y proveedores	23,374	33,947
A empleados	14,965	11,924
Arrendamientos	859	879
Cuentas corrientes comerciales	811	832
Promesas de compra venta	238	-
Instrumentos financieros-Emisores de acciones	112	-
Venta de bienes y servicios	10	-
Deterioro otros conceptos de cartera de créditos	(199)	(199)
Deterioro (provisión) general	(608)	(640)
Deterioro (Provisión) cuentas por cobrar de consumo	(4,728)	(4,494)
Deterioro (Provisión) otras cuentas por cobrar	(19,712)	(23,845)
Deterioro (Provisión) cuentas por cobrar actividad aseguradora	(84,736)	(66,045)
Deterioro (provisión) cuentas por cobrar comerciales	(222,167)	(219,077)
Total	6,090,109	5,824,678

El valor en libros de las cuentas por cobrar no difiere significativamente de su valor razonable, por tratarse de cuentas que generalmente esperan realizarse en términos inferiores a un año, no se presenta en este informe la comparación de dichos valores.

6.2. Pasivos financieros

A continuación, se relacionan los pasivos financieros de Suramericana:

	Nota	Marzo 2020	Diciembre 2019
Cuentas comerciales por pagar y otras cuentas por pagar	6.2.1	3,053,483	2,994,750
Títulos emitidos	6.2.2	996,744	996,805
Otros pasivos financieros	6.2.3	536,682	392,799
Cuentas por pagar a entidades relacionadas	6.2.4	220,458	-
Total		4,807,367	4,384,354

El detalle de los pasivos financieros en corriente y no corriente y por tipo de pasivo financiero se presenta a continuación:

Marzo 2020

Corriente	Nota	Pasivos financieros a costo amortizado	Pasivos financieros a valor razonable	Total
Derivados	6.2.3	-	129,438	129,438
Cuentas por pagar	6.2.1	3,053,483	-	3,053,483
Cuentas por pagar partes relacionadas	6.2.4	220,458	-	220,458
Obligaciones financieras	6.2.3	407,244	-	407,244
Títulos emitidos	6.2.2	148,177	-	148,177
Total corriente		3,829,362	129,438	3,958,800

No corriente	Nota	Pasivos financieros a costo amortizado	Pasivos financieros a valor razonable	Total
Títulos emitidos	6.2.2	848,567	-	848,567
Total no corriente		848,567	-	848,567

Pasivos financieros		4,677,929	129,438	4,807,367
----------------------------	--	------------------	----------------	------------------

Diciembre 2019

Corriente	Nota	Pasivos financieros a costo amortizado	Pasivos financieros a valor razonable	Total
Derivados	6.2.3	-	20,431	20,431
Cuentas por pagar	6.2.1	2,994,750	-	2,994,750
Obligaciones financieras	6.2.3	372,368	-	372,368
Títulos emitidos	6.2.2	148,141	-	148,141
Total corriente		3,515,259	20,431	3,535,690

No corriente	Nota	Pasivos financieros a costo amortizado	Pasivos financieros a valor razonable	Total
Títulos emitidos	6.2.2	848,664	-	848,664
Total no corriente		848,664	-	848,664
Pasivos financieros		4,363,923	20,431	4,384,354

A continuación, se detalla el pasivo financiero por país:

Marzo 2020	Argentina	Bermuda	Brasil	Chile	Colombia	México	Panamá	República Dominicana	El Salvador	Uruguay	Total
Obligaciones financieras	-	-	-	-	405,809	-	30	-	1,404	-	407,243
Derivados	-	-	-	-	129,439	-	-	-	-	-	129,439
Cuentas comerciales por pagar y otras cuentas por pagar	223,910	7,159	215,357	833,447	1,183,150	225,048	81,534	135,181	77,992	70,705	3,053,483
Cuentas por pagar a entidades relacionadas	23	-	-	-	220,435	-	-	-	-	-	220,458
Títulos emitidos	-	-	-	-	996,744	-	-	-	-	-	996,744
Total	223,933	7,159	215,357	833,447	2,935,577	225,048	81,564	135,181	79,396	70,705	4,807,367

Diciembre 2019	Argentina	Bermuda	Brasil	Chile	Colombia	México	Panamá	República Dominicana	El Salvador	Uruguay	Total
Obligaciones financieras	-	-	-	-	372,209	-	25	-	134	-	372,368
Derivados	-	-	-	-	20,431	-	-	-	-	-	20,431
Cuentas comerciales por pagar y otras cuentas por pagar	184,831	5,143	222,144	789,700	1,253,450	204,821	59,310	136,095	72,045	67,211	2,994,750
Títulos emitidos	-	-	-	-	996,805	-	-	-	-	-	996,805
Total	184,831	5,143	222,144	789,700	2,642,895	204,821	59,335	136,095	72,179	67,211	4,384,354

6.2.1 Cuentas por pagar

A continuación, se presenta el detalle de las cuentas por pagar:

	Marzo 2020	Diciembre 2019
Reaseguradores exterior cuenta corriente	1,189,698	1,205,360
Comisiones	543,657	508,352
Proveedores	432,701	391,576
Coaseguradores cuenta corriente cedidos	174,347	155,080
Siniestros liquidados por pagar	142,738	133,031
Diversas	132,435	134,931
Servicios	92,979	100,617
Depósitos pólizas directas	61,832	43,936
Retenciones en la fuente	55,037	55,750
Honorarios	50,790	51,946
Afiliados y beneficiarios	26,276	28,502
Otras retenciones y aportes laborales	22,825	8,335
Instituciones prestadoras de servicios de salud	20,165	22,186
ADRES	16,831	44,017
Fondos de pensiones	15,946	3,199
Otras primas de seguro	7,187	17,869
Depósitos retenidos a reaseguradores interior	6,421	4,545
Publicidad y propaganda	6,384	7,904
Primas cedidas por pagar	6,214	6,238
Coaseguradores cuenta corriente aceptados	6,150	9,442
Primas por recaudar de coaseguro cedido	5,534	15,458
Solicitud de pólizas	5,428	5,517
Cheques girados no cobrados	5,270	5,730
Otros depósitos	5,252	5,415
Cámara de compensación del SOAT	4,712	11,539
Dividendos por pagar a asegurados vida	4,698	3,909
Caja compensación familiar, ICBF y SENA	4,154	100
Entidades promotoras de salud	3,268	586
Fondo de prevención vial nacional	2,776	13,239
Retenciones y aportes de nomina	1,778	441
Total	3,053,483	2,994,750

6.2.2 Títulos emitidos

A continuación, se presenta un detalle de los instrumentos de deuda emitidos:

	Marzo 2020	Diciembre 2019
Bonos en circulación	996,744	996,805
Total	996,744	996,805

El 22 de junio de 2016 Suramericana S.A. emitió un billón de pesos (COP \$1.000.000) en bonos locales, distribuidos en 4 series (4, 7, 10 y 15 años) e indexados a inflación y con pagos de interés trimestrales. Los recursos provenientes de la colocación de los Bonos Ordinarios fueron destinados en un ciento por ciento (100%) a la sustitución de pasivos financieros de Suramericana.

Producto de la colocación de estos títulos, se generaron costos de emisión por valor de COP \$2,344 millones.

- El tramo a 4 años por un valor total de COP 147,998 millones con una tasa de interés del IPC+3.39%
- El tramo a 7 años por un valor total de COP 257,145 millones con un tasa de interés del IPC+3.90%
- El tramo a 10 años por un valor total de COP 305,622 millones con una tasa de interés del IPC+4.09%
- El tramo a 15 años por un valor total de COP 289,235 millones con una tasa de interés de IPC+4.29%

A continuación se detallan los vencimientos de los bonos y el valor razonable de estos:

Marzo 2020

Entidad financiera	Tasa de interés	Vencimiento	Costo amortizado 2020	Valor razonable 2020	Método usado	Tasa de descuento para valor razonable
Suramericana S.A.	IPC+3.39%	2020	148,177	148,890	Precio	5.23%
Suramericana S.A.	IPC+3.90%	2023	256,468	266,194	Precio	6.55%
Suramericana S.A.	IPC+4.09%	2026	304,365	315,863	Precio	7.29%
Suramericana S.A.	IPC+4.29%	2031	287,734	292,862	Precio	8.02%
			996,744	1,023,809		

Diciembre 2019

Entidad financiera	Tasa de interés	Vencimiento	Costo amortizado 2019	Valor razonable 2019	Método usado	Tasa de descuento para valor razonable
Suramericana S.A.	IPC+3.39%	2020	148,141	149,599	Precio	5.3198%
Suramericana S.A.	IPC+3.90%	2023	256,470	273,625	Precio	5.8027%
Suramericana S.A.	IPC+4.09%	2026	304,399	331,487	Precio	6.4376%
Suramericana S.A.	IPC+4.29%	2031	287,795	315,735	Precio	7.0917%
			996,805	1,070,446		

6.2.3 Otros pasivos financieros

El detalle de los otros pasivos financieros se presenta a continuación:

	Marzo 2020	Diciembre 2019
Obligaciones financieras (1)	407,243	372,368
Derivados financieros	129,439	20,431
Total	536,682	392,799

Suramericana no ha tenido incumplimientos de capital, interés u otros incumplimientos respecto de los pasivos al 31 de marzo de 2020 y 31 de diciembre de 2019.

- (1) El detalle de los vencimientos y la composición de las obligaciones financieras para los ejercicios terminados el 31 de marzo de 2020 y 31 de diciembre de 2019 es el siguiente:

Marzo 2020

Entidad financiera	Tasa de interés	Vencimiento	Marzo 2020
Bancolombia S.A.	DTF TA + 0.72	2020	116,842
Banco de Bogotá S.A.	IBR 1M + 1.1	2020	72,127
Bancolombia S.A.	IBR 3M + 1.67	2027	56,772
Bancolombia S.A.	IBR 1M +1.1	2020	42,673
Bancolombia S.A.	IBR 1M +1.1	2020	20,331
Banco de Occidente S.A.	IBR 3M + 1.8	2021	20,320
Banco de Bogotá S.A.	IBR 1M +1.18	2020	16,256
Banco Popular S.A.	IPC + 4.45	2025	11,786
Bancolombia S.A.	IBR 1M + 1.1	2020	11,357
Bancolombia S.A.	IPC + 1.8	2021	10,160
Bancolombia S.A.	IBR 1M + 1.1	2020	7,018
Banco Comercial AV Villas S.A.	IBR 1M +1.5	2021	7,018
Bancolombia S.A.	IBR 1M +1.1	2020	5,073
Banco de Bogotá S.A.	IPC + 2.13	2020	4,064
Banco Popular S.A.	IBR 1M + 1.72	2020	4,011
Banco De América Central S.A.	16.9%	2023	1,404
Sobregiros Contables	N/A	N/A	31
Total obligaciones financieras			407,243

Diciembre 2019

Entidad financiera	Tasa de interés	Vencimiento	Diciembre 2019
Bancolombia S.A.	DTF TA + 0.72	2020	115,639
Banco de Bogotá S.A.	IBR 1M +1.1	2020	74,939
Bancolombia S.A.	IBR 1M +1.1	2020	42,233
Banco Popular S.A.	IBR 1M + 1.35	2020	36,078
Bancolombia S.A.	IBR 1M +1.1	2020	20,111
Banco de Bogotá S.A.	IBR 1M +1.18	2020	20,109
Banco de Bogotá S.A.	IBR 1M +1.18	2020	16,089
Bancolombia S.A.	IPC + 1.8	2021	15,564
Bancolombia S.A.	IBR 1M+ 1.1	2020	11,361
Bancolombia S.A.	IBR 1M +1.1	2020	7,021
Bancolombia S.A.	IBR 1M+1.1	2020	5,021
Banco de Bogotá S.A.	IPC + 2.13	2020	4,022
Banco Popular S.A.	IBR 1M +1.72	2020	4,012
Banco Agrícola S.A.	16%	2020	135
Sobregiros contables	N/A	N/A	34
Total obligaciones financieras			372,368

El valor en libros de los otros pasivos financieros no difiere significativamente de su valor razonable, por tratarse de cuentas que generalmente esperan liquidarse en términos inferiores a un año. No se presenta en este informe una comparación de dichos valores.

6.2.4 Cuentas por pagar a partes relacionadas

Las cuentas por pagar a partes relacionadas corresponden a dividendos por pagar a accionistas y a otras cuentas por pagar:

	Marzo 2020	Diciembre 2019
Grupo de Inversiones Suramericana S.A.	178,517	-
Munich Re	41,517	-
Otros minoritarios	7	-
Total dividendos por pagar	220,041	-
Otras cuentas por pagar	417	-
Total cuentas por pagar partes relacionadas	220,458	-

NOTA 7. ACTIVOS POR DERECHOS DE USO Y PASIVOS POR ARRENDAMIENTOS

Suramericana tiene contratos de arrendamiento para activos como terrenos y edificios con plazos entre 3 y 12 años y para vehículos entre 3 y 7 años

Existen contratos de arrendamiento que incluyen opciones de prorroga y terminación anticipada; también existen contratos de pagos de arrendamiento variables.

Suramericana S.A aplica la excepción permitida por la norma para arriendos de equipos y bienes inmuebles con plazos inferiores a un año y de cuantías menores

A 31 de marzo, el valor en libros de activos por derechos de uso es:

	Activos por derechos de uso			
	Edificios	Equipo de transporte	Mejoras	Total
Saldo al 1 de enero de 2020	377,802	11,890	-	389,692
Aumento por contratos nuevos	1,226	-	-	1,226
Aumento por cambio de condiciones en los contratos	5,826	-	-	5,826
Disminución por baja de contratos	(113)	(463)	-	(576)
Ajustes por inflación	1,211	-	-	1,211
Depreciación	(16,261)	(653)	(786)	(17,700)
Reclasificación entre activos	-	-	21,648	21,648
Diferencia en cambio	9,951	-	(4)	9,947
Saldo al 31 de marzo de 2020	379,642	10,774	20,858	411,274

A continuación, se detallan los movimientos y valores en libros de los pasivos por arrendamiento durante el período:

Pasivos por arrendamiento	Marzo 2020	Diciembre 2019
Saldo al inicio del periodo	402,178	379,578
Aumento por contratos nuevos	1,226	82,005
Aumento por cambio de condiciones en los contratos	5,826	1,158
Disminución por baja de contratos	(576)	(4,562)
Causación de intereses	6,593	26,931
Pagos por anticipado	(2)	135
Pagos por arrendamientos	(21,358)	(77,921)
Diferencia en cambio	12,092	(5,146)
Saldo al final del periodo	405,979	402,178

NOTA 8. CONTRATOS DE SEGUROS

Las empresas de Suramericana que se encuentran en el negocio asegurador son:

	Bermuda	Colombia	Chile	México	Panamá	Argentina	República Dominicana	El Salvador	Brasil	Uruguay
Seguros de vida										
Seguros de Vida Suramericana S.A.		X								
Seguros de Vida Suramericana S.A.			X							
Asesuisa Vida S.A.								X		
Seguros de no vida										
Seguros Generales Suramericana S.A.		X								
Seguros Suramericana S.A.					X					
Seguros Generales Suramericana S.A.			X							
Seguros Sura S.A.							X			
Aseguradora Suiza Salvadoreña S.A.								X		
Seguros Sura, S.A de C.V.				X						
Seguros Sura S.A.						X				
Aseguradora de Créditos y Garantías S.A.						X				
Seguros Sura S.A.									X	
Seguros Sura S.A.										X
Sura RE LTD	X									

8.1. Reservas técnicas parte reaseguradores

Activos por Reaseguro

Los activos por reaseguro representan los beneficios derivados de los contratos de seguros a la fecha del estado de situación financiera.

	Marzo 2020	Diciembre 2019
Reaseguro de siniestros avisados	2,967,277	2,560,146
Reaseguro de riesgo en curso	1,321,690	1,256,787
Reaseguro de siniestros no avisados	272,735	262,390
Matemática	22,824	2,439
Depósitos reaseguradores	636	542
Reservas técnicas de seguros partes reaseguradores	4,585,162	4,082,304

Suramericana cuenta con una diversificación de riesgo de seguro al operar en diferentes ramos y contar con una amplia presencia en los mercados internacionales.

Suramericana aplica un sistema de procedimientos y límites que le permiten controlar el nivel de concentración del riesgo de seguro. Es una práctica habitual el uso de contratos de reaseguro como elemento mitigador del riesgo de seguro derivado de concentraciones o acumulaciones de garantías superiores a los niveles máximos de aceptación.

Las compañías aseguradoras de Suramericana han cedido parte del riesgo de sus contratos de seguros a las compañías reaseguradoras, con el fin de compartir los posibles siniestros a presentarse.

8.2. Ingreso por primas

Las primas netas obtenidas por Suramericana y sus subsidiarias, para los ejercicios finalizados al 31 de marzo de 2020 y 2019 es el siguiente:

	Marzo 2020	Marzo 2019
Contratos de seguro de vida	1,322,611	1,121,183
Contratos de seguro de no vida	1,861,233	1,755,597
Primas emitidas	3,183,844	2,876,780
Contratos de seguros de vida – Parte reasegurador	(67,768)	(56,677)
Contratos de seguros de no vida – Parte reasegurador	(538,597)	(481,611)
Primas cedidas	(606,365)	(538,288)
Total primas netas	2,577,479	2,338,492

Las primas por país se detallan a continuación:

Marzo 2020	Argentina	Bermuda	Brasil	Chile	Colombia	México	Panamá	República Dominicana	El Salvador	Uruguay	Total
Contratos de seguro de vida	-	-	-	58,071	1,173,709	-	-	-	90,830	-	1,322,610
Contratos de seguro de no vida	244,428	195	148,261	346,624	566,366	247,307	126,447	77,033	39,760	64,813	1,861,234
Primas emitidas	244,428	195	148,261	404,695	1,740,075	247,307	126,447	77,033	130,590	64,813	3,183,844
Contratos de seguros de vida – Parte reasegurador	-	-	-	(10,937)	(36,711)	-	-	-	(20,121)	-	(67,769)
Contratos de seguros de no vida – Parte reasegurador	(33,925)	(6)	(60,838)	(156,086)	(152,793)	(57,885)	(17,157)	(38,487)	(7,959)	(13,460)	(538,596)
Primas cedidas	(33,925)	(6)	(60,838)	(167,023)	(189,504)	(57,885)	(17,157)	(38,487)	(28,080)	(13,460)	(606,365)
Total primas netas	210,503	189	87,423	237,672	1,550,571	189,422	109,290	38,546	102,510	51,353	2,577,479

Marzo 2019	Argentina	Bermuda	Brasil	Chile	Colombia	México	Panamá	República Dominicana	El Salvador	Uruguay	Total
Contratos de seguro de vida	-	-	-	18,892	976,995	49,811	-	-	75,485	-	1,121,183
Contratos de seguro de no vida	198,443	-	151,932	412,502	543,514	175,422	113,018	59,282	35,933	65,551	1,755,597
Primas emitidas	198,443	-	151,932	431,394	1,520,509	225,233	113,018	59,282	111,418	65,551	2,876,780
Contratos de seguros de vida – Parte reasegurador	-	-	-	(616)	(31,650)	(7,882)	-	-	(16,529)	-	(56,677)
Contratos de seguros de no vida – Parte reasegurador	(27,166)	-	(41,447)	(197,763)	(133,163)	(32,203)	(14,697)	(27,088)	(2,905)	(5,179)	(481,611)
Primas cedidas	(27,166)	-	(41,447)	(198,379)	(164,813)	(40,085)	(14,697)	(27,088)	(19,434)	(5,179)	(538,288)
Total primas netas	171,277	-	110,485	233,015	1,355,696	185,148	98,321	32,194	91,984	60,372	2,338,492

8.3. Gasto por siniestros retenidos

Los siniestros incurridos por Suramericana y subsidiarias, para los ejercicios finalizados al 31 de marzo de 2020 y 2019 son los siguientes:

	Marzo 2020	Marzo 2019
Siniestros totales	(1,903,937)	(1,961,283)
Reembolso de siniestros	459,011	662,541
Siniestros retenidos	(1,444,926)	(1,298,742)

Los siniestros por país se detallan a continuación:

Marzo 2020	Argentina	Bermuda	Brasil	Chile	Colombia	México	Panamá	República Dominicana	El Salvador	Uruguay	Total
Seguros de Vida	-	-	-	(31,636)	(714,788)	-	-	-	(57,714)	-	(804,138)
Seguros de no Vida	(148,526)	(104)	(104,065)	(245,243)	(346,247)	(125,881)	(51,965)	(21,370)	(18,702)	(37,696)	(1,099,799)
Total siniestros	(148,526)	(104)	(104,065)	(276,879)	(1,061,035)	(125,881)	(51,965)	(21,370)	(76,416)	(37,696)	(1,903,937)
Seguros de Vida	-	-	-	5,605	80,965	-	-	-	15,185	-	101,755
Seguros de no Vida	17,187	-	59,593	147,876	82,904	27,279	8,964	7,391	377	5,685	357,256
Reembolso de siniestros	17,187	-	59,593	153,481	163,869	27,279	8,964	7,391	15,562	5,685	459,011
Total siniestros retenidos	(131,339)	(104)	(44,472)	(123,398)	(897,166)	(98,602)	(43,001)	(13,979)	(60,854)	(32,011)	(1,444,926)

Marzo 2019	Argentina	Bermuda	Brasil	Chile	Colombia	México	Panamá	República Dominicana	El Salvador	Uruguay	Total
Seguros de Vida	-	-	-	(7,150)	(566,559)	(43,327)	-	-	(45,178)	-	(662,214)
Seguros de no Vida	(106,537)	-	(78,734)	(504,439)	(310,891)	(148,979)	(44,913)	(42,324)	(15,645)	(46,607)	(1,299,069)
Total siniestros	(106,537)	-	(78,734)	(511,589)	(877,450)	(192,306)	(44,913)	(42,324)	(60,823)	(46,607)	(1,961,283)
Seguros de Vida	-	-	-	4,240	13,400	17,668	-	-	8,485	-	43,793
Seguros de no Vida	719	-	36,970	386,386	65,183	81,411	7,119	25,351	22	15,587	618,748
Reembolso de siniestros	719	-	36,970	390,626	78,583	99,079	7,119	25,351	8,507	15,587	662,541
Total siniestros retenidos	(105,818)	-	(41,764)	(120,963)	(798,867)	(93,227)	(37,794)	(16,973)	(52,316)	(31,020)	(1,298,742)

8.4. Reservas técnicas contratos de seguros

Las reservas técnicas de Suramericana y sus subsidiarias son las siguientes:

	Marzo 2020	Diciembre 2019
Reserva de siniestros avisados	6,473,525	5,812,427
Reserva matemática	5,112,703	4,796,097
Reserva de prima no devengada	4,244,124	4,286,410
Reserva de siniestros no avisados (IBNR)	1,667,895	1,487,747
Otras reservas	334,111	322,708
Reservas especiales	224,761	216,447
Total reservas técnicas de seguros	18,057,119	16,921,836

Suramericana, considera que la suficiencia de las primas es un elemento de especial importancia y su determinación está apoyada por aplicaciones informáticas específicas.

El tratamiento de las prestaciones, así como la suficiencia de las provisiones, son principios básicos de la gestión aseguradora. Las provisiones técnicas son estimadas por los equipos actuariales de los distintos países.

El movimiento y efectos en la medición de los pasivos de seguro y el reaseguro se presentan a continuación:

	Pasivos por contratos de seguros	Activos por contratos de seguros	Neto
Al 31 de diciembre de 2018	15,894,415	3,538,992	12,355,423
Cambios en las reservas	4,607,999	633,488	3,974,511
Ajustes por conversión	(3,580,578)	(90,176)	(3,490,402)
Al 31 de diciembre de 2019	16,921,836	4,082,304	12,839,532
Cambios en las reservas	632,751	339,299	293,452
Ajustes por conversión	502,533	163,559	338,974
Al 31 de marzo de 2020	18,057,119	4,585,162	13,471,957

Las reservas técnicas por país se detallan así:

	Marzo 2020	Diciembre 2019
Colombia	11,316,219	10,901,047
Chile	2,371,891	2,199,402
México	1,107,240	1,050,208
Argentina	1,079,523	868,314
Panamá	596,898	490,343
El Salvador	548,705	436,267
Brasil	524,606	511,399
Uruguay	252,895	236,055
República Dominicana	249,359	215,779
Bermuda	9,783	13,022
Total	18,057,119	16,921,836

NOTA 9. IMPUESTOS

9.1 Normatividad aplicable

Las disposiciones fiscales vigentes y aplicables establecen que las tasas nominales de impuesto sobre la renta para el 2020 y 2019 aplicables a Suramericana y sus filiales, ubicadas en Colombia, Chile, Argentina, Brasil, Uruguay, México, Panamá, República Dominicana, El Salvador y Bermuda, son las siguientes:

País	2020	2019
Colombia	32%	33%
Chile	27%	27%
Argentina	30%	30%
Uruguay	25%	25%
México	30%	30%
Panamá	25%	25%
El Salvador	25%	25%
Brasil	40%	40%
República Dominicana	27%	27%
Bermuda	0%	0%

Colombia: Las rentas fiscales se gravan a la tarifa del 32% a título de impuesto de renta, exceptuando los contribuyentes que por expresa disposición tienen tarifas especiales y al 10% las rentas provenientes de ganancias ocasionales. Las pérdidas fiscales podrán compensarse dentro de los 12 periodos gravables siguientes al año que se generó la pérdida.

La ley 1819 de 2016 definió la tarifa general del impuesto a la renta al 33% para los años siguientes, adicionalmente creó una sobretasa al impuesto de renta y complementarios del 4% para el año 2018, aplicable esta última a bases gravables de \$800 millones en adelante. Para el año 2019 la Ley de Financiamiento 1943 de 2018 estableció una disminución gradual de la tarifa de renta, pasando del 33% en 2019 al 32% en 2020, 31% en 2021 y a partir de 2022 y siguientes al 30%. Así mismo se presume que en los años 2018 y 2019 la renta líquida no podrá ser inferior al 3.5% y 1.5% respectivamente, del patrimonio líquido del ejercicio gravable inmediatamente anterior, previa exclusión de algunos conceptos admitidos por la Ley como es el caso del valor patrimonial de las inversiones en acciones nacionales.

Es de resaltar que la Ley 1943 fue declarada inexecutable en 2019. La declaratoria de inexecutable se planteó para tener efectos a partir de del 1 de enero de 2020, entendiendo que los efectos del fallo solo producirían efectos a futuro y no afectarían situaciones jurídicas consolidadas; así mismo, dio plazo al Congreso para que antes de finalizar el 2019, se expidiera una norma que ratificara, derogara, modificara o subrogara los contenidos de la Ley 1943 de 2018; razón por la cual se procedió a la expedición de la Ley 2010 de Crecimiento Económico del 27 de diciembre de 2019.

La normatividad en materia de precios de transferencia obliga a reportar las operaciones que se realicen con vinculados económicos del exterior, complementando la información con los lineamientos de la OCDE con los reportes Maestro y País por País.

Ley de Crecimiento Económico (Ley 2010 de 2019)

A continuación, se resumen las modificaciones más importantes al régimen tributario colombiano para las personas jurídicas por los años 2020 y siguientes, introducidas por la ley:

Se mantiene la disminución gradual de la tarifa del Impuesto de renta 32% para el año 2020, 31% en 2021 y del 30% a partir del año gravable 2022. Se incluyen puntos adicionales para instituciones financieras a partir de 2020: 4% en 2020 y 3% para 2021 y 2022.

La tarifa de renta presuntiva se disminuye a 0.5% para 2020 y a partir de 2021 será del 0%.

Se crea deducción del primer empleo, esto es, será deducible el 120% de los pagos por salarios a empleados menores a 28 años, que sea nuevo empleo y sobre el cual se certifique por parte del Ministerio de Trabajo que es su primer empleo.

Aumento de la tarifa de impuesto de renta para dividendos recibidos por sociedades extranjeras, personas naturales no residentes y establecimientos permanentes del 7.5% al 10%.

Se establece nuevamente beneficio de auditoría por los periodos gravables 2020 y 2021, dando firmeza a la declaración en 6 meses siempre que se incremente el impuesto neto de renta por lo menos en un 30% en relación con el año anterior, cuando el incremento es de al menos 20% el periodo de firmeza se adquiere a los 12 meses.

Dentro de las rentas exentas se encuentran los artículos 4 del Decreto 841 de 1998 y 135 de la Ley 100 de 1993 correspondiente a los recursos de los Fondos de Pensiones del Régimen de Ahorro Individual con Solidaridad y las reservas matemáticas de los seguros de pensiones de jubilación o vejez, invalidez y sobrevivientes, así como sus rendimientos; también los rendimientos generados por la reserva de estabilización que constituyen las entidades administradoras de fondos de pensiones y las rentas provenientes del desarrollo de industrias de valor agregado tecnológico y creativa (economía naranja) siempre que cumplan con el requisito mínimo de inversión de \$157 millones en 3 años, generación de empleo al menos de 3 empleos sin contar los administradores.

Se dio continuidad al Régimen de Compañías Holding (CHC) para sociedades que tienen como objeto principal la tenencia de valores, la inversión o holding de acciones o participaciones en sociedades nacionales y/o del exterior, siempre que participación directa o indirecta superior al 10% de capital de 2 o más sociedades, por un periodo mínimo de 12 meses y cuenten con recursos humanos y materiales para la realización de la actividad (3 empleados y dirección propia). Los dividendos recibidos por la CHC de entidades del exterior estarán exentos de renta.

Se excluye de IVA los servicios de corretaje de contratos de reaseguros y continúan gravadas las comisiones de seguros de vida.

Como consecuencia de la expansión del COVID-19, El Gobierno de Colombia tomó medidas en medio de la de emergencia económica y social, tales como: ampliación del plazo para el pago de la segunda cuota renta; adicionalmente, se ampliaron los plazos para la presentación de la declaración del impuesto de renta y pago de la tercera cuota hasta junio de 2020; se procederá con la devolución automática de las solicitudes de devolución de saldos a favor en un máximo de 15 días; se exonera transitoriamente del impuesto a los movimientos financieros a las entidades sin ánimo; se crea transitoriamente el impuesto denominado contribución solidaria, que recae sobre algunos empleados públicos, contratistas del estado y megapensiones para ayudar a personas vulnerables; durante la contingencia no tendrán IVA las donaciones de bienes o servicios que se destinen única y exclusivamente al tratamiento del COVID 19, además se contemplan exenciones arancelarias y flexibilidad en importación de dispositivos médicos y medicamentos.

Chile: La Ley de Impuesto a la Renta clasifica las rentas en aquellas provenientes del “Capital” y las originadas por el “trabajo”. Las primeras se gravan con el Impuesto de Primera Categoría, que afecta principalmente a empresas. A partir de la publicación de la Ley N° 20.780 en septiembre del 2014, y su posterior modificación por la Ley N° 20.899 en febrero del 2016, nacen dos sistemas tributarios para determinar la tributación de los propietarios de las sociedades. El Régimen atribuido, cuya tasa es de 25% y el Régimen parcialmente integrado con tasa de 27%.

El sistema general será el régimen parcialmente integrado, el cual se calcula efectuándose al resultado financiero agregados o disminuciones ordenados por la ley. En caso de presentarse pérdidas fiscales, estas podrán compensarse en los periodos siguientes sin ninguna restricción en tiempo.

Al momento de la distribución de dividendo de una sociedad acogida al régimen parcialmente integrado, el impuesto de primera categoría que pagan las empresas, puede ser imputado contra los impuestos finales (Impuesto Global Complementario o Impuesto Adicional) con la obligación de restituir un 35% como débito fiscal (No aplica cuando Chile mantiene un tratado para evitar la doble tributación con otro país), los cuales gravan la totalidad de los ingresos de las personas naturales residentes en el país; o el Adicional, que grava las rentas de fuente chilena, de personas naturales y jurídicas que residen fuera del país, según sea el caso.

En materia de precios de transferencia, se encuentra regulado en el Artículo 41 E de la Ley sobre Impuesto a la Renta ("LIR"), donde se establecen definiciones sobre normas de relación, precios y rentabilidades que deben tenerse presente para operaciones con partes relacionadas del exterior. Dentro de las obligaciones formales se encuentran la presentación de una declaración jurada anual, documentación comprobatoria dependiendo del monto de la operación e informe país por país, el cual es presentado por la casa matriz.

A la fecha, se encuentra discutiendo en el congreso del país una nueva reforma tributaria, cuyos principales impactos a nivel de empresas son:

Define como sistema único de tributación el sistema semi integrado con tasa 27%, eliminando por tanto la opción de renta atribuida.

Se eliminará a partir del año 2024 la posibilidad de solicitar devolución de impuestos pagados cuando una sociedad se encuentre en situación de pérdida tributaria y reciba dividendos con créditos.

Se incorpora al artículo 14 de la Ley de la Renta, la obligación de informar hasta el 30 de junio de cada año, las inversiones realizadas en el exterior.

Se agrega una norma transitoria para los contribuyentes que mantengan un saldo de utilidades tributables acumuladas generadas hasta el 31 de diciembre de 2016 puedan pagar un impuesto único y sustitutivo de los impuestos finales, de tasa única y fija de 30%, que goce de preferencia para efectos de imputación.

En materia de precios de transferencia, esta ha sido incorporada en el Artículo 41 E de la Ley sobre Impuesto a la Renta ("LIR"), en su modificación del 27 de septiembre de 2012, allí se definieron los valores, precios y rentabilidades que deben tenerse presente para operaciones con partes relacionadas del exterior. Dentro de las obligaciones formales se encuentran la declaración jurada, documentación comprobatoria dependiendo del monto de la operación e informe país por país a partir del año 2016.

El Gobierno de Chile tomó medidas tributarias enfocadas principalmente en las Pequeñas y Medianas Empresas, para mitigar el impacto económico del Covid 19, tales como: suspensión por 3 meses de pagos provisionales mensuales del impuesto a la renta, reducción transitoria del impuesto timbres y estampillas a 0% para todas las operaciones de crédito durante los próximos 6 meses, aceptación como gasto tributario de todos los desembolsos asociados para enfrentar la contingencia sanitaria generada por el COVID-19, devolución del impuesto sobre la renta en menor tiempo.

México: El impuesto sobre la renta (ISR) es un impuesto directo sobre la ganancia obtenida por rentas mundiales. Durante los ejercicios fiscales 2019 y 2020 la tasa de impuesto de renta aplicable en México es del 30%, adicionalmente se establece la participación de los trabajadores sobre las utilidades fiscales con un porcentaje del 10%. Las pérdidas fiscales pueden ser compensadas en un periodo no mayor a 10 años.

Las personas jurídicas residentes en México que lleven a cabo transacciones con partes relacionadas residentes en México y en el extranjero tienen la obligación de comprobar que dichas transacciones han sido pactadas de acuerdo con el principio de plena competencia, esto es, como si fueran pactadas con una parte independiente. De igual forma ya se tiene incorporada la declaración informativa país por país e informe maestro.

En diciembre de 2019 fue publicada por la autoridad la reforma fiscal para el año 2020, cuyas principales disposiciones o cambios atienden a combatir la evasión fiscal a través de la incorporación de la norma general anti-abuso, la revelación de esquemas fiscales reportables a la autoridad, el combate a las operaciones

inexistentes a través de las compulsas entre facturación electrónica (CFDI) y declaraciones fiscales; así como el establecimiento de límites y requisitos para la deducción de pagos al extranjero en operaciones con territorios fiscales preferentes (paraísos fiscales) ya sea de manera directa o a través de acuerdos estructurados o mecanismos híbridos; por último la tipificación penal de los delitos fiscales de simulación, defraudación y en general cualquier ilícito en contra del fisco federal que será considerado como un amenaza a la seguridad nacional.

Con relación a las medidas tomadas por el gobierno derivadas de la contingencia sanitaria COVID-19 la Secretaría de Hacienda del gobierno federal, no ha publicado a la fecha medidas tributarias que modifiquen, difieran, prorroguen o reduzcan las obligaciones tributarias en materia del Impuesto Sobre la Renta e IVA; aunque de manera aislada algunos gobiernos estatales han publicado estímulos de descuento y diferimiento de obligaciones locales principalmente del Impuesto Sobre Nómina.

Brasil: En Brasil se tributa con base a de rentas de fuente mundial. Existe una categoría de impuestos sobre la renta bruta y sobre la renta neta. Sobre la renta bruta brutos se tiene contribuciones sociales a la tarifa global del 4,65% después de deducción de los siniestros pagados, de acuerdo con la Ley 9.718 del 1998.

Acerca de los impuestos sobre ingresos netos se tienen impuestos con tarifa del 15% a título de impuesto de renta, más un 10% sobre la parte de la base imponible superior a R\$ 240.000 reales por año fiscal. De acuerdo con el Decreto 3.000 del 1999 existe una contribución social sobre ingresos netos (a la tarifa del 20% hasta diciembre de 2018). De acuerdo con la Ley 13.169 del 2015 la tarifa vigente es el 15%. No existe una base alternativa mínima de tributación y las pérdidas fiscales pueden tomarse en periodos futuros de forma indefinida siempre que no excedan el 30% de la utilidad neta

A la fecha el país aplica la normativa relacionada con el régimen de precios de transferencia aplicable a transacciones realizada con vinculados económicos domiciliados en el exterior y terceros domiciliados en paraísos fiscales.

A raíz de Covid 19 El Gobierno de Brasil ha venido impartiendo medidas tributarias, de las cuales se destaca la reducción de la tasa del arancel federal de importación hasta el 0% para productos médicos hasta finales de 2020, exención del impuesto federal al consumo (IPI) para productos Importados necesarios para combatir el COVID-19, alternativas a las empresas para el pago de la deuda (reembolso, renegociación, pago a plazos), Prohibición a los bancos para que aumenten sus tasas de interés, suspensión hasta el 29 de mayo de 2020 procedimientos administrativos, extensión de los plazos desde abril y mayo de 2020 hasta julio y septiembre de 2020 para que las empresas y agencias públicas recauden y contribuyan PIS / COFINS.

Argentina: El país grava las rentas de fuente mundial. La ley 27.430 publicada el diciembre de 2017 establece modificaciones a la ley de Impuestos a las Ganancias, entre ellos la modificación de la tasa de impuesto para las sociedades de capital la cual será del 30% para los ejercicios que se inicien a partir de enero 1 de 2018 hasta el 31 de diciembre de 2019 y del 25% para los periodos siguientes. Hasta 2018 operó impuesto mínimo alternativo equivalente al 1% sobre los activos poseídos al final del periodo fiscal, el cual fue derogado para los ejercicios fiscales a partir del 2019. Las pérdidas fiscales pueden imputarse por un periodo máximo de 5 años.

La Ley 27.541 de solidaridad social y reactivación productiva publicada el en diciembre de 2019, modificó la alícuota del Impuesto a las Ganancias y para los ejercicios posteriores al 2019 estableció una tasa del 30%, modificando la reducción del 25% que había establecido la Reforma Tributaria anterior. Se mantiene la retención en la fuente sobre los dividendos que se distribuyan a accionistas con una tarifa del 7%.

La Ley 27.468 de 2018 dispuso la aplicación del Ajuste por Inflación impositivo con vigencia para los ejercicios que se inicien a partir del 1 de enero de 2018. Respecto del primer y segundo ejercicio a partir de su vigencia, ese procedimiento será aplicable en caso de que la variación acumulada del Índice de precios al consumidor, calculada desde el inicio y hasta el cierre de cada uno de esos ejercicios, supere el 55%, 30% y 15%, para el primer, segundo y tercer año de aplicación respectivamente. De acuerdo con la Ley 27.541 de 2019, el ajuste por inflación se podrá computarse 1/6 por cada período fiscal a partir de ejercicios fiscales iniciados desde el 1 de enero de 2020.

La normatividad contempla el régimen de precios de transferencia para operaciones con vinculados del exterior y se cuenta con el reporte país por país, así mismo la legislación contempla el régimen de Entidades Controladas del Exterior.

A nivel Provincial se calcula el Impuesto a los Ingresos Brutos, el cual incluye dentro de la base de las compañías de seguros las primas netas de anulaciones, renta financiera y otros ingresos varios gravados; este impuesto es regulado por los Códigos Fiscales de cada una de las 24 jurisdicciones y se aplica en promedio una alícuota del 5.5%, según Ordenanza fiscal de cada Provincia. Las jurisdicciones de mayor relevancia son Capital Federal y Provincia de Buenos Aires.

En un tercer nivel se encuentran los Impuestos Municipales. La Tasa Municipal se aplica en aquellas jurisdicciones en las cuales se encuentra una agencia habilitada y su aplicación es en relación con la producción de la agencia, su cálculo depende de la legislación del municipio respectivo.

En el marco de la inquietante situación generada por la parálisis de la actividad económica para enfrentar la pandemia del Covid 19 los Organismos Fiscales han prorrogado los plazos procedimentales del área tributaria y han establecido una feria fiscal hasta la finalización del período de aislamiento, la cual se prorrogó hasta el 26 de abril del 2020, respecto de la actividad aseguradora la Superintendencia de Seguros de la Nación prorrogó el vencimiento de la Tasa de Superintendencia hasta el 30 de abril del corriente año.

Panamá: La tarifa del impuesto de renta para las sociedades en Panamá es del 25% para los años 2019 y 2020 sobre las rentas obtenidas de fuente nacional. La Ley No.8 de 15 de marzo de 2010, elimina el denominado Cálculo Alternativo del Impuesto sobre la Renta (CAIR) y lo sustituye con otra modalidad de tributación presunta del Impuesto sobre la Renta, obligando a toda persona jurídica que devengue ingresos en exceso a B/.1,500,000 a determinar como base imponible de dicho impuesto, la suma que resulte mayor entre: (a) la renta neta gravable calculada por el método ordinario establecido en el Código Fiscal y (b) la renta neta gravable que resulte de aplicar al total de ingresos gravables, el 4.67%.

Las sociedades que incurran en pérdidas por razón del impuesto calculado bajo el método presunto o que, por razón de la aplicación de dicho método presunto, su tasa efectiva exceda las tarifas del impuesto aplicables para el período fiscal de que se trate, podrá solicitar a la Dirección General de Ingresos que se le autorice el cálculo del impuesto bajo el método tradicional.

De acuerdo con regulaciones fiscales vigentes, las utilidades no distribuidas atribuibles a operaciones locales de las Aseguradoras registradas bajo las leyes de la República de Panamá, estaría sujetas a un impuesto complementario de 4% sobre las utilidades no distribuidas y un impuesto sobre dividendos de 10%, al momento de su distribución, restando en este caso el 4% del impuesto complementario retenido y pagado de esas utilidades distribuidas en dividendos.

En materia de precios de transferencia se está obligado a reportar las operaciones llevadas a cabo con partes relacionadas del exterior sin importar la existencia de un tratado de doble imposición. A partir de 2016 se incorporan nuevos reportes como son el informe maestro y el reporte país por país.

El Gobierno de la República de Panamá promulgó medidas tributarias con el fin de aliviar el impacto económico generado tras la declaración de Estado de Emergencia Nacional por pandemia de COVID-19 donde se concede un plazo de 120 días calendarios para el pago de tributos que se causen o deban pagarse durante dicho periodo sin que ello conlleve el pago de intereses, recargos y multas. El plazo de 120 días será contado a partir del 20 de marzo de 2020, fecha de entrada en vigor de la Ley N° 134 de 2020, que modifica la Ley N° 99 de 2020 sobre amnistía tributaria general.

Dentro de los tributos sujetos al beneficio se incluyen los impuestos nacionales directos e indirectos, tasas, contribuciones especiales y cualquier deuda de dinero líquida y exigible que, en cualquier concepto, deban pagar personas naturales, personas jurídicas y/o bienes inmuebles, exceptuando aquellos tributos cuya obligación nace de la calidad de agentes de retención, además, el Decreto establece que los contribuyentes podrán determinar para el año 2020, el impuesto estimado a pagar por un monto no menor al 70% del impuesto causado en sus declaraciones del periodo fiscal 2019, sin que dicha estimación esté sujeta a verificación por parte de la Dirección General de Ingresos.

República Dominicana: El código tributario de la República Dominicana, establece que el impuesto sobre la renta por pagar será el mayor que resulte sobre la base de la renta neta imponible o el 1% de los activos sujetos a impuestos. La tarifa de impuesto sobre la renta para personas jurídicas es del 27% sobre las rentas obtenidas en el país. De presentarse pérdidas fiscales, los contribuyentes del impuesto podrán compensarse dentro de los 5 años siguientes al año de generación de la pérdida.

Su legislación tiene incorporado la obligación de revelar las operaciones con entidades vinculadas nacionales y del exterior, a través de los estudios de precios de transferencia y declaración informativa.

Como medidas adoptadas por el estado de emergencia ocasionado por el COVID-19. Se concede una prórroga para la presentación y pago de la declaración jurada del impuesto sobre la renta de personas jurídicas (IR2) del 2019, aplazando la fecha límite del 29 abril del 2020 al 29 de mayo 2020 y también a la 1era cuota Impuesto a los activos de persona jurídica; los contribuyentes que presenten un valor a pagar podrán liquidar el impuesto sobre la renta mediante el pago de cuatro cuotas iguales y consecutivas, las cuales no estarán sujetas a recargos e interés indemnizatorio.

El Salvador: Las entidades constituidas en El Salvador pagan Impuesto sobre la Renta por los ingresos obtenidos en el país, de acuerdo con la Ley de Impuesto Sobre la Renta. Las personas jurídicas domiciliadas o no, calcularán su impuesto aplicando a la renta imponible la tasa del treinta por ciento (30%), a excepción de las compañías que hayan obtenido rentas gravadas menores o iguales al ciento cincuenta mil dólares (\$150.000.00) los cuales aplicarán la tasa del veinticinco por ciento (25%), excluyéndose además de dicho cálculo aquellas rentas que hubiesen sido objeto de retención definitiva del impuesto sobre la renta en los porcentajes legales establecidos en la Ley.

En El Salvador no se encuentra establecido un impuesto alternativo mínimo y las pérdidas fiscales generadas en algún periodo no podrán ser objeto de imputación en periodos siguientes.

En el mes de septiembre de 2019 la Dirección General de Impuestos Internos (DGII) emitió la Guía de Orientación General para Facilitar el Reconocimiento de Países, Estados o Territorios con Regímenes Fiscales

Preferentes y el Tratamiento Tributario que les Aplica, la cual detalla la lista de países que entran dentro de esta categoría y que debe tenerse presente dado que sobre una operación comercial con alguna compañía domiciliada en estos países, opera una retención de impuesto sobre la renta de 25% y recae la obligación del Régimen de Precios de Transferencia.

Como consecuencia de la expansión del COVID-19 a nivel mundial El Gobierno de El Salvador tomo a bien no solo implementar medidas de emergencia tendientes a garantizar el bienestar de las familias como base fundamental de la sociedad, sino que también estableció diversas medidas fiscales y económicas con el objetivo de otorgar alivio temporal en las cargas fiscales de la economía salvadoreña, entre ellas se mencionan, extensión del límite de la fecha para pagar el impuesto sobre la renta correspondiente al año fiscal 2019 hasta el 31 de mayo de 2020 y dejar los intereses, recargos y multas exentos (únicamente para ciertos sectores), también se extendió la fecha límite para realizar los pagos anticipados del impuesto sobre la renta de marzo, abril y mayo de 2020.

Uruguay: La tarifa de renta para las sociedades es del 25% y tiene como base las rentas territoriales considerando algunas excepciones, por tanto, ingresos fuera del país se consideran de fuente extranjera y no sometidas al impuesto. La normatividad no sugiere un impuesto alternativo mínimo para las sociedades y cualquier pérdida fiscal puede imputarse a futuro dentro de los 5 años siguientes de su generación.

Por otra parte, a las aseguradoras les corresponde pagar Impuesto a los Ingresos cuya tasa varía entre un 5 y 7 % dependiendo de la cartera y el Impuesto Nacional de Sangre cuya tasa es de 2% sobre las primas emitidas.

La regulación de precios de transferencia está incluida en la norma de impuesto sobre la renta, basada en su totalidad sobre el principio de plena competencia y los lineamientos de la OCDE.

No hay medidas tributarias relevantes por la pandemia ocasionada por el COVID-19. Hasta el momento, solo han adoptado medidas relacionadas con el pago de los impuestos administrados por la de DGI de marzo que se prorrogó hasta el 27 de abril de 2020 y el pago del IVA mínimo aplicable a las pymes de los meses de marzo y abril en 6 cuotas iguales sin intereses ni sanción a partir de mayo de 2020.

Bermuda: En Bermuda, no hay impuestos sobre las ganancias, ingresos, dividendos ni ganancias de capital, tampoco retenciones en la fuente sobre dichos conceptos. Los beneficios pueden acumularse y no es obligatorio pagar dividendos. En caso tal que se apliquen impuestos directos, existe la posibilidad de acceder a contratos de estabilidad jurídica hasta el año 2035. Si bien no existen impuestos sobre el ingreso corporativo, los ingresos por inversiones derivados de fuentes en el extranjero pueden estar sujetos a un impuesto de retención en origen. Los intereses generados para los depósitos en moneda extranjera están exentos de impuestos.

No hay medidas tributarias relevantes por la pandemia ocasionada por el COVID-19.

9.2. Impuestos corrientes

El saldo por cobrar y pagar por impuestos al 31 de marzo de 2020 y 31 de diciembre de 2019 comprendía:

	Marzo 2020	Diciembre 2019
Activos por impuestos corrientes		
Impuesto a favor	72,534	65,675
Impuesto de Renta y complementarios	61,530	64,719
Impuesto a las ventas	46,219	23,294
Impuestos Locales	21,758	448
Otros	14,604	15,100
Retención en la fuente	2,407	5,267
Total	219,052	174,503

	Marzo 2020	Diciembre 2019
Pasivos por impuestos corrientes		
Impuesto a las ventas por pagar	264,410	262,733
Impuestos Locales	40,255	17,952
Otros	35,384	36,354
Impuesto de Renta y complementarios	14,964	16,205
Impuesto a la riqueza	2,169	-
Total	357,182	333,244

A continuación, se detallan los saldos del impuesto corriente por país:

Marzo 2020	Argentina	Bermuda	Brasil	Chile	Colombia	México	Panamá	República Dominicana	El Salvador	Uruguay	Total
Activos por impuestos corrientes	21,938	-	3,805	16,852	135,523	9,707	8,394	24	9,631	13,178	219,052
Pasivos por impuestos corrientes	30,557	-	9,428	123,922	70,443	53,935	3,378	28,021	13,436	24,062	357,182

Diciembre 2019	Argentina	Brasil	Chile	Colombia	México	Panamá	República Dominicana	El Salvador	Uruguay	Total
Activos por impuestos corrientes	22,802	3,946	18,598	93,486	16,438	1,359	-	6,827	11,047	174,503
Pasivos por impuestos corrientes	18,503	11,961	118,938	65,210	52,678	6,433	23,643	11,698	24,180	333,244

9.3. Impuestos diferidos

El saldo del impuesto diferido activo y pasivo al 31 de marzo de 2020 y 31 de diciembre de 2019 comprendía:

	Marzo 2020	Diciembre 2019
Activos por impuestos diferidos	159,548	123,400
Pasivos por impuestos diferidos	271,321	268,582
	(111,773)	(145,182)

Para el estado de situación financiera se realizó la compensación de activos y pasivos por impuestos diferidos para cada filial de Suramericana. A continuación, se explican los saldos antes de compensar los activos y pasivos que tiene Suramericana para llegar al total neto que se presenta en el estado de situación financiera:

Impuesto diferido activo	Marzo 2020	Diciembre 2019
Activos financieros	22,671	15,614
Beneficios a empleados	16,854	22,034
Inversiones	546	585
Intangibles	19,182	8,812
Otros activos no financieros	21,941	19,136
Otros pasivos	168,852	147,908
Pasivos financieros	-	446
Pérdidas fiscales	56,702	48,656
Propiedades y Equipos	1,582	1,127
Reservas técnicas	150,494	129,687
Derechos de uso	97,351	94,987
Total impuesto diferido activo	556,175	488,992

Impuesto diferido pasivo	Marzo 2020	Diciembre 2019
Activos financieros	482	3,133
Inversiones	142,468	120,819
Intangibles	160,191	155,472
Otros activos no financieros	766	332
Otros pasivos	39,109	36,057
Pasivos financieros	30,465	28,851
Pérdidas fiscales	456	-
Propiedades y Equipos	78,826	78,657
Reservas técnicas	135,585	133,797
Derechos de uso	79,600	77,056
Total impuesto diferido pasivo	667,948	634,174
Total impuesto diferido neto	(111,773)	(145,182)

A continuación, se detallan los saldos del impuesto diferido por país:

Marzo 2020

	Colombia	Argentina	Chile	México	Brasil	El Salvador	Uruguay	Panamá	República Dominicana	Total
Impuesto diferido activo										
Activos financieros	14,705	-	-	3,160	1,764	873	993	287	889	22,671
Beneficios a empleados	10,400	2,539	-	2,003	1,154	241	-	147	370	16,854
Inversiones	-	-	351	137	-	-	-	-	58	546
Intangibles	2,555	9,557	41	-	-	-	2,685	-	4,344	19,182
Otros activos no financieros	-	14,470	-	598	6,873	-	-	-	-	21,941
Otros pasivos	2,000	60,602	55,814	30,083	14,622	1,602	-	1,967	2,162	168,852
Pérdidas fiscales	7,617	3,477	3,472	-	36,844	-	5,292	-	-	56,702
Propiedades y Equipos	739	-	108	-	-	26	709	-	-	1,582
Reservas técnicas	23,451	26,139	60,388	23,044	-	16,823	-	-	649	150,494
Derechos de uso	76,607	1,593	5,546	-	2,377	9,387	1,841	-	-	97,351
Total, impuesto diferido activo	138,074	118,377	125,720	59,025	63,634	28,952	11,520	2,401	8,472	556,175

Impuesto diferido pasivo										
Activos financieros	329	-	153	-	-	-	-	-	-	482
Inversiones	125,412	17,056	-	-	-	-	-	-	-	142,468
Intangibles	2,099	15,136	79,618	20,327	5,289	17,528	12,830	5,601	1,763	160,191
Otros activos no financieros	-	766	-	-	-	-	-	-	-	766
Otros pasivos	11,823	3,746	23,540	-	-	-	-	-	-	39,109
Pasivos financieros	21,760	6,635	-	1,065	-	-	453	-	552	30,465
Pérdidas fiscales	-	-	-	-	-	456	-	-	-	456
Propiedades y Equipos	49,251	-	5,304	10,299	-	-	-	7,669	6,303	78,826
Reservas técnicas	100,514	-	22,332	-	6,873	-	5,866	-	-	135,585
Derechos de uso	57,683	2,760	5,508	-	2,441	9,191	1,621	-	396	79,600
Total, impuesto diferido pasivo	368,871	46,099	136,455	31,691	14,603	27,175	20,770	13,270	9,014	667,948
Total, impuesto diferido neto	(230,797)	72,278	(10,735)	27,334	49,031	1,777	(9,250)	(10,869)	(542)	(111,773)

Diciembre 2019

	Colombia	Argentina	Chile	México	Brasil	El Salvador	Uruguay	Panamá	República Dominicana	Total
Impuesto diferido activo										
Activos financieros	5,640	-	-	6,552	1,881	12	841	-	688	15,614
Beneficios a empleados	16,013	1,198	-	2,929	1,277	194	-	119	304	22,034
Inversiones	377	-	168	-	-	-	-	-	40	585
Intangibles	2,705	3	19	-	-	-	2,511	-	3,574	8,812
Otros activos no financieros	-	13,550	-	623	4,963	-	-	-	-	19,136
Otros pasivos	1,737	42,344	54,530	28,776	15,418	1,287	-	2,037	1,779	147,908
Pasivos financieros	-	-	-	446	-	-	-	-	-	446
Pérdidas fiscales	-	3,029	3,000	-	38,410	-	4,217	-	-	48,656
Propiedades y equipos	382	-	89	-	-	-	656	-	-	1,127
Reservas técnicas	25,613	8,826	64,427	14,577	-	16,172	-	-	72	129,687
Derechos de uso	77,619	-	5,105	-	2,850	7,664	1,749	-	-	94,987
Total impuesto diferido activo	130,086	68,950	127,338	53,903	64,799	25,329	9,974	2,156	6,457	488,992
Impuesto diferido pasivo										
Activos financieros	258	1	1,370	-	1,476	28	-	-	-	3,133
Inversiones	113,304	6,964	68	483	-	-	-	-	-	120,819
Intangibles	2,676	12,934	81,015	23,781	2,104	17,530	12,440	2,992	-	155,472
Otros activos no financieros	-	332	-	-	-	-	-	-	-	332
Otros pasivos	2,238	299	33,520	-	-	-	-	-	-	36,057
Pasivos financieros	23,265	5,185	-	-	-	-	401	-	-	28,851
Propiedades y equipos	50,382	-	4,859	10,843	-	379	-	7,012	5,182	78,657
Reservas técnicas	102,731	-	17,881	-	7,881	-	5,304	-	-	133,797
Derechos de uso	59,268	400	5,073	-	2,743	7,597	1,642	-	333	77,056
Total impuesto diferido pasivo	354,122	26,115	143,786	35,107	14,204	25,534	19,787	10,004	5,515	634,174
Total impuesto diferido neto	(224,036)	42,835	(16,448)	18,796	50,595	(205)	(9,813)	(7,848)	942	(145,182)

Impuesto diferido por pérdidas y créditos fiscales no utilizados:

El saldo de impuesto diferido por pérdidas fiscales se originó en las compañías de Argentina, Brasil, Chile y Uruguay, siendo Seguros Sura Brasil la compañía que tiene el activo de mayor valor por este concepto. Actualmente el saldo es de \$36,844, estos son créditos imprescriptibles, es decir, que no caducan de acuerdo con las leyes fiscales de Brasil.

Los créditos fiscales que se generan en Chile corresponden a las compañías Seguros de Vida, Holding Spa e Inversiones Chile Ltda., estos se generaron entre los periodos 2013 y 2018 y son créditos que, según lo establecido en la regulación fiscal chilena, no tienen vencimiento.

9.4. Impuesto reconocido en el resultado del período

	Marzo 2020	Marzo 2019
Gasto por impuesto corriente	(29,786)	(54,595)
Nacimiento/reversión de diferencias temporarias	16,701	21,800
Cambios en las tasas fiscales	24	-
Gasto de impuestos	(13,061)	(32,795)

Suramericana considera que las obligaciones acumuladas por impuestos son adecuadas para todos los años fiscales abiertos sobre la base de evaluación de muchos factores, incluyendo interpretaciones de leyes tributarias y la experiencia previa.

9.5. Conciliación de la tasa efectiva

	Marzo 2020		Marzo 2019	
Ganancia antes de impuestos		119,759		151,103
Impuesto a las ganancias aplicando la tasa impositiva local	27%	32,816	31%	47,448
Mas efecto fiscal de:				
Gastos no deducibles	7%	8,801	10%	15,513
Ingresos fiscales	24%	28,498	11%	16,973
Pérdidas fiscales	6%	7,365	0%	222
Efecto de eliminación en resultados consolidados	1%	748	3%	3,946
Otros	2%	2,859	7%	10,294
Menos efecto fiscal de:				
Ingresos no gravados	4%	(4,192)	13%	(20,258)
Dividendos no gravados	2%	(2,944)	1%	(2,114)
Amortización de intangibles	0%	(413)	0%	(41)
Ajustes en cambio de tarifa	0%	-	0%	(4)
Rentas exentas	50%	(59,528)	24%	(36,037)
Otros	1%	(949)	2%	(3,147)
Impuesto a las ganancias	11%	13,061	22%	32,795

Incertidumbre frente a tratamientos del impuesto a las ganancias.

La IFRIC 23 o CINIIF 23, es una interpretación efectuada por el IASB que parte del supuesto de que puede no existir claridad sobre la forma en que se aplica la legislación fiscal a una transacción o circunstancia concreta, razón por la cual, la aceptabilidad de un tratamiento impositivo concreto según la legislación fiscal puede no

ser conocida hasta que la autoridad fiscal correspondiente o los tribunales de justicia tomen una decisión en el futuro. Por consiguiente, una disputa o inspección de un tratamiento impositivo concreto por parte de la autoridad fiscal puede afectar la contabilización de una entidad del activo o pasivo por impuestos diferidos o corrientes.

De lo anterior se colige que, esta interpretación solo aplica a los impuestos sobre las ganancias, entendiendo por estos todos los impuestos, ya sean nacionales o extranjeros, que se relacionan con las ganancias sujetas a imposición. Por "tratamiento impositivo incierto" se entiende todos aquellos aspectos impositivos que generan beneficios para la entidad pero que, sin embargo, existe incertidumbre sobre si la autoridad fiscal aceptará el tratamiento impositivo según la legislación fiscal.

Así las cosas, la CINIIF aclara cómo aplicar los requerimientos de reconocimiento y medición de la NIC 12 cuando existe incertidumbre frente a los tratamientos del impuesto a las ganancias. En esta circunstancia, una entidad reconocerá y medirá su activo o pasivo por impuestos diferidos o corrientes aplicando los requerimientos de la NIC 12 sobre la base de la ganancia o pérdida fiscal, bases fiscales, pérdidas fiscales no utilizadas, créditos fiscales no utilizados y tasas fiscales determinadas aplicando dicha norma.

A marzo 31 de 2020 la compañía reconoció aquellos aspectos impositivos revelados en el año 2019, susceptibles de ser calificados como inciertos en República Dominicana y México.

	Saldo Inicial	Aumento	Disminución	Saldo Final
República Dominicana	-	114	-	114
México	-	450	-	450

9.6. Movimiento del impuesto diferido

	Marzo 2020	Diciembre 2019
Saldo inicial, pasivo neto	(145,182)	(176,905)
Gasto por impuestos diferidos reconocidos en el resultado del período	16,701	74,905
Impuesto a las ganancias relacionado con componentes del otro resultado integral	587	(18,623)
Efecto por cambio de tarifa	24	-
Efecto por la variación en las tasas de cambio de moneda extranjera	(809)	(2,040)
Otros efectos en patrimonio	16,906	(22,519)
Saldo final, pasivo neto	(111,773)	(145,182)

NOTA 10. ACTIVOS INTANGIBLES

La clasificación de los activos intangibles de Suramericana, al cierre del 31 de marzo de 2020 y 31 de diciembre de 2019 se relaciona a continuación:

	Marzo 2020	Diciembre 2019
Plusvalía	604,008	559,818
Activos Intangibles distintos a la plusvalía	469,140	440,295
Costo de Adquisición Diferido (DAC)	777,652	763,204
Activos intangible totales incluyendo plusvalía	1,850,800	1,763,317

10.1 Plusvalía

El detalle de la plusvalía se presenta a continuación:

Compañía	Marzo 2020			Diciembre 2019		
	Costo	Deterioro	Neto	Costo	Deterioro	Neto
Aseguradora Suiza Salvadoreña S.A. (Asesuisa)	113,275	31,213	82,062	91,556	25,228	66,328
Seguros Sura S.A. República Dominicana	17,451	-	17,451	14,359	-	14,359
Seguro Suramericana Panamá	68,065	-	68,065	55,015	-	55,015
Seguros Generales Suramericana S.A. (Chile)	160,355	-	160,355	149,219	-	149,219
Seguros Generales Suramericana S. A (antes RSA Seguros Colombia) e IATM	94,290	-	94,290	94,290	-	94,290
Seguros Sura S.A. (Brasil)	38,591	-	38,591	40,231	-	40,231
Seguros Sura S.A. de C.V (México)	47,048	-	47,048	49,018	-	49,018
Seguros Sura S.A. (Uruguay)	96,146	-	96,146	91,358	-	91,358
Total	635,221	31,213	604,008	585,046	25,228	559,818

A la fecha de corte la plusvalía fluctúa teniendo en cuenta lo establecido en el párrafo 47 de la NIC 21, el cual indica que la plusvalía debe expresar en la misma moneda funcional del negocio en el extranjero, y se convierten en la moneda de presentación a la tasa de cambio de cierre.

El movimiento de la plusvalía se detalla a continuación:

	Marzo 2020	Diciembre 2019
Costo al inicio del periodo	585,047	606,114
Adiciones	-	640
Diferencia en cambio	50,174	(21,707)
Costo al final del periodo	635,221	585,047
Deterioro al inicio del periodo	25,229	25,018
Diferencia en cambio	5,984	211
Deterioro al final del periodo	31,213	25,229
Plusvalía neta	604,008	559,818

10.2 Activos Intangibles distintos a la plusvalía

El detalle de los movimientos de los activos intangibles de Suramericana es el siguiente:

Marzo 2020

	Marcas adquiridas	Activos intangibles relacionados con clientes	Software y aplicaciones informáticas	Derechos	Licencias y franquicias	Otros activos intangibles	Total
Costo							
Costo a 1 de enero de 2020	11,723	591,812	313,346	28,986	23,872	6,825	976,564
Adiciones	-	5,227	21,686	-	681	5,387	32,981
Disposiciones (-)	-	(12,669)	-	-	-	(152)	(12,821)
Re expresión de activos	532	-	-	-	-	-	532
Diferencias de tipo de cambio	1,675	46,369	13,546	6,533	(365)	840	68,598
Costo en libros al 31 de marzo de 2020	13,930	630,739	348,578	35,519	24,188	12,900	1,065,854
Amortización acumulada y deterioro de valor							
Amortización acumulada y deterioro de valor a 1 de enero 2020	(3,019)	(365,277)	(134,345)	(25,313)	(8,315)	-	(536,269)
Amortización del periodo	-	(18,339)	(7,714)	(1,486)	(757)	-	(28,296)
Disposiciones (-)	-	7,816	(1,166)	-	1,051	-	7,701
Re expresión de activos	-	572	(1,757)	-	(103)	-	(1,288)
Diferencias de tipo de cambio	(716)	(28,722)	(3,208)	(5,881)	(35)	-	(38,562)
Amortización acumulada y deterioro de valor al 31 de marzo de 2020	(3,735)	(403,950)	(148,190)	(32,680)	(8,159)	-	(596,714)
Activos intangibles distintos a la plusvalía y DAC a 31 de marzo de 2020	10,195	226,789	200,388	2,839	16,029	12,900	469,140

Diciembre 2019

	Marcas adquiridas	Activos intangibles relacionados con clientes	Software y aplicaciones informáticas	Derechos	Licencias y franquicias	Otros activos intangibles	Total
Costo							
Costo a 1 de enero de 2019	11,699	608,156	243,061	28,755	21,477	2,339	915,487
Adiciones (1)	-	11,924	89,288	-	3,278	4,975	109,465
Disposiciones (-)	-	(2,002)	(15)	-	-	-	(2,017)
Diferencias de tipo de cambio	24	(26,266)	(18,988)	231	(883)	(489)	(46,371)
Costo en libros al 31 de diciembre de 2019	11,723	591,812	313,346	28,986	23,872	6,825	976,564
Amortización acumulada y deterioro de valor							
Amortización acumulada y deterioro de valor a 1 de enero 2019	(2,994)	(298,520)	(115,353)	(19,050)	(7,398)	-	(443,315)
Amortización del periodo	-	(77,607)	(26,479)	(6,116)	(3,679)	-	(113,881)
Disposiciones (-)	-	1,205	957	-	1,321	-	3,483
Diferencias de tipo de cambio	(25)	9,645	6,530	(147)	1,441	-	17,444
Amortización acumulada y deterioro de valor al 31 de diciembre de 2019	(3,019)	(365,277)	(134,345)	(25,313)	(8,315)	-	(536,269)
Activos intangibles distintos a la plusvalía y DAC a 31 de diciembre de 2019	8,704	226,535	179,001	3,673	15,557	6,825	440,295

(1) Las adiciones más representativas corresponden a:

- Actualización CORE en Seguros de Vida Colombia
- Activación del proyecto Arrow en Seguros Sura Argentina

A continuación, se detallan las vidas útiles de los intangibles más significativos:

Relaciones con clientes	Vida útil total (años)	Vida útil remanente (años)
Seguros Suramericana S.A. (Panamá)	9.0	4.4
Aseguradora Suiza Salvadoreña S.A. Asesuisa (El Salvador)	14.0	5.7
Seguros Sura S.A. (Brasil)	5.0	0.9
Seguros Generales Suramericana S.A. (Chile)	7.0	3.1
Seguros Generales Suramericana S. A. (antes RSA Seguros Colombia).	5.0	1.0
Seguros Sura S.A. (Argentina)	10.6	6.7
Seguros Sura S.A. de C.V (México)	4.0	0.2
Seguros Sura S.A. (Uruguay)	16.0	12.3
Derechos de no competencia		
Seguros Suramericana S.A. de Panamá	5.0	0.4
Marcas		
Seguros Sura S.A. (Argentina)*	Indefinida	Indefinida
Seguros Sura S.A. de C.V (México)*	Indefinida	Indefinida

(*) Estos activos presentan vida útil indefinida ya que una vez realizado el Purchase Price Allocation (PPA) no fue posible determinar un límite previsible al periodo a lo largo del cual el activo se espera que genere entradas de flujos netos de efectivo para la entidad. Cada año, Suramericana realiza una evaluación de si estos activos intangibles continúan con una vida útil indefinida, o si existe evidencia de deterioro.

10.3 Costo de adquisición diferido (DAC)

A continuación, se presentan el movimiento del Costo de Adquisición Diferido (DAC):

DAC al 31 de diciembre de 2018	827,906
Adiciones	1,629,864
Diferencias de tipo de cambio	(49,507)
Amortización del periodo	(1,645,059)
DAC al 31 de diciembre de 2019	763,204
Adiciones	405,387
Diferencias de tipo de cambio	40,514
Amortización del periodo	(431,453)
DAC al 31 de marzo de 2020	777,652

El detalle de los Costos de Adquisición Diferidos (DAC) de cada país se relaciona a continuación:

	Marzo 2020	Diciembre 2019
Colombia	179,557	185,311
Chile	172,825	177,140
Brasil	92,625	96,300
Argentina	92,118	75,428
México	84,094	81,672
Panamá	49,593	38,657
Uruguay	42,009	40,931
El Salvador	41,270	44,373
República Dominicana	22,970	22,455
Bermuda	591	937
Total	777,652	763,204

Para el cierre del primer trimestre del año 2020, Suramericana y sus filiales han revisado algunas estimaciones con el propósito de asegurar la homologación respecto al tratamiento contable de los costos de adquisición, estas obedecen principalmente a la asignación de los costos incurridos por la suscripción de contratos entre las diferentes soluciones y la presentación de los mismos en el estado de situación financiera como un activo diferido o como un menor valor de las reservas de seguros. Se presentan como activo diferido aquellos costos que la compañía considera recuperables y como menor valor de la reserva de seguros aquellos que no. No obstante, la reasignación de los costos entre las diferentes soluciones que son comercializadas por las operaciones implica cambios en los periodos de amortización futuros, considerando que estos son diferidos coherentemente por la vigencia de los negocios que generan los ingresos. No se prevén impactos futuros asociados a este tema, sin embargo, en razón a que aún se está evaluando la recuperabilidad de algunos costos de expedición, para el segundo trimestre de este año pueden esperarse algunos movimientos entre el activo diferido y las reservas de seguros.

NOTA 11. INVERSIONES EN SUBSIDIARIAS, ASOCIADAS Y NEGOCIOS CONJUNTOS

11.1. Subsidiarias

El detalle de las subsidiarias de Suramericana a la fecha del periodo sobre el que se informa es el siguiente:

Consultoría en Gestión de Riesgos Suramericana S.A.S.			Marzo 2020	Diciembre 2019
Actividad:	Prestación de servicios de consultoría en el gerenciamiento integral de riesgos	Activo	24,484	25,624
Domicilio:	Medellín	Pasivo	19,891	22,212
País:	Colombia	Patrimonio	4,593	3,412
Fecha de constitución:	15 de abril de 1996	Ganancia	1,181	158
		Participación	100%	100%

Diagnóstico y Asistencia Médica S.A.			Marzo 2020	Diciembre 2019
Actividad:	Prestación de servicios de ayudas diagnósticas en salud	Activo	197,932	191,684
Domicilio:	Medellín	Pasivo	131,221	125,447
País:	Colombia	Patrimonio	66,711	66,237
Fecha de constitución:	24 de febrero de 1994	Ganancia	867	11,672
		Participación	100%	100%

EPS y Medicina Prepagada Suramericana S.A.			Marzo 2020	Diciembre 2019
Actividad:	Organización, garantía y prestación de servicios de salud.	Activo	1,511,152	1,180,170
Domicilio:	Medellín	Pasivo	1,203,854	887,342
País:	Colombia	Patrimonio	307,298	292,828
Fecha de constitución:	31 de enero de 1990	Ganancia	14,470	8,142
		Participación	100%	100%

Operaciones Generales Suramericana S.A.S.				
			Marzo 2020	Diciembre 2019
Actividad:	La inversión en bienes muebles e inmuebles	Activo	154,916	143,000
Domicilio:	Medellín	Pasivo	69,157	65,204
País:	Colombia	Patrimonio	85,759	77,796
Fecha de constitución:	24 de julio de 1964	Pérdida	(4,028)	(7,004)
		Participación	100%	100%

Seguros de Vida Suramericana S.A.				
			Marzo 2020	Diciembre 2019
Actividad:	Seguros de personas	Activo	11,075,608	10,773,928
Domicilio:	Medellín	Pasivo	8,782,616	8,397,012
País:	Colombia	Patrimonio	2,292,992	2,376,916
Fecha de constitución:	4 de agosto de 1947	Ganancia	118,425	539,383
		Participación	100%	100%

Seguros Generales Suramericana S.A.				
			Marzo 2020	Diciembre 2019
Actividad:	Seguros generales	Activo	4,607,419	4,552,127
Domicilio:	Medellín	Pasivo	3,718,335	3,641,365
País:	Colombia	Patrimonio	889,084	910,762
Fecha de constitución:	12 de diciembre de 1944	Ganancia	14,866	42,507
		Participación	100%	100%

Servicios de Salud IPS Suramericana S.A.				
			Marzo 2020	Diciembre 2019
Actividad:	Prestación de servicios médicos, paramédicos y odontológicos	Activo	202,323	193,858
Domicilio:	Medellín	Pasivo	180,560	173,054
País:	Colombia	Patrimonio	21,763	20,804
Fecha de constitución:	19 de diciembre de 1996	Ganancia	959	1,327
		Participación	100%	100%

Servicios Generales Suramericana S.A.				
			Marzo 2020	Diciembre 2019
Actividad:	Inversión en bienes muebles en especial de acciones, cuotas o partes de sociedades	Activo	680,697	671,413
Domicilio:	Medellín	Pasivo	402,383	398,273
País:	Colombia	Patrimonio	278,314	273,140
Fecha de constitución:	6 de diciembre de 2002	Ganancia	4,711	26,973
		Participación	100%	100%

Seguros Suramericana Panamá S.A.			Marzo 2020	Diciembre 2019
Actividad:	Seguros	Activo	1,183,307	968,410
Domicilio:	Panamá	Pasivo	748,828	630,993
País:	Panamá	Patrimonio	434,479	337,417
Fecha de constitución:	11 de julio de 1972	Ganancia	10,549	62,221
		Participación	100%	100%

Servicios Generales Suramericana S.A. (Panamá)			Marzo 2020	Diciembre 2019
Actividad:	Servicio de inspección, reparación, compra y venta de vehículos	Activo	662	554
Domicilio:	Panamá	Pasivo	92	94
País:	Panamá	Patrimonio	570	460
Fecha de constitución:	2 de agosto de 2012	Ganancia	1	167
		Participación	100%	100%

Aseguradora Suiza Salvadoreña S.A. Asesuiza			Marzo 2020	Diciembre 2019
Actividad:	Seguros generales	Activo	457,705	389,289
Domicilio:	San Salvador	Pasivo	218,865	186,266
País:	El Salvador	Patrimonio	238,840	203,023
Fecha de constitución:	14 de Noviembre de 1969	Pérdida	(167)	(11,283)
		Participación	97%	97%

Asesuiza Vida, S.A. Seguros de Personas			Marzo 2020	Diciembre 2019
Actividad:	Seguros de personas	Activo	576,281	455,841
Domicilio:	San Salvador	Pasivo	469,048	371,587
País:	El Salvador	Patrimonio	107,233	84,254
Fecha de constitución:	5 de diciembre de 2001	Ganancia	2,609	19,854
		Participación	97%	97%

Seguros Sura S.A.			Marzo 2020	Diciembre 2019
Actividad:	Seguros	Activo	550,684	485,297
Domicilio:	Santo Domingo	Pasivo	436,822	398,899
País:	República Dominicana	Patrimonio	113,862	86,398
Fecha de constitución:	17 de julio de 1986	Ganancia	7,944	19,655
		Participación	100%	100%

Seguros Sura S.A.				
			Marzo 2020	Diciembre 2019
Actividad:	Seguros generales	Activo	1,135,628	1,153,906
Domicilio:	Sao Paulo	Pasivo	932,159	938,274
País:	Brasil	Patrimonio	203,469	215,632
Fecha de constitución:	31 de agosto de 1973	Pérdida	(3,899)	(1,560)
		Participación	100%	100%

Inversiones Suramericana Colombia S.A.S.				
			Marzo 2020	Diciembre 2019
Actividad:	Celebración de contratos de mutuo y realizar inversiones	Activo	2,260	2,254
Domicilio:	Bogotá	Pasivo	251	253
País:	Colombia	Patrimonio	2,009	2,001
Fecha de constitución:	15 de julio de 1970	Ganancia	8	375
		Participación	100%	100%

Atlantis Sociedad Inversora S.A.				
			Marzo 2020	Diciembre 2019
Actividad:	Inversionista	Activo	3,174	2,766
Domicilio:	Buenos Aires	Pasivo	36	24
País:	Argentina	Patrimonio	3,138	2,742
Fecha de constitución:	26 de junio de 1992	Pérdida	(11)	(46)
		Participación	100%	100%

Santa Maria del Sol S.A.				
			Marzo 2020	Diciembre 2019
Actividad:	Inversionista	Activo	5,906	5,155
Domicilio:	Buenos Aires	Pasivo	16	23
País:	Argentina	Patrimonio	5,890	5,132
Fecha de constitución:	11 de abril de 1991	Pérdida	(4)	(59)
		Participación	100%	100%

Seguros Sura S.A.				
			Marzo 2020	Diciembre 2019
Actividad:	Seguros generales	Activo	1,370,553	1,123,105
Domicilio:	Buenos Aires	Pasivo	1,308,601	1,058,303
País:	Argentina	Patrimonio	61,952	64,802
Fecha de constitución:	13 de julio de 1912	Pérdida	(17,696)	(85,929)
		Participación	99%	99%

Aseguradora de Créditos y Garantías S.A.			Marzo 2020	Diciembre 2019
Actividad:	Seguros generales	Activo	154,269	126,680
Domicilio:	Buenos Aires	Pasivo	146,773	116,910
País:	Argentina	Patrimonio	7,496	9,770
Fecha de constitución:	20 de marzo de 1959	Pérdida	(4,463)	(2,021)
		Participación	100%	100%

Seguros Generales Suramericana S.A.			Marzo 2020	Diciembre 2019
Actividad:	Seguros generales	Activo	4,202,921	3,957,801
Domicilio:	Santiago de Chile	Pasivo	3,410,113	3,208,617
País:	Chile	Patrimonio	792,808	749,184
Fecha de constitución:	15 de abril de 1905	Pérdida	(8,859)	(39,091)
		Participación	99%	99%

Seguros de Vida Suramericana S.A.			Marzo 2020	Diciembre 2019
Actividad:	Seguros de personas	Activo	153,496	111,054
Domicilio:	Santiago de Chile	Pasivo	76,783	54,207
País:	Chile	Patrimonio	76,713	56,847
Fecha de constitución:	21 de noviembre de 2012	Ganancia (Pérdida)	1,962	(1,351)
		Participación	100%	100%

Suramericana Chilean Holding SPA			Marzo 2020	Diciembre 2019
Actividad:	Inversionista	Activo	47,324	43,978
Domicilio:	Santiago de Chile	Pasivo	57,229	52,669
País:	Chile	Patrimonio	(9,905)	(8,691)
Fecha de constitución:	16 de octubre de 2012	Pérdida	(532)	(2,134)
		Participación	100%	100%

Inversiones Suramericana Chile Limitada			Marzo 2020	Diciembre 2019
Actividad:	Inversionista	Activo	77,255	58,828
Domicilio:	Santiago de Chile	Pasivo	229	212
País:	Chile	Patrimonio	77,026	58,616
Fecha de constitución:	25 de octubre de 2012	Ganancia (Pérdida)	1	(3)
		Participación	100%	100%

Seguros Sura, S.A de C.V.				
			Marzo 2020	Diciembre 2019
Actividad:	Seguros generales	Activo	1,809,141	1,751,410
Domicilio:	Ciudad de México	Pasivo	1,426,179	1,352,546
País:	México	Patrimonio	382,962	398,864
Fecha de constitución:	01 de octubre de 1941	Ganancia (Pérdida)	3,766	(23,345)
		Participación	100%	100%

Sura RE LTD				
			Marzo 2020	Diciembre 2019
Actividad:	Seguro y reaseguro	Activo	80,742	70,127
Domicilio:	Hamilton	Pasivo	17,280	19,061
País:	Bermuda	Patrimonio	63,462	51,066
Fecha de constitución:	16 de marzo de 2016	Ganancia	246	941
		Participación	100%	100%

Seguros Sura S.A.				
			Marzo 2020	Diciembre 2019
Actividad:	Seguros	Activo	633,963	598,622
Domicilio:	Montevideo	Pasivo	387,849	365,472
País:	Uruguay	Patrimonio	246,114	233,150
Fecha de constitución:	7 de noviembre de 1994	Ganancia	717	19,567
		Participación	100%	100%

Sura SAC LTD				
			Marzo 2020	Diciembre 2019
Actividad:	Seguro y reaseguro	Activo	2,581	2,219
Domicilio:	Hamilton	Pasivo	580	638
País:	Bermuda	Patrimonio	2,001	1,581
Fecha de constitución:	26 de julio de 2017	Ganancia	40	131
		Participación	100%	100%

Inversiones Sura Brasil Participações Ltda				
			Marzo 2020	Diciembre 2019
Actividad:	Inversionista	Activo	207,342	216,157
Domicilio:	Sao Paulo	Pasivo	266	259
País:	Brasil	Patrimonio	207,076	215,898
Fecha de constitución:	16 de marzo de 2018	Pérdida	(21)	(98)
		Participación	100%	0%

Suramericana Uruguay S.A.			Marzo 2020	Diciembre 2019
Actividad:	Inversionista	Activo	1	-
Domicilio:	Montevideo	Pasivo	-	-
País:	Uruguay	Patrimonio	1	-
Fecha de constitución:	21 de febrero de 2020	Ganancia	-	-
		Participación	100%	100%

11.1.1. Cambios en la participación de las inversiones

Marzo 2020

El pasado mes de enero se continuó dando marcha a la estrategia de impulsar el negocio de vida en la región y la diversificación de riesgos para las filiales en Chile, a través de una capitalización escalonada que se financió por parte de Seguros Generales Suramericana S.A. Chile, inyectando CLP\$3.000 millones a Inversiones Suramericana Chile Limitada, con lo cual, la primera adquiere una participación de 48.6% en la segunda. A su vez, en una operación seguida la compañía Inversiones Suramericana Chile Limitada transfirió este mismo capital a la compañía Seguros de Vida Suramericana S.A. Chile, lo cual le otorga en la actualidad una participación del 99.99 %.

El 21 de febrero de 2020 Suramericana S.A., junto con su subsidiaria Operaciones Generales S.A.S., constituyeron la sociedad anónima Suramericana Uruguay S.A., domiciliada en La Republica del Uruguay. El capital estatutario de la sociedad asciende a \$15.000 pesos uruguayos, representado en 15.000 acciones nominativas de \$1 peso uruguayo cada una. El capital integrado (Suscrito) de esta nueva compañía asciende a la suma de \$14.332 pesos uruguayos, para lo cual sus fundadores aportaron \$7.166 pesos uruguayos cada uno, adquiriendo inicialmente una participación patrimonial del 50% para ambas partes. El propósito de la sociedad es realizar inversiones estratégicas que permitan estructurar servicios y operaciones de asistencia para clientes en Uruguay.

Diciembre 2019

Durante el año 2019 se han presentado los siguientes cambios en las inversiones en subsidiarias de Suramericana.

A partir del 1 de enero de 2019 Suramericana reconoció los efectos legales y contables asociados a la operación de fusión realizada entre sus filiales Seguros de Vida Suramericana S.A. y Seguros de Riesgos Laborales Suramericana S.A., mediante la cual la primera absorbió a la segunda. La participación directa de Suramericana en Seguros de Vida S.A. compañía absorbente refleja un pequeño cambio respecto a su anterior participación, pasando del 94.95% al 94.96%. De cualquier forma, la participación total de Suramericana en la compañía absorbente, directa e indirecta, continúa siendo del 100% sobre las acciones emitidas.

La compañía de Seguros Generales Suramericana S.A. en Chile, realizó en Junio de 2019 una capitalización a la compañía Inversiones Suramericana Chile Limitada por valor de US\$4.4 millones (CLP\$3,000 millones) la cual le otorgó una participación del 26.15 % sobre su patrimonio. A su vez, en una segunda operación la compañía Inversiones Suramericana Chile Limitada transfirió este mismo capital a la compañía Seguros de Vida Suramericana S.A. Chile. Las dos operaciones anteriores, se dan con el objetivo de apalancar la estrategia de impulsar el negocio de vida en la región y le apuntan a la diversificación de riesgos de las filiales en Chile

y su holding Suramericana S.A. Por otro lado, esta inyección de capital que se termina realizando a la compañía de Vida tendrá como objetivo brindarle una oferta de soluciones más completa al cliente, incorporando para ello productos colectivos de salud y vida, en línea con la estrategia de la compañía de entregar bienestar y competitividad a las empresas y personas.

En línea con la gestión que se viene realizando desde Suramericana S.A. en procura de mantener estructuras de capital eficientes en cada una de sus filiales, sin descuidar el cumplimiento de los requerimientos regulatorios y las necesidades propias para la operación de cada compañía, la junta directiva de Seguros Suramericana S.A. (Panamá) aprobó el día 24 de julio de 2019 llevar a cabo una reducción de su capital suscrito y reintegrarlo a su accionista. Estos fondos fueron transferidos en su totalidad a Suramericana antes de finalizar el primer trimestre de 2020.

Luego de que en octubre de 2018 Suramericana adquiriera el 100% del capital accionario de Seguros de Vida Sura México S.A. de C.V. por compra realizada a su vinculada Sura Asset Management S.A., en el mes de diciembre de 2019 se acordó con ésta el pago a favor de Suramericana de una suma de dinero de \$7,804, de este total la suma de \$5,881 ha sido tratada como un ajuste del precio pagado por dicha aseguradora y la suma de \$1,923 como una suma derivada de un acuerdo de transacción que se visualiza en la línea de otros ingresos.

11.2 Inversiones contabilizadas utilizando el método de participación

El detalle de las asociadas y negocios conjuntos de Suramericana a la fecha del periodo sobre el que se informa es el siguiente:

Inversión	Tipo de inversión	Actividad económica	País	Marzo 2020		Diciembre 2019	
				% Participación	No. Acciones	% Participación	No. Acciones
Subocol S.A.	Asociada	Comercialización de repuestos para vehículos	Colombia	50%	40,700	50%	40,700
Planeco Panamá S.A.	Asociada	Adquisición y disposición de bienes muebles e inmuebles	Panamá	0%	-	25%	3,419,088
P.A. Dinamarca	Negocio conjunto	Implementación de soluciones de movilidad	Colombia	33%	-	33%	-

11.2.1. Saldo de la inversión

El siguiente es un detalle del valor en libros de las inversiones en asociadas y negocios conjuntos al 31 de marzo de 2020 y 31 de diciembre de 2019:

En el Activo			
	Compañía	Marzo 2020	Diciembre 2019
	Subocol S.A.	1,037	1,046
	Total asociadas en el activo	1,037	1,046
	P.A. Dinamarca (1)	1,762	504
	Total negocios conjuntos en el activo	1,762	504
En el Pasivo			
	Compañía	Marzo 2020	Diciembre 2019
	Planeco Panamá S.A.	-	3,643
	Total asociadas en el pasivo	-	3,643

La administración de la compañía Planeco Panamá S.A., realizó la entrega de la totalidad de los bienes de la sociedad a sus accionistas, considerando que cesó los fines para los cuales fue constituida, sin embargo, dadas las condiciones que atraviesa el mundo por la pandemia, actualmente se encuentra en proceso de formalizar la documentación de los trámites legales de disolución y liquidación, éstos quedaron suspendidos en vista de que la República de Panamá se encuentra en cuarentena total obligatoria.

Al inicio del año 2020, una vez anunciada esta decisión, e iniciados los trámites tendientes a la liquidación de Planeco Panamá S.A., Suramericana tomo la decisión de suspender en sus estados financieros consolidados la aplicación del método de participación por su inversión en esta compañía. Finalmente, y como se indica en el párrafo anterior, para el cierre del mes de marzo se recibió el remanente correspondiente a los activos netos liquidados por \$ 11 millones.

- (1) El 25 de octubre de 2019, se constituyó el negocio conjunto P.A. Dinamarca, en el cual Suramericana participa a través de su filial Operaciones Generales Suramericana S.A.S., el objetivo de este patrimonio autónomo es diseñar, probar e implementar soluciones de movilidad que resulten en la prestación de servicios o comercialización de productos a personas naturales, pymes y empresas, bien sea incorporando proveedores y aliados, o a través de las capacidades propias de los fideicomitentes (Sura, Celsia y Bancolombia), quienes además de participar en partes iguales del patrimonio, acordaron tomar las decisiones relevantes de forma unánime.

11.2.2. Información financiera de las asociadas y negocios conjuntos

Los activos, pasivos, patrimonio y resultados del ejercicio de cada una de las compañías asociadas y negocios conjuntos incluidas en los estados financieros consolidados de la sociedad al 31 de marzo de 2020 y 31 de diciembre de 2019 son los siguientes:

Marzo 2020	Activo	Pasivo	Patrimonio	Ganancia
Subocol S.A.	5,456	3,383	2,074	352
P.A. Dinamarca	5,388	101	5,287	(201)

Diciembre 2019	Activo	Pasivo	Patrimonio	Ganancia
Subocol S.A.	5,395	3,304	2,091	771
Planeco Panamá S.A.	27,893	39,463	(14,570)	(5,513)
P.A. Dinamarca	1,514	2	1,512	(8)

11.2.3. Movimiento de las inversiones en asociadas y negocios conjuntos

	Subocol S.A.	P.A. Dinamarca	Total activo	Planeco Panamá S.A.	Total pasivo
Saldo a diciembre 31 de 2019	1,046	504	1,550	(3,643)	(3,643)
Adiciones	-	1,327	1,327	99	99
Método de participación	176	(67)	109	3,294	3,294
Variación patrimonial	(185)	(2)	(187)	250	250
Saldo a marzo 31 de 2020	1,037	1,762	2,799	-	-

	ARS Palic Salud S.A.	Subocol S.A.	Sodexo Servicios de Beneficios e Incentivos Colombia S.A.	Sodexo Colombia S.A.	P.A. Dinamarca	Total activo	Planeco Panamá S.A.	Total pasivo
Saldo a diciembre 31 de 2018	32,502	718	1,202	3,849	-	38,271	(4,296)	(4,296)
Adiciones	-	-	-	-	507	507	2,008	2,008
Método de participación	-	384	-	-	(3)	381	(1,380)	(1,380)
Variación patrimonial	1,852	(56)	(72)	768	-	2,492	25	25
(-) Dividendos	(9,328)	-	-	(1,502)	-	(10,830)	-	-
Reclasificación	(25,026)	-	(1,130)	(3,115)	-	(29,271)	-	-
Saldo a diciembre 31 de 2019	-	1,046	-	-	504	1,550	(3,643)	(3,643)

Restricciones y compromisos

A la fecha de corte no se presenta restricciones, ni compromisos con las inversiones en asociadas.

NOTA 12. COMPOSICIÓN ACCIONARIA, DIVIDENDOS PAGADOS Y DECRETADOS

El siguiente cuadro contiene información relacionada con la composición accionaria de Suramericana, de acuerdo con el Libro de Registro de Accionistas:

Accionistas	Marzo 2020		Diciembre 2019	
	No. Acciones	% Part.	No. Acciones	% Part.
Grupo de Inversiones Suramericana S.A.	80,958	81.13%	80,958	81.13%
Münchener Rückversicherungs - Gesellschaft Aktiengesellschaft	18,828	18.87%	18,828	18.87%
Inversiones y Construcciones Estratégicas S.A.S.	1	0.00%	1	0.00%
Fundación Suramericana	1	0.00%	1	0.00%
Corporación Unidad de Conocimiento Empresarial	1	0.00%	1	0.00%
Total acciones en circulación	99,789	100%	99,789	100%
Total acciones suscritas y pagadas	99,789		99,789	
Valor nominal de la acción	500		500	

A continuación, se detallan los dividendos pagados y decretados a la fecha de corte:

Dividendos por pagar al 31 de diciembre de 2018	126
Decretados ordinarias	204,517
Pago acciones ordinarias	(204,517)
Otros	(126)
Dividendos por pagar al 31 de diciembre de 2019	-
Decretados ordinarias	220,041
Dividendos por pagar al 31 de marzo de 2020 (Nota 6.2.4)	220,041

NOTA 13. PARTICIPACIÓN NO CONTROLADORA

Las participaciones no controladoras representadas por los intereses atribuibles a terceros en las inversiones mantenidas es el siguiente:

Compañía	País	Marzo 2020			Diciembre 2019		
		% Participación no controladora	Participación no controladora resultado	Participación no controladora patrimonio	% Participación no controladora	Participación no controladora resultado	Participación no controladora patrimonio
Seguros Sura S.A.	República Dominicana	0.0025%	-	3	0.0025%	-	2
Aseguradora Suiza Salvadoreña S.A. Asesuisa	El Salvador	2.887%	(5)	7815	2.887%	(326)	6,536
Asesuisa Vida, S.A. Seguros de Personas	El Salvador	2.891%	75	5	2.891%	574	4
Seguros Generales S.A.	Colombia	0.02%	2	136	0.02%	7	142
Inversiones Suramericana Colombia S.A.S.	Colombia	0.02%	-	-	0.02%	-	-
Seguros Sura S.A. (Argentina)	Argentina	0.57%	(100)	351	0.57%	(487)	367
Aseguradora de Créditos y Garantías S.A.	Argentina	0.01%	-	1	0.01%	-	1
Seguros Generales Suramericana S.A. (Chile)	Chile	0.03%	(1)	223	0.03%	(11)	210
Inversiones Suramericana Chile Limitada	Chile	0.01%	-	11	0.01%	-	-
Seguros de Vida Suramericana S.A (Chile)	Chile	0.01%	-	10	0.01%	-	-
Seguros Sura S.A. (Brasil)	Brasil	0.0002%	-	-	0.0002%	-	-
Total			(29)	8,555		(243)	7,262

NOTA 14. OTROS ACTIVOS Y PASIVOS NO FINANCIEROS

A continuación se muestra detalle de los otros activos no financieros por concepto:

	Marzo 2020	Diciembre 2019
Costo contrato no proporcional	55,383	46,247
Gastos pagados por anticipado	38,109	14,619
Otros	2,947	2,245
Obras de arte	2,098	2,093
Bienes recibidos en pago	712	576
Deterioro bienes recibidos en pago	(712)	(576)
Total	98,537	65,204

A continuación, se muestra detalle de los otros pasivos no financieros por concepto:

	Marzo 2020	Diciembre 2019
Diferido de comisión de reaseguro	251,141	245,028
Obligaciones a favor de intermediarios de seguros	148,093	164,219
Ingresos recibidos por anticipado	138,826	23,877
Sobrantes de primas	40,067	35,023
Otros	39,540	39,499
Anticipos y avances recibidos	33,940	20,849
Total	651,607	528,495

NOTA 15. SEGMENTOS DE OPERACIÓN

15.1 Segmentos sobre los que se deben informar

Para propósitos de gestión, Suramericana está organizada en unidades de negocios de acuerdo con los servicios prestados. Dichas unidades de negocios se encuentran divididas los siguientes segmentos a reportar:

15.1.1. Corporativos: en este segmento se encuentran las compañías holding cuyo objetivo principal es la adquisición de vehículos de inversión. Adicionalmente se reportan otros servicios que no están relacionados directamente con la estrategia del negocio pero que complementan la oferta de servicios.

15.1.2. Seguros: incluye las empresas dedicadas a la cobertura de los riesgos, encargadas de garantizar o indemnizar todo o parte del perjuicio producido por la aparición de determinadas situaciones accidentales.

- Vida: se encuentran clasificadas las empresas encargadas de cubrir riesgos contra la persona.
- No vida: se encuentran clasificados en este segmento las empresas de seguro que cubren riesgos diferentes a daños contra la persona.

15.1.3. Servicios: incluye las empresas dedicadas a la prestación de servicios de salud y otros servicios pertenecientes al sector real:

- Salud: incluye las empresas dedicadas a la prestación de servicios de salud, obligatorio y medicina prepagada.
- Otros: se reportan otros servicios que no están relacionados directamente con la estrategia del negocio pero que complementan la oferta de servicios.

La máxima autoridad para la toma de decisiones de operación en los diferentes segmentos, son las vicepresidencias designadas para cada geografía de Latinoamérica en que Suramericana S.A. cuenta con participación de mercado. Suramericana S.A. y Grupo SURA como entidad matriz, son quienes se encargan de supervisar los resultados operativos de los segmentos de operación de manera separada con el propósito de tomar decisiones sobre la asignación de recursos y evaluar su rendimiento

El rendimiento de los segmentos se evalúa sobre la base de la ganancia o pérdida por operaciones antes de impuestos y se mide de manera uniforme con la pérdida o ganancia por operaciones de los estados financieros consolidados.

A continuación, se detalla a nivel de compañía como están segregados los segmentos de operación:

Entidad	Corporativo	Seguros		Servicios	
		Vida	No Vida	Salud	Otros
Suramericana S.A.	X				
Seguros Generales Suramericana S.A.			X		
Seguros de Vida Suramericana S.A.		X			
EPS Suramericana S.A.				X	
Consultoría en Gestión de Riesgos Suramericana S.A.S.					X
Servicios Generales Suramericana S.A.					X
Diagnóstico y Asistencia Médica S.A.				X	
Operaciones Generales Suramericana S.A.S.					X
Servicios de Salud IPS Suramericana S.A.				X	
Seguros Suramericana Panamá S.A.			X		
Seguros Sura S.A. (República Dominicana)			X		
Servicios Generales Suramericana S.A. (Panamá)					X
Aseguradora Suiza Salvadoreña S.A. Aseuisa			X		
Aseuisa Vida, S.A. Seguros de Personas		X			
Atlantis Sociedad Inversora S.A.	X				
Santa Maria del Sol S.A.	X				
Seguros Sura S.A. (Argentina)			X		
Aseguradora de Créditos y Garantías S.A.			X		
Inversiones Suramericana Chile Limitada	X				
Chilean Holding Suramericana SpA	X				
Seguros Generales Suramericana S.A (Chile)			X		
Seguros de Vida Suramericana S.A (Chile).		X			
Seguros Sura, S.A. de C.V. (México)			X		
Seguros Sura S.A. (Uruguay)			X		
Inversiones Suramericana Colombia S.A.S.	X				
Seguros Sura S.A. (Brasil)			X		
Sura Re LTD			X		
Sura SAC LTD					X
Inversiones Sura Brasil Participações Ltda.	X				

15.2 Información sobre segmentos de operación

Estado de Resultados Consolidado al 31 de marzo de 2020 por Segmento

Marzo 2020	Corporativo	Seguros		Servicios		Eliminaciones	Total
		Vida	No vida	Salud	Otros		
Primas emitidas	-	1,323,007	1,864,214	-	-	(3,377)	3,183,844
Primas de seguros	-	1,258,154	1,833,206	-	-	(3,377)	3,087,983
Servicios complementarios de seguros	-	64,853	31,008	-	-	-	95,861
Primas cedidas	-	(67,768)	(541,356)	-	-	2,759	(606,365)
Primas retenidas (netas)	-	1,255,239	1,322,858	-	-	(618)	2,577,479
Ingresos por comisiones	-	6,925	110,206	23	1,620	(765)	118,009
Prestación de servicios	-	-	-	1,306,196	59,419	(255,282)	1,110,333
Dividendos	-	4	113	-	-	-	117
Ingresos por inversiones	311	230,598	75,446	-	18,004	-	324,359
Ganancias a valor razonable - Inversiones	3,130	(63,351)	1,457	2,678	1	-	(56,085)
Ganancia por método de participación de asociadas	137,114	2,902	2,911	547	8,350	(151,715)	109
Ganancias en venta de inversiones	10	(941)	4,166	(1)	(1)	-	3,233
Ingresos por propiedades de inversión	-	628	3,245	522	1,056	(4,378)	1,073
Derivados de cobertura	-	(1,428)	(951)	-	-	-	(2,379)
Diferencia en cambio	3,498	5,432	(7,432)	(743)	149	-	904
Otros ingresos	5,151	13,772	43,821	6,750	2,014	(6,603)	64,905
Ingresos	149,214	1,449,780	1,555,840	1,315,972	90,612	(419,361)	4,142,057
Siniestros totales	-	(842,981)	(1,100,493)	-	-	39,537	(1,903,937)
Reembolso de siniestros	-	101,842	357,258	-	-	(89)	459,011
Siniestros retenidos	-	(741,139)	(743,235)	-	-	39,448	(1,444,926)
Reservas netas de producción	-	4,778	82,490	-	-	-	87,268
Costos por prestación de servicios	-	-	-	(1,162,341)	(46,291)	151,333	(1,057,299)
Gastos administrativos	(7,667)	(114,894)	(164,122)	(61,475)	(8,694)	15,886	(340,966)
Beneficios a empleados	(10,949)	(91,667)	(151,204)	(51,426)	(8,762)	10	(313,998)
Honorarios	(3,034)	(33,586)	(81,951)	(4,058)	(3,026)	29,681	(95,974)
Comisiones a intermediarios	-	(262,733)	(371,060)	(1,606)	-	1,517	(633,882)
Intereses	(20,140)	(805)	(2,767)	(5,000)	(5,760)	2,914	(31,558)
Amortizaciones	-	(1,530)	(26,822)	(194)	-	-	(28,546)
Depreciaciones	(556)	(2,918)	(14,405)	(10,681)	(1,244)	-	(29,804)
Otros gastos	(6)	(73,434)	(77,338)	(383)	(26)	26,957	(124,230)
Deterioro	(7)	(4,646)	(1,778)	(1,206)	(746)	-	(8,383)
Gastos	(42,359)	(1,322,574)	(1,552,192)	(1,298,370)	(74,549)	267,746	(4,022,298)
Ganancia, antes de impuestos	106,855	127,206	3,648	17,602	16,063	(151,615)	119,759
Impuestos a las ganancias	(7,454)	(1,308)	2,271	(758)	(5,812)	-	(13,061)
Ganancia neta	99,401	125,898	5,919	16,844	10,251	(151,615)	106,698
Ganancia de la controladora	99,502	125,899	5,914	16,843	10,254	(151,685)	106,727
Ganancia no controladora	(101)	(1)	5	1	(3)	70	(29)

Estado de Resultados Consolidado al 31 de marzo de 2019 por Segmento

Marzo 2019	Corporativo	Seguros		Servicios		Eliminaciones	Total
		Vida	No vida	Salud	Otros		
Primas emitidas	-	1,121,304	1,756,316	-	-	(840)	2,876,780
Primas de seguros	-	1,065,043	1,726,389	-	-	(840)	2,790,592
Servicios complementarios de seguros	-	56,261	29,927	-	-	-	86,188
Primas cedidas	-	(56,677)	(482,338)	-	-	727	(538,288)
Primas retenidas (netas)	-	1,064,627	1,273,978	-	-	(113)	2,338,492
Ingresos por comisiones	-	7,568	100,690	25	1,850	(690)	109,443
Prestación de servicios	-	-	-	1,042,653	55,403	(226,770)	871,286
Dividendos	-	142	32	-	-	-	174
Ingresos por inversiones	-	122,489	26,798	-	15,982	-	165,269
Ganancias a valor razonable - Inversiones	2,193	39,807	83,409	3,663	(1)	-	129,071
Ganancia por método de participación de asociadas	160,211	3,508	8,470	3,176	9,753	(183,981)	1,137
Ganancias en venta de inversiones	21	(1,038)	5,214	6	8	-	4,211
Ingresos por propiedades de inversión	-	331	2,762	420	806	(3,508)	811
Diferencia en cambio	(3,258)	(2,287)	(7,184)	(13)	152	-	(12,590)
Otros ingresos	430	10,749	37,270	4,754	1,660	(4,305)	50,558
Ingresos	159,597	1,245,896	1,531,439	1,054,684	85,613	(419,367)	3,657,862
Siniestros totales	-	(694,546)	(1,300,251)	-	-	33,514	(1,961,283)
Reembolso de siniestros	-	44,271	618,828	-	-	(558)	662,541
Siniestros retenidos	-	(650,275)	(681,423)	-	-	32,956	(1,298,742)
Reservas netas de producción	-	34,909	59,252	-	-	-	94,161
Costos por prestación de servicios	-	-	-	(921,451)	(41,895)	134,379	(828,967)
Gastos administrativos	(9,365)	(104,257)	(161,657)	(43,124)	(9,494)	15,643	(312,254)
Beneficios a empleados	(9,856)	(96,102)	(132,854)	(44,401)	(7,652)	49	(290,816)
Honorarios	(1,824)	(30,706)	(74,329)	(4,489)	(2,956)	26,894	(87,410)
Comisiones a intermediarios	-	(209,043)	(345,692)	(698)	-	803	(554,630)
Intereses	(18,429)	(589)	(2,853)	(3,946)	(5,270)	2,078	(29,009)
Amortizaciones	-	(1,672)	(26,226)	(285)	-	-	(28,183)
Depreciaciones	(691)	(2,909)	(13,027)	(8,547)	(1,056)	-	(26,230)
Otros gastos	(17)	(66,290)	(96,914)	(660)	(21)	22,581	(141,321)
Deterioro	(1)	671	(5,007)	1,480	(501)	-	(3,358)
Gastos	(40,183)	(1,126,263)	(1,480,730)	(1,026,121)	(68,845)	235,383	(3,506,759)
Ganancia, antes de impuestos	119,414	119,633	50,709	28,563	16,768	(183,984)	151,103
Impuestos a las ganancias	(4,543)	(48)	(14,854)	(6,603)	(6,747)	-	(32,795)
Ganancia neta	114,871	119,585	35,855	21,960	10,021	(183,984)	118,308
Ganancia de la controladora	114,868	119,585	35,853	21,962	10,021	(184,181)	118,108
Ganancia no controladora	3	-	2	(2)	-	197	200

Los ingresos entre segmentos se eliminan en la consolidación y se refleja en la columna de “eliminaciones”. Todos los otros ajustes y eliminaciones son parte de las reconciliaciones detalladas presentadas anteriormente.

15.3 Información geográfica

Suramericana presenta inversiones en los siguientes países: Colombia, Chile, El Salvador, Argentina, Bermuda, Brasil, México, Panamá, Uruguay y República Dominicana.

La siguiente tabla muestra la distribución de los ingresos operacionales por área geográfica:

	Marzo 2020	Marzo 2019
Colombia	2,954,763	2,489,502
Chile	264,314	264,866
Argentina	245,600	241,435
México	219,619	208,815
Panamá	116,719	110,336
El Salvador	114,338	102,467
Brasil	108,745	128,243
Uruguay	66,930	70,230
República Dominicana	49,575	41,019
Bermuda	1,454	949
Total	4,142,057	3,657,862

A continuación, se muestra tabla con la distribución de los activos por área geográfica:

	Marzo 2020	Diciembre 2019
Colombia	18,057,476	17,353,936
Chile	4,263,418	3,996,283
México	1,809,141	1,751,410
Argentina	1,526,570	1,251,319
Panamá	1,183,527	972,246
Brasil	1,135,607	1,153,894
El Salvador	957,096	783,238
Uruguay	633,965	598,622
República Dominicana	550,684	485,297
Bermuda	83,325	72,319
Total	30,200,809	28,418,564

La siguiente tabla muestra la ganancia neta por país:

	Marzo 2020	Marzo 2019
Colombia	114,514	104,277
Panamá	10,550	7,896
República Dominicana	7,943	2,273
México	3,766	(8,731)
El Salvador	2,443	5,598
Uruguay	717	8,196
Bermuda	286	242
Brasil	(3,920)	(1,940)
Chile	(7,428)	(4,117)
Argentina	(22,173)	4,614
Total	106,698	118,308

NOTA 16. INGRESOS Y GASTOS POR COMISIONES

16.1 Ingresos por comisión

A continuación, se detallan los ingresos por comisión de Suramericana a las fechas de corte:

	Marzo 2020	Marzo 2019
Ingresos sobre cesiones	113,153	105,526
Participación en utilidades de reaseguradores	3,346	2,253
Otras	878	1,185
De administración de coaseguro	632	479
Total	118,009	109,443

A continuación, se presenta el detalle del ingreso por comisión por país:

	Marzo 2020	Marzo 2019
Colombia	49,069	49,193
Chile	23,646	25,668
Brasil	12,181	10,165
Argentina	8,508	6,927
República Dominicana	7,667	6,464
México	5,772	2,552
Panamá	5,230	4,358
Uruguay	2,776	1,909
El Salvador	2,305	1,551
Bermuda	855	656
Total	118,009	109,443

16.2 Gastos por comisión

El detalle de las comisiones a intermediarios se presenta a continuación:

	Marzo 2020	Marzo 2019
Amortización del costo de adquisición diferido (DAC)	(431,294)	(399,873)
Administración de seguros	(135,324)	(100,401)
Seguros de daños y de personas	(43,698)	(33,313)
De riesgos laborales	(20,357)	-
Seguros obligatorios	(1,928)	(2,048)
De coaseguro aceptado	(1,147)	(892)
Seguros seguridad social	(134)	(18,052)
Participación de utilidades a compañías cedentes	-	(51)
Total	(633,882)	(554,630)

A continuación, se presentan los gastos por comisión por país:

	Marzo 2020	Marzo 2019
Colombia	(301,370)	(240,517)
Chile	(95,813)	(101,901)
Argentina	(58,559)	(51,877)
México	(43,077)	(44,671)
Brasil	(42,192)	(45,817)
El Salvador	(37,284)	(21,403)
Panamá	(25,803)	(22,336)
República Dominicana	(14,696)	(9,724)
Uruguay	(14,555)	(16,063)
Bermuda	(533)	(321)
Total	(633,882)	(554,630)

NOTA 17. HONORARIOS

A continuación, se detallan los gastos de honorarios:

	Marzo 2020	Marzo 2019
Otros(*)	(43,054)	(39,792)
Promotoras de seguros	(24,774)	(21,752)
Asistencia	(16,031)	(13,912)
Comisiones	(7,396)	(5,450)
Asesorías Jurídica	(1,842)	(2,093)
Revisoría Fiscal	(1,693)	(2,688)
Junta Directiva	(1,119)	(1,153)
Avalúos	(47)	(72)
Asesorías Financiera	(18)	(498)
Total	(95,974)	(87,410)

(*) Corresponde principalmente a gastos técnicos de inspección y evaluación para ingreso a pólizas. A continuación, se presentan los gastos por honorarios por país:

	Marzo 2020	Marzo 2019
Colombia	(64,405)	(59,462)
Argentina	(8,368)	(6,479)
Panamá	(6,757)	(4,423)
México	(5,373)	(5,115)
Uruguay	(4,892)	(4,685)
Brasil	(3,077)	(3,901)
Chile	(2,254)	(2,463)
El Salvador	(386)	(468)
República Dominicana	(291)	(280)
Bermuda	(171)	(134)
Total	(95,974)	(87,410)

NOTA 18. INGRESOS Y COSTOS POR PRESTACIÓN DE SERVICIOS

Los ingresos y costos por prestación de servicios corresponden básicamente a EPS Sura, Servicios de Salud IPS y Operaciones Generales Suramericana.

18.1. Ingresos por prestación de servicios

Los ingresos por prestación de servicios de Suramericana se detallan a continuación:

	Marzo 2020	Marzo 2019
Ingresos entidades promotoras de salud - EPS	1,049,012	812,854
Servicio de laboratorio	35,127	34,151
Ingresos entidades prestadoras de servicio de salud -IPS	22,111	21,033
Mantenimiento y reparaciones	1,997	1,794
Venta de partes, piezas y accesorios	1,395	826
Servicio de telecomunicaciones	418	439
Actividades empresariales de consultoría	228	149
Actividades de servicio comunitarios, sociales y personales	31	29
Procesamiento de datos	12	7
Otros	2	4
Total	1,110,333	871,286

A continuación, se presentan los ingresos por prestación de servicios por país:

	Marzo 2020	Marzo 2019
Colombia	1,110,313	871,189
Panamá	20	97
Total	1,110,333	871,286

18.2. Costos por prestación de servicios

Los costos por prestación de servicios de Suramericana se detallan a continuación:

	Marzo 2020	Marzo 2019
Costo de venta de servicios EPS	(846,825)	(641,771)
Costo de venta de servicios IPS	(164,183)	(145,300)
Venta de partes, piezas y accesorios	(22,484)	(18,932)
Actividades empresariales de consultoría	(19,121)	(18,508)
Mantenimiento y reparaciones	(3,867)	(3,501)
Procesamiento de datos	(562)	(612)
Consultoría en equipo y programas de informática	(257)	(343)
Total	(1,057,299)	(828,967)

Los costos por prestación de servicios por país son:

	Marzo 2020	Marzo 2019
Colombia	(1,057,286)	(828,811)
Panamá	(13)	(156)
Total	(1,057,299)	(828,967)

NOTA 19. INGRESOS Y GASTOS FINANCIEROS

Los ingresos y gastos financieros de Suramericana y sus sociedades dependientes al 31 de marzo de 2020 y 2019, se detallan a continuación:

	Marzo 2020			Marzo 2019		
	Ingreso	Gasto	Neto	Ingreso	Gasto	Neto
Ingresos por inversiones (1)	433,031	(108,672)	324,359	225,537	(60,268)	165,269
Ganancias a valor razonable - Inversiones (2)	374,483	(430,568)	(56,085)	278,185	(149,114)	129,071
Dividendos	117	-	117	174	-	174
Ganancias en venta de inversiones	5,757	(2,524)	3,233	5,961	(1,750)	4,211
Intereses (3)	-	(31,558)	(31,558)	-	(29,009)	(29,009)
Total	813,388	(573,322)	240,066	509,857	(240,141)	269,716

(1) Los ingresos por inversiones incluyen ingresos por intereses y rendimientos del efectivo, carteras colectivas, encargos fiduciarios, préstamos con los directores.

(2) A continuación, se presenta un detalle de las ganancias y pérdidas registradas a valor razonable:

	Marzo 2020	Marzo 2019
Aumento del valor razonable - Instrumentos de deuda	88,157	117,813
Forwards y Futuros	(144,242)	11,258
Total	(56,085)	129,071

(3) A continuación, se presenta el detalle de los gastos por intereses:

	Marzo 2020	Marzo 2019
Intereses títulos emitidos	(19,072)	(17,657)
Intereses por pasivos de arrendamiento	(6,593)	(6,490)
Créditos bancos	(5,146)	(4,555)
Otros Intereses	(558)	(293)
Otros créditos	(189)	(14)
Total	(31,558)	(29,009)

NOTA 20. GASTOS ADMINISTRATIVOS

Los gastos administrativos de Suramericana al 31 de marzo de 2020 y 2019 se detallan a continuación:

	Marzo 2020	Marzo 2019
Impuestos	(65,844)	(56,706)
Otros*	(43,253)	(47,160)
Comisiones	(36,104)	(36,979)
Mantenimiento y Reparaciones	(28,623)	(26,632)
Contribuciones	(23,978)	(22,801)
Publicidad	(22,961)	(18,610)
Procesamiento electrónico de datos	(22,812)	(10,859)
Servicios públicos	(21,524)	(19,636)
Servicios temporales	(14,399)	(13,638)
Gastos de viajes y representación	(13,907)	(14,662)
Gastos de venta	(11,914)	(13,385)
Legales	(10,335)	(10,084)
Seguros	(7,612)	(5,799)
Útiles y papelería	(6,510)	(7,006)
Arrendamientos	(4,745)	(5,000)
Fondo de riesgos laborales	(4,023)	(3,297)
Otros costos riesgos laborales	(2,422)	-
Total	(340,966)	(312,254)

(*) Los otros gastos corresponden principalmente a gastos por concepto de servicio de aseo y vigilancia, gastos de viaje, servicios de transporte, publicaciones y suscripciones, gastos de representación y relaciones públicas.

A continuación, se muestran los gastos administrativos por país:

	Marzo 2020	Marzo 2019
Colombia	(225,926)	(210,568)
Argentina	(32,479)	(27,885)
Chile	(24,608)	(23,073)
Brasil	(14,019)	(11,816)
México	(12,225)	(13,537)
Panamá	(11,722)	(8,907)
Uruguay	(10,487)	(6,681)
El Salvador	(6,062)	(6,726)
República Dominicana	(3,153)	(2,811)
Bermuda	(285)	(250)
Total	(340,966)	(312,254)

NOTA 21. CONVERSIÓN DE UN NEGOCIO EN EL EXTRANJERO Y DIVISAS

Las tasas utilizadas para la conversión de divisas en los estados financieros consolidados a las fechas de corte son:

	Tasa promedio		Tasa de cierre	
	Marzo 2020	Marzo 2019	Marzo 2020	Diciembre 2019
Peso Colombiano (COP/USD)	3,535.78	3,137.26	4,054.54	3,277.14
Peso Chileno (CLP/USD)	803.50	667.34	866.67	752.78
Peso Dominicano (DOP/USD)	53.42	50.55	53.93	52.98
Euro (EUR/USD)	0.91	0.88	0.91	0.89
Peso Mexicano (MXN/USD)	20.01	19.21	24.34	18.88
Peso Uruguayo (UYU/USD)	39.57	32.81	43.75	37.22
Argentina (ARS/USD)	61.52	39.01	64.52	59.86
Brasil (BRS/USD)	4.44	3.77	5.20	4.03

NOTA 22. GANANCIAS POR ACCIÓN

La utilidad básica por acción se calcula dividiendo la utilidad del periodo atribuible a los accionistas y del número de acciones en circulación durante el año.

La siguiente tabla muestra los datos sobre los ingresos y las acciones utilizadas en las ganancias básicas

	Marzo 2020	Marzo 2019
Utilidad neta de la controladora	106,727	118,108
Acciones en circulación para la utilidad básica por acción	99,789	99,789
Ganancia por acción (pesos colombianos)	1,069,524	1,183,581

NOTA 23. HIPERINFLACIÓN EN ARGENTINA

Por el reconocimiento de los ajustes por inflación de las compañías de Argentina, los efectos en los estados financieros al 31 de marzo de 2020 y 2019 fueron los siguientes:

	Marzo 2020	Marzo 2019
Impactos en la utilidad neta	(3,781)	(8,611)
Impactos en el patrimonio neto	39,017	27,028

Con el ajuste por inflación en Argentina en Suramericana se afectó el saldo de la inversión en subsidiarias. En la filial las cuentas afectadas en el activo correspondiente a partidas no monetarias fueron los intangibles y las propiedades y equipos, las cuales antes de la reexpresión se encontraban medidas a costo histórico, exceptuando los bienes inmuebles que se miden a valor razonable.

Selección y uso de un índice general de precios

Para la reexpresión de los estados financieros, se utilizó el índice resultante del empalme entre el Índice de Mayoristas (IPIM) y el Índice de Precios al Consumidor (IPC), de acuerdo con el pronunciamiento y recomendación de la Federación Argentina de Consejos Profesionales de Ciencias Económicas (FACPCE), ya que el IPC solo fue publicado a partir de diciembre 2016. Por ahora no se tienen indicios de la utilización de otro índice para reflejar la pérdida de poder adquisitivo del peso argentino (ARS).

Los índices de inflación 12 meses a cada uno de los siguientes cortes ha sido:

Marzo 2020	Diciembre 2019	Diciembre 2018	Diciembre 2017
48.4%	53.8%	47.60%	24.80%

La inflación acumulada de enero de 2020 a marzo de 2020 ha sido de 7.79%.

Fuente: Banco Central de la República de Argentina

El detalle por cuenta de los resultados se presenta a continuación:

	Marzo 2020	Marzo 2019
Re expresión partidas no monetarias activo	4,912	9,179
Re expresión partidas no monetarias pasivo	(2,183)	(1,436)
Re expresión partidas de capital	(6,945)	(16,801)
Re expresión partidas de resultados	435	447
Total	(3,781)	(8,611)

NOTA 24. GESTIÓN DE CAPITAL

La gestión de capital de Suramericana S.A. se sustenta en mantener una solidez financiera que permita apalancar su estrategia corporativa y de negocio, así como generar confianza a sus diferentes grupos de interés. La oficina corporativa de Suramericana S.A. busca asignar capital de manera eficiente entre sus diferentes filiales y líneas de negocio, buscando siempre obtener una rentabilidad sostenible superior al costo de capital.

La gestión eficiente de capital en Suramericana S.A se realiza mediante modelos de Gestión Basada en Valor y modelos de Flujo de Caja Libre en las filiales, que consideran la capacidad de reparto de dividendos de éstas, sujeto a un objetivo de solvencia y liquidez para cada una de las operaciones, garantizando un balance robusto, para soportar el crecimiento del negocio y gestionar adecuadamente los riesgos a los que están expuestas las compañías, como a los que hoy nos enfrentamos con el COVID19. Es de resaltar que Suramericana S.A. busca al máximo no tener excesos de caja dentro del holding y para ello analiza a través de un modelo de Flujo de Caja Libre Consolidado las necesidades de capital que tiene y de esa forma articula las filiales de las que se espera recibir dividendos.

Los ingresos por dividendos recibidos en Suramericana S.A. permiten al holding cubrir los gastos de funcionamiento de la oficina corporativa, pagar impuestos, así como remunerar a los accionistas y acreedores mediante el pago de dividendos e intereses de los bonos emitidos por la compañía en 2016. Durante el primer trimestre de 2020 Suramericana S.A. recibió dividendos por COP \$11,412 millones además de unos COP \$19,595 millones vía reintegro de capital de la subsidiaria en Panamá, que representaron para la compañía

un ingreso de caja por COP \$ 31,007 millones. Con estos recursos la compañía pagó intereses a sus tenedores de bonos por COP \$19,133 millones.

Evidenciando la adecuada gestión de capital de Suramericana S.A., en el mes de julio del año 2019 la agencia calificadora de riesgo BRC Standard & Poor's ratificó la calificación AAA para la emisión de bonos ordinarios de la compañía. La calificadora destaca el perfil financiero de las subsidiarias de Suramericana S.A. que se ha caracterizado por los robustos indicadores de rentabilidad y los niveles de solvencia adecuados para enfrentar escenarios de estrés y en el contexto del holding pondera positivamente su diversificación de ingresos, así como sus altos estándares de gobierno corporativo y la robusta estructura para la administración de riesgos.

NOTA 25. COMPROMISOS DE INVERSIÓN

La estrategia financiera de Suramericana S.A. contempla la inversión continua en sus operaciones, buscando generar mayores capacidades tanto en sus filiales como en el holding, con miras a crecer los negocios, fortalecer los procesos y generar eficiencias operativas que permitan la sostenibilidad a largo plazo para la organización.

Adicional a las inversiones de portafolio que se deben realizar en cada una de las filiales para cumplir con los requerimientos de cobertura de reservas, las compañías de Suramericana S.A. en la región, se encuentran en diferentes etapas de sus procesos de renovación tecnológica en sistemas transaccionales de clientes, sistemas de planeación de recursos-ERP, entre otros. Durante 2020 la compañía estima hacer inversiones en CAPEX y OPEX que superen los USD \$44 millones. Si bien la mayor parte de estas inversiones serán cubiertas mediante la generación de utilidades y flujo de caja de cada una de las filiales, en algunos casos podría requerirse una inyección de capital por parte del holding Suramericana S.A., en línea con la adecuada gestión de capital.

NOTA 26. INFORMACIÓN A REVELAR SOBRE PARTES RELACIONADAS

26.1. Partes Relacionadas

Se consideran partes relacionadas a Suramericana las subsidiarias, el personal clave de la gerencia, así como las entidades sobre las que el personal clave de la gerencia puede ejercer control o control conjunto y los planes de beneficios post-empleo para beneficio de los empleados.

Consideramos como partes relacionadas de Suramericana al 31 de marzo de 2020 y 31 de diciembre de 2019 a:

- a) Compañías bajo control directo o indirecto de Suramericana se encuentran en la Nota 11.1 Inversiones en subsidiarias.
- b) Miembros de Junta Directiva
- c) Directivos
- d) Inversiones en asociadas y negocios conjuntos: Compañías asociadas y negocios conjuntos de Suramericana se encuentran relacionadas en la Nota 11.2 Inversiones contabilizadas utilizando el método de participación.

26.2 Transacciones partes relacionadas con subsidiarias

Entre las operaciones registradas entre partes relacionadas se encuentran:

- Préstamos entre compañías vinculadas, con términos y condiciones contractualmente pactados y a tasas de interés establecidas en concordancia con las tasas de mercado. Todos son cancelados en el corto plazo.
- Prestación de servicios financieros, servicios de administración, servicios de IT, servicios de nómina.
- Arrendamientos y sub-arrendamientos de oficinas y locales comerciales, así como la re-facturación de los servicios públicos relacionados.
- Reembolsos de efectivo.

Cabe mencionar que todas las operaciones son consideradas de corto plazo y se consideran transacciones de mercado.

Los saldos son conciliados al cierre de cada ejercicio, a fin de efectuar la eliminación de las transacciones entre compañías relacionadas que corresponda. La diferencia en cambio generada por diferencia de tasas de registro es cargada a resultados de los estados financieros consolidados.

A continuación, se presenta un resumen del total de transacciones con partes relacionadas al 31 de marzo de 2020, 31 de diciembre de 2019 y 31 de marzo de 2019 que han sido eliminadas en el consolidado:

Marzo 2020

Entidad	Cuentas por cobrar	Cuentas por pagar	Patrimonio	Ingreso	Gasto
Seguros Sura S.A (Argentina)	-	(1,617)	-	(12)	(655)
Aseguradora de Créditos y Garantías S.A.	(1,617)	-	-	-	643
Seguros Generales Suramericana S.A (Chile)	60,175	-	-	1,274	-
Chilean Holding Suramericana SpA	-	57,229	-	-	591
Inversiones Suramericana Chile Limitada	-	229	-	-	-
Seguros de Vida Suramericana S.A (Chile)	2	2,719	-	-	683
Seguros Generales Suramericana S.A.	23,760	52,185	21	4,467	27,381
Seguros de Vida Suramericana S.A.	46,612	258,039	1,038	413	75,737
Operaciones Generales Suramericana S.A.S.	22,526	39,572	-	28,870	603
Servicios Generales Suramericana S.A.S	42,582	(140)	-	596	86
Suramericana S.A.	227,794	535	-	-	17
Consultoría en Gestión de Riesgos Suramericana S.A.S.	168	697	-	27,280	25
Servicios de Salud IPS Suramericana S.A.	50,172	59,231	903	142,555	12,968
EPS y Medicina Prepagada Suramericana S.A.	19,818	18,860	17	103	140,990
Diagnóstico y Asistencia Médica S.A. Dinámica IPS	18,942	6,337	105	57,812	2,147
Seguros Suramericana S.A. Panamá	-	19,908	-	-	1,302
Servicios Generales Suramericana S.A.	401	-	-	1	-
Seguros Sura S.A Republica Dominicana	-	26	-	-	-
Aseguradora Suiza Salvadoreña S.A.- Asesuisa	1,175	436	-	2,673	1,371
Asesuisa Vida S.A. Seguros de Personas	386	1,175	-	87	2,671
Inversiones Sura Brasil Participações Ltda.	-	266	-	-	-
Seguros Sura S.A. (Brasil)	266	-	-	-	-
Total	513,162	515,687	2,084	266,119	266,560

Diciembre 2019

Entidad	Cuentas por cobrar	Cuentas por pagar	Ingreso	Gasto
Seguros Sura S.A (Argentina)	-	(1,409)	-	-
Aseguradora de Créditos y Garantías S.A.	(1,409)	-	-	-
Seguros Generales Suramericana S.A (Chile)	55,027	-	5,238	763
Chilean Holding Suramericana SpA	-	52,669	-	2,514
Inversiones Suramericana Chile Limitada	-	213	-	-
Seguros de Vida Suramericana S.A (Chile)	1	2,146	-	2,724
Seguros Generales Suramericana S.A.	28,223	14,021	22,266	108,166
Seguros de Vida Suramericana S.A.	(19,498)	(15,855)	10,472	290,843
Operaciones Generales Suramericana S.A.S.	11,136	38,740	107,976	3,500
Servicios Generales Suramericana S.A.S	41,291	19,997	3,514	2,971
Suramericana S.A.	25,896	585	-	52
Consultoría en Gestión de Riesgos Suramericana S.A.S.	144	788	106,592	637
Servicios de Salud IPS Suramericana S.A.	(18,982)	(20,038)	539,059	55,494
EPS y Medicina Prepagada Suramericana S.A.	10,909	16,645	3,307	527,037
Diagnóstico y Asistencia Médica S.A. Dinámica IPS	9,755	(2,982)	214,221	6,606
Seguros Suramericana S.A. Panamá	-	34,655	541	8,400
Servicios Generales Suramericana S.A.	327	-	502	-
Seguros Sura S.A Republica Dominicana	-	335	10	2,355
Aseguradora Suiza Salvadoreña S.A.- Asesuisa	914	229	8,792	452
Asesuisa Vida S.A. Seguros de Personas	92	914	750	8,744
Inversiones Sura Brasil Participações Ltda.	-	271	-	-
Seguros Sura S.A. (Brasil)	271	-	-	-
Sura RE	27	116	790	688
Total	144,124	142,040	1,024,030	1,021,946

Marzo 2019

Entidad	Cuentas por cobrar	Cuentas por pagar	Ingreso	Gasto
Seguros Sura S.A. (Argentina)	-	(26)	8	(85)
Aseguradora de Créditos y Garantías S.A.	(17)	8	-	93
Seguros Generales Suramericana S.A. (Chile)	56,763	73	1,299	-
Chilean Holding Suramericana SpA	-	55,224	-	625
Inversiones Suramericana Chile Limitada	-	220	-	-
Seguros de Vida Suramericana S.A. (Chile)	9	1,319	-	674
Seguros Generales Suramericana S.A.	42,535	7,271	2,013	25,718
Seguros de Vida Suramericana S.A.	(40,644)	108,397	399	66,638
Operaciones Generales Suramericana S.A.S.	15,653	41,411	26,171	762
Servicios Generales Suramericana S.A.S.	43,176	2	782	727
Suramericana S.A.	117,486	504	-	18
Consultoría en Gestión de Riesgos Suramericana S.A.S.	593	380	26,581	18
Servicios de Salud IPS Suramericana S.A.	(23,479)	(27,083)	127,021	12,346
EPS y Medicina Prepagada Suramericana S.A.	968	12,364	39	122,810
Diagnóstico y Asistencia Médica S.A. Dinámica IPS	11,338	(1,124)	47,784	839
Seguros Sura S.A. de C.V (México)	-	13	-	-
Seguros Suramericana S.A. Panamá	202	23,877	35	707
Servicios Generales Suramericana S.A.	284	202	134	-
Seguros Sura S.A Republica Dominicana	-	330	-	14
Aseguradora Suiza Salvadoreña S.A.- Asesuisa	287	760	741	125
Asesuisa Vida S.A. Seguros de Personas	147	415	469	693
Inversiones Sura Brasil Participações Ltda.	-	158	-	-
Seguros Sura S.A. (Brasil)	158	10	-	-
Total	225,459	224,705	233,476	232,722

26.3 Honorarios de la junta directiva

Los honorarios de la Directiva se incluyen a continuación:

Al 31 de marzo de 2020 y 2019, los miembros de la Junta Directiva percibieron retribuciones por su participación en las sesiones de Junta y de los Comités de Junta, de acuerdo con lo establecido en los estatutos de la sociedad y los lineamientos de la Asamblea de Accionistas, la cual determinó lo siguiente:

	Marzo 2020	Marzo 2019
Honorarios miembros de Junta Directiva	1,119	1,153

Es la responsabilidad de los miembros de la Junta Directiva de Suramericana S.A. y sus subsidiarias, formular las pautas y lineamientos del negocio y tomar las decisiones claves.

26.4 Remuneración del personal clave

Remuneración al personal clave (pasivo)	Marzo 2020	Diciembre 2019
Beneficios corto plazo	20,485	17,469
Beneficios largo plazo	2,357	2,680
Beneficios post empleo	31,952	32,560
Beneficios por terminación	-	-
	54,794	52,709

Remuneración al personal clave (Gasto)	Marzo 2020	Marzo 2019
Beneficios corto plazo	21,776	22,839
Beneficios largo plazo	718	26
	22.494	22,865

Transacciones con directores	Marzo 2020	Diciembre 2019
Cuentas por cobrar directores	5,592	5,066
Cuentas por pagar directores	1,560	1,917
	7,152	6,983

NOTA 27. HECHOS POSTERIORES A LA FECHA SOBRE LA QUE SE INFORMA

La Superintendencia Financiera de Colombia notificó mediante la Resolución 440 del 4 de mayo de 2020 su decisión de aprobar la escisión parcial de Seguros de Vida Suramericana S.A.. La referida escisión, corresponde a aquella informada en los estados financieros presentados al público a partir del 31 de diciembre 2019, mediante la cual, Seguros de Vida Suramericana S.A., en calidad de escidente, transferirá en bloque y sin disolverse a favor de Suramericana S.A., en calidad de beneficiaria, una parte de su patrimonio representado por un portafolio de inversiones con un valor estimado de COP \$490,000 millones de pesos al momento en que se autorizó por parte de la junta directiva de Suramericana la gestión de las aprobaciones y autorizaciones necesarias para llevar a cabo esta transacción, más sus rendimientos a futuro.

El 15 de abril de 2020, el Presidente de la República de Colombia, emitió el decreto 558, con el cual estableció la suspensión de aportes al Sistema General de Pensiones durante los meses de abril y mayo del presente año; durante este periodo (pagaderos en mayo y junio) los empleadores sólo están obligados a transferir el 3% de la base de cotización para cubrir el seguro previsional o el aporte a los fondos de invalidez y sobrevivencia, según corresponda, y la comisión de administración de aportes.

El 5 de mayo de 2020, Suramericana S.A., informó al mercado público de valores los principales aspectos de su plan de continuidad del negocio e impactos identificados a la fecha, derivados del Estado de Emergencia Económica, Social y Ambiental decretado en Colombia a raíz de la pandemia del COVID-19.

Adicional a lo anterior no se presentaron hechos relevantes después del cierre de los estados financieros y hasta la fecha de su aprobación que pueden afectar de manera significativa la situación financiera de la compañía reflejada en los estados financieros con corte al 31 de marzo de 2020.

NOTA 28. APROBACIÓN DE LOS ESTADOS FINANCIEROS

Los estados financieros correspondientes al periodo finalizado el 31 de marzo de 2020 fueron aprobados por la Junta Directiva en su reunión del 14 de mayo de 2020, según consta en el acta 154 del libro de actas de Junta Directiva.

ANÁLISIS DE LOS RESULTADOS FINANCIEROS (No auditados)

A continuación, se presentan los análisis de los resultados financieros por el periodo terminado al 31 de Marzo 2020, con cifras comparativas al 31 de diciembre de 2019. Estos análisis son realizados por la gerencia y no hace parte de los Estados Financieros.

SURAMERICANA S.A.					
ANÁLISIS COMPARATIVO DE INDICES					
MARZO DE 2020 Y DICIEMBRE DE 2019					
(Expresados en millones de pesos)					
INDICE	Marzo 2020	Diciembre 2019	INTERPRETACION		
Solidez	25,073,825	23,395,136	= 83.02%	= 82.32%	Los acreedores son dueños del 83.02% a marzo de 2020 y del 82.32% a diciembre de 2019 quedando los accionistas dueños del complemento: 16.98% en marzo de 2020 y el 17.68% a diciembre de 2019
	30,200,809	28,418,564			
Total	25,073,825	23,395,136	= 83.02%	= 82.32%	De cada peso que la empresa tiene invertido en activos el 83.02% a marzo de 2020 y 82.32% a diciembre de 2019 han sido financiados por los acreedores
	30,200,809	28,418,564			
Cobertura de intereses	138,255	512,611	= 438.10%	= 419.20%	La compañía generó una utilidad neta igual a 438.1% a marzo de 2020 y del 419.2% en diciembre de 2019 de los intereses pagados
	31,558	122,283			
Apalancamiento o Leverage	25,073,825	23,395,136	= 489.06%	= 465.72%	Cada peso (\$1,00) de los dueños de la compañía está comprometido el 489.06% a marzo de 2020 y en 465.72% a diciembre de 2019
	5,126,984	5,023,429			
Financiero Total	1,533,426	1,389,604	= 29.91%	= 27.66%	Por cada peso de patrimonio, se tienen comprometido de tipo financiero el 29.91% a marzo de 2020 y el 27.66% a diciembre de 2019
	5,126,984	5,023,429			
Margen neto de utilidad	106,697	390,328	= 2.58%	= 2.40%	La utilidad neta corresponde a un 2.58% de los ingresos netos en marzo de 2020 y a un 2.4% de los mismos en diciembre de 2019
	4,142,056	16,285,651			
Rendimiento del patrimonio	106,697	390,328	= 2.13%	= 8.42%	Los resultados netos corresponden a un 2.13% del patrimonio en marzo de 2020 y a un 8.42% a diciembre de 2019
	5,020,287	4,633,101			
Rendimiento del activo total	106,697	390,328	= 0.35%	= 1.37%	Los resultados netos con respecto al activo total corresponden al 0.35% a marzo de 2020 y el 1.37% en diciembre de 2019
	30,200,809	28,418,564			
					Activo total