


**SURAMERICANA S.A.**  
**Estados Separados de Resultados y Otros Resultados Integrales**  
**Al 31 de Marzo de 2016**  
 (Con cifras comparativas al 31 de marzo de 2015)  
 (Expresados en miles de pesos colombianos, excepto la ganancia por acción)


	2016	2015
<b>Operaciones continuas</b>		
Participación neta en las ganancias de subsidiarias	<u>127,612,090</u>	<u>120,546,151</u>
<b>Ganancia bruta</b>	<u>127,612,090</u>	<u>120,546,151</u>
Otros ingresos	38,524	31,593
Gastos de administración	20,350,927	4,920,798
Otros gastos	<u>460,541</u>	<u>244,084</u>
<b>Resultados de actividades de la operación</b>	<u>106,839,146</u>	<u>115,412,862</u>
Ingreso financiero	36,357,637	46,733
Costos financieros	<u>14,307,317</u>	<u>354,335</u>
<b>Ingresos (Costo) financiero neto</b>	<u>22,050,320</u>	<u>(307,602)</u>
<b>Ganancias antes de impuestos</b>	<u>128,889,466</u>	<u>115,105,260</u>
Gastos por impuesto a las ganancias	26,680,190	36,996,171
<b>Ganancia procedente de actividades que continúan</b>	<u>102,209,276</u>	<u>78,109,089</u>
<b>Resultado del período</b>	<u>102,209,276</u>	<u>78,109,089</u>
<b>Otros resultados integrales</b>		
Ganancias (pérdidas) de inversiones en instrumentos de patrimonio neta de impuestos	(31,112,907)	22,734,053
Resultado neta en cobertura de inversión neta en operación extranjera neto de impuestos	<u>(27,932,986)</u>	-
<b>Otro resultado integral del año, neto de impuestos</b>	<u>(59,045,893)</u>	<u>22,734,053</u>
<b>Resultado integral total del año</b>	<u>43,163,383</u>	<u>100,843,142</u>
<b>Ganancias por acción</b>		
Ganancias básicas por acción (pesos)	1,493,262	1,141,162


  
 Juan Fernando Uribe Navarro  
 Representante Legal

  
 Luis Fernando Ramírez Marín  
 Contador  
 T.P. 16631-T

SURAMERICANA S.A.  
 Estado Separado de Situación Financiera  
 Al 31 de Marzo de 2016  
 (Con cifras comparativas al 31 de diciembre de 2015)  
 (Expresados en miles de pesos colombianos)

	2016	2015
<b>Activos</b>		
Efectivo y equivalentes al efectivo	166,604,731	77,449,634
Deudores comerciales y otras cuentas por cobrar	267,455,478	19,775
Depósitos para suscripción de acciones	413,734,015	-
Activos por impuestos corrientes	97,585,133	74,691,838
<b>Total activos corrientes</b>	<u>945,379,357</u>	<u>152,161,247</u>
Propiedades, planta y equipo	31,254,219	30,530,745
Activos intangibles	78,402,117	80,093,153
Otros activos	16,615	16,615
Inversiones contabilizadas utilizando el método de participación	2,755,616,203	3,022,571,125
Activos por impuestos diferidos	19,128,619	9,472,336
<b>Total activos no corrientes</b>	<u>2,884,417,773</u>	<u>3,142,683,974</u>
<b>Total activos</b>	<u>3,829,797,130</u>	<u>3,294,845,221</u>
<b>Pasivos</b>		
Préstamos y obligaciones	539,078,557	106,535,427
Acreedores comerciales y otras cuentas por pagar	130,167,867	6,833,626
Obligaciones por derivados	35,200,084	11,020,531
Pasivos por impuestos corrientes	208,097,817	143,245,667
Beneficios a los empleados	6,010,249	3,274,452
<b>Total pasivos corrientes</b>	<u>918,554,574</u>	<u>270,909,703</u>
Préstamos y obligaciones	210,044,100	220,462,900
Beneficios a los empleados	7,290,700	8,003,061
Pasivos por impuestos diferidos	113,287,067	131,973,243
<b>Total pasivos no corrientes</b>	<u>330,621,867</u>	<u>360,439,204</u>
<b>Total pasivos</b>	<u>1,249,176,441</u>	<u>631,348,907</u>
<b>Patrimonio</b>		
Capital suscrito y pagado	34,224	34,224
Primas en colocación de acciones	278,704,164	278,704,164
Reservas	1,777,080,686	1,557,271,621
Ganancias acumuladas	57,836,947	57,836,947
Resultado del ejercicio	102,209,276	345,848,072
Otros resultados integrales	364,755,392	423,801,286
<b>Total patrimonio</b>	<u>2,580,620,689</u>	<u>2,663,496,314</u>
<b>Total pasivos y patrimonio</b>	<u>3,829,797,130</u>	<u>3,294,845,221</u>

  
 Juan Fernando Uribe Navarro  
 Representante Legal

  
 Luis Fernando Ramirez Marin  
 Contador  
 T.P. 16631-T