

suramericana



Estados financieros intermedios separados  
condensados de Suramericana S.A. por el período comprendido  
entre el 1 de enero y el 30 de septiembre de 2017.

## 1 Contenido

NOTA 1. ENTIDAD REPORTANTE .....	9
1.1. Grupo empresarial .....	11
NOTA 2. BASES DE PREPARACIÓN DE LOS ESTADOS FINANCIEROS SEPARADOS CONDENSADOS .....	12
2.1. Declaración de cumplimiento .....	12
2.2. Estados financieros de períodos intermedios .....	13
2.3. Bases de medición .....	13
2.4. Presentación de estados financieros .....	13
NOTA 3. POLÍTICAS CONTABLES SIGNIFICATIVAS .....	13
3.1. Efectivo y equivalentes de efectivo .....	14
3.2. Instrumentos financieros .....	14
3.3. Activos y pasivos por impuestos .....	15
3.4. Inversiones .....	17
3.4.1. Subsidiarias .....	17
3.5. Moneda .....	17
3.5.1. Funcional y de presentación .....	17
3.5.2. Moneda extranjera .....	17
3.6. Ingresos ordinarios .....	18
3.7. Ganancia por acción .....	18
3.8. Beneficios a los empleados .....	18
NOTA 4. JUICIOS CONTABLES SIGNIFICATIVOS, ESTIMADOS Y CAUSAS DE INCERTIDUMBRE EN LA PREPARACIÓN DE LOS ESTADOS FINANCIEROS .....	19
NOTA 5. INSTRUMENTOS FINANCIEROS .....	22
5.1. Activos financieros .....	23
5.1.1 Efectivo y equivalentes de efectivo .....	24
5.1.2 Inversiones .....	24
5.1.3 Cuentas por cobrar partes relacionadas .....	25
5.2. Pasivos financieros .....	25
5.2.1. Cuentas por pagar comerciales y otras cuentas por pagar .....	26
5.2.2. Cuentas por pagar a entidades relacionadas .....	27
5.2.3. Obligaciones financieras .....	27
5.3. Títulos emitidos .....	27

NOTA 6. IMPUESTOS .....	28
6.1. Impuesto corriente.....	28
6.2 Impuestos diferidos.....	29
6.3. Asuntos tributarios en Colombia.....	31
NOTA 7. INVERSIONES EN SUBSIDIARIAS Y ASOCIADAS .....	32
7.1 Inversiones en asociadas.....	32
7.2. Inversiones en subsidiarias.....	32
NOTA 8. DIVIDENDOS.....	40
NOTA 9. OTROS INGRESOS.....	40
NOTA 10. GASTOS ADMINISTRATIVOS.....	41
NOTA 11. GASTOS DE HONORARIOS.....	41
NOTA 12. INTERESES .....	42
NOTA 13. DIFERENCIA EN CAMBIO .....	42
NOTA 14. GANANCIA POR ACCIÓN .....	43
NOTA 15. INFORMACIÓN A REVELAR SOBRE PARTES RELACIONADAS.....	43
15.1. Partes Relacionadas .....	43
15.2 Transacciones con partes relacionadas.....	43
NOTA 16. APROBACIÓN DE LOS ESTADOS FINANCIEROS.....	45
NOTA 17. HECHOS POSTERIORES A LA FECHA SOBRE LA QUE SE INFORMA .....	45
NOTA 18. AJUSTES POR RE EXPRESIÓN .....	45
ANÁLISIS DE LOS RESULTADOS FINANCIEROS (No auditados).....	46



**Building a better  
working world**

## Informe de Revisión de Información Financiera Intermedia

Señores:  
Accionistas de Suramericana S.A.

### Introducción

He revisado el estado de situación financiera separado (condensado) adjunto de Suramericana S.A. al 30 de septiembre de 2017 y los correspondientes estados separados de resultados, de resultados integrales, de cambios en el patrimonio y de flujo de efectivo (condensados) por el período de nueve meses terminado en esa fecha; y un resumen de las políticas contables más importantes y otras notas explicativas. La Gerencia de la Compañía es responsable por la preparación y correcta presentación de esta información financiera intermedia de acuerdo con las Normas de Contabilidad y de Información Financiera aceptadas en Colombia. Mi responsabilidad es emitir una conclusión sobre este reporte de información financiera intermedia, fundamentada en mi revisión.

### Alcance de la Revisión

He efectuado mi revisión de acuerdo con la norma internacional de trabajos de revisión 2410 "*Revisión de información financiera intermedia realizada por el auditor independiente de la entidad*" aceptada en Colombia. Una revisión de la información financiera a una fecha intermedia consiste principalmente en hacer indagaciones con el personal de la Compañía responsable de los asuntos financieros y contables; y en aplicar procedimientos analíticos y otros procedimientos de revisión. El alcance de una revisión es sustancialmente menor al examen que se practica a los estados financieros al cierre del ejercicio, de acuerdo con normas internacionales de auditoría aceptadas en Colombia, y, en consecuencia, no me permite obtener una seguridad de que hayan llegado a mi conocimiento todos los asuntos importantes que pudieran haberse identificado en una auditoría. Como consecuencia, no expreso una opinión de auditoría.

### Conclusión

Como resultado de mi revisión, no ha llegado a mi conocimiento ningún asunto que me haga pensar que la información financiera intermedia adjunta no presenta razonablemente, en todos los aspectos significativos, la situación financiera separada de Suramericana S.A. al 30 de septiembre de 2017 y de los resultados separados de sus operaciones y sus flujos de efectivo por el período de nueve meses terminado en esa fecha, de acuerdo con las Normas de Contabilidad y de Información Financiera aceptadas en Colombia.

**Ernst & Young Audit S.A.S**  
Bogotá D.C.  
Carrera 11 No. 98 - 07  
Tercer piso  
Tel: + 571 484 70 00  
Fax: + 571 484 74 74

**Ernst & Young Audit S.A.S**  
Medellín - Antioquia  
Carrera 43 A # 3 Sur - 130  
Edificio Milla de Oro  
Torre 1 - Piso 14  
Tel: +574 369 84 00  
Fax: +574 369 84 84

**Ernst & Young Audit S.A.S**  
Cali - Valle del Cauca  
Avenida 4 Norte No. 6N - 61  
Edificio Siglo XXI, Oficina 502 | 503  
Tel: +572 485 62 80  
Fax: +572 661 80 07

**Ernst & Young Audit S.A.S**  
Barranquilla - Atlántico  
Calle 77B No. 59 - 61  
C.E. de Las Américas II, Oficina 311  
Tel: +575 385 22 01  
Fax: +575 369 05 80



**Building a better  
working world**

Otra Información

Los formatos que serán transmitidos a la Superintendencia Financiera de Colombia han sido revisados por mí, previo a la firma digital de los mismos en formato XBRL y PDF, de acuerdo con la Circular 038 de 2015 y sus modificatorias. La información contenida en los mencionados formatos es concordante con la información financiera intermedia adjunta al presente informe, la cual fue tomada de los libros de contabilidad de la Compañía.

Cordialmente,

A handwritten signature in black ink, appearing to read 'Mariana Milagros Rodríguez', with a stylized flourish at the end.

Mariana Milagros Rodríguez  
Revisor Fiscal  
Tarjeta Profesional 112752-T  
Designada por Ernst & Young Audit S.A.S. TR-530

Medellín, Colombia  
14 de noviembre de 2017

SURAMERICANA S.A.  
 Estado de Situación Financiera Separado  
 30 de septiembre de 2017  
 (Con cifras comparativas al 31 de diciembre 2016)  
 (Expresado en millones de pesos colombianos)

	Nota	Septiembre 2017	Diciembre 2016
<b>Activos</b>			
Efectivo y equivalentes de efectivo	5.1	130,270	118,408
Inversiones	5.1	31,145	30,496
Inversiones en subsidiarias	7	5,265,721	4,991,755
Cuentas comerciales por cobrar y otras cuentas por cobrar	5.1	9	77
Cuentas por cobrar partes relacionadas corrientes	5.1	26,056	11,264
Activos por impuestos corrientes	6.1	66,778	91,486
Otros activos no financieros		60	24
Propiedades y equipo		12,204	39,297
Activos no corrientes mantenidos para la venta		27,558	-
Activos por impuestos diferidos	6	8,843	8,600
<b>Total activos</b>		<b>5,568,644</b>	<b>5,291,407</b>
<b>Pasivos</b>			
Otros pasivos financieros	5.2	-	1,511
Cuentas comerciales por pagar y otras cuentas por pagar	5.2	8,885	11,818
Cuentas por pagar a entidades relacionadas	5.2	85,079	269
Pasivos por impuestos corrientes	6.1	94,660	98,641
Provisiones por beneficios a empleados		41,452	39,536
Títulos emitidos	5.3	993,703	997,525
Pasivo por impuestos diferidos	6	110,689	107,689
<b>Total pasivos</b>		<b>1,334,468</b>	<b>1,256,989</b>
<b>Patrimonio</b>			
Capital emitido		50	50
Prima de emisión		1,611,793	1,611,793
Utilidad del ejercicio		394,725	400,861
Ganancias acumuladas		57,837	57,837
Otras participaciones en el patrimonio		162,504	186,796
Reservas		2,007,267	1,777,081
<b>Patrimonio atribuible a los propietarios de la controladora</b>		<b>4,234,176</b>	<b>4,034,418</b>
<b>Patrimonio total</b>		<b>4,234,176</b>	<b>4,034,418</b>
<b>Total patrimonio y pasivos</b>		<b>5,568,644</b>	<b>5,291,407</b>

Gonzalo Alberto Pérez Rojas  
 Representante Legal

Luis Fernando Soto Salazar  
 Contador  
 T.P. 16951 - T

Mariana Milagros Rodríguez  
 Revisor Fiscal  
 T.P. 112752 - T  
 Designada por Ernst & Young Audit S.A.S TR-530  
 (Véase mi informe del 14 de noviembre de 2017)

SURAMERICANA S.A.  
Estado de Resultados Separado  
30 de septiembre de 2017  
(Con cifras comparativas al 30 de septiembre de 2016)  
(Expresados en millones de pesos colombianos)

	Nota	Acumulado		Trimestral	
		Septiembre 2017	Septiembre 2016	Septiembre 2017	Septiembre 2016
		Re expresado		Re expresado	
		Nota 18		Nota 18	
Intereses	12	2,595	4,359	706	2,411
Ganancia por método de participación de subsidiarias	7	588,413	554,248	163,435	202,566
Otros ingresos	9	1,504	202	557	21
Ganancias a valor razonable		4,107	-	819	-
Diferencia en cambio, neto	13	(5,524)	24,052	(4,021)	(3,086)
<b>Ingresos totales</b>		<b>591,095</b>	<b>582,861</b>	<b>161,496</b>	<b>201,912</b>
Gastos administrativos	10	(27,462)	(22,640)	(6,030)	(7,026)
Beneficios a empleados		(31,250)	(28,948)	(10,624)	(10,348)
Honorarios	11	(13,613)	(24,262)	(2,389)	(6,019)
Depreciaciones		(438)	(110)	(163)	(43)
Ganancias en venta de inversiones		(162)	-	(162)	-
Intereses	12	(64,141)	(46,760)	(19,593)	(30,693)
Deterioro		(367)	(34)	(348)	(5)
<b>Gastos totales</b>		<b>(137,433)</b>	<b>(122,754)</b>	<b>(39,309)</b>	<b>(54,134)</b>
<b>Ganancia, antes de impuestos</b>		<b>453,662</b>	<b>460,107</b>	<b>122,187</b>	<b>147,778</b>
Impuestos a las ganancias	6	(58,937)	(18,822)	(23,389)	436
<b>Ganancia, Neta</b>		<b>394,725</b>	<b>441,285</b>	<b>98,798</b>	<b>148,214</b>
<b>Ganancias por acción</b>					
Ganancia neta por acción (en pesos colombianos)	14	3,955,596	6,447,105	990,069	2,165,383


Gonzalo Alberto Pérez Rojas  
Representante Legal


Luis Fernando Soto Salazar  
Contador  
T.P. 16951 - T


Mariana Milagros Rodríguez  
Revisor Fiscal  
T.P. 112752 - T  
Designada por Ernst & Young Audit S.A.S TR-530  
(Véase mi informe del 14 de noviembre de 2017)

SURAMERICANA S.A.  
 Estado de Resultados Integrales Separado  
 Al 30 de septiembre de 2017  
 (Con cifras comparativas al 30 de septiembre de 2016)  
 (Expresados en millones de Pesos colombianos)

		Acumulado		Trimestre	
		Septiembre 2017	Septiembre 2016	Septiembre 2017	Septiembre 2016
		Re expresado		Re expresado	
		Nota 18		Nota 18	
Ganancia	Nota	394,725	441,285	98,798	148,215
Otro resultado integral, neto de impuestos, ganancias (pérdidas) de inversiones en instrumentos de patrimonio		347	33	328	5
Participación de otro resultado integral de subsidiarias contabilizados utilizando el método de la participación, neto de impuestos	7	(24,639)	(123,307)	(64,952)	(28,001)
Total otro resultado integral que no se reclasificará al resultado del período, neto de impuestos		(24,292)	(123,274)	(64,624)	(27,996)
Importes eliminados del patrimonio e incluidos en el importe en libros de activos (pasivos) no financieros que se hayan adquirido o incurrido mediante una transacción prevista altamente probable cubierta, neto de impuestos		-	11,021	-	-
Ganancias por coberturas de inversiones netas en negocios en el extranjero, neto de impuestos		-	6,060	-	-
Total otro resultado integral que se reclasificará al resultado del período, neto de impuestos		-	17,081	-	-
Total otro resultado integral		(24,292)	(106,193)	(64,624)	(27,996)
Resultado integral total		370,433	335,092	34,174	120,219

  
 Gonzalo Alberto Pérez Rojas  
 Representante Legal


  
 Luis Fernando Soto Salazar  
 Contador  
 T.P. 16951 - T

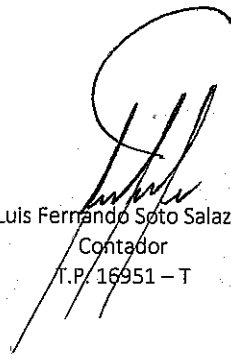
  
 Mariana Milagros Rodríguez  
 Revisor Fiscal  
 T.P. 112752 - T  
 Designada por Ernst & Young Audit S.A.S TR-530  
 (Véase mi informe del 14 de noviembre de 2017)




SURAMERICANA S.A.  
 Estado de Cambios en el Patrimonio Separado  
 Al 30 de septiembre de 2017  
 (Expresados en millones de Pesos colombianos)

	Nota	Capital emitido	Prima de emisión	Ganancias acumuladas	Otros resultados integrales	Reserva legal	Reserva Ocasional	Utilidad del ejercicio	Total Patrimonio
Saldo al 1 de enero de 2017		50	1,611,793	57,837	186,796	74,763	1,702,318	400,861	4,034,418
Otro resultado integral		-	-	-	(24,292)	-	-	-	(24,292)
Instrumentos financieros con cambios al ORI		-	-	-	347	-	-	-	347
Método de participación reconocido en el patrimonio	6	-	-	-	(24,639)	-	-	-	(24,639)
Utilidad del ejercicio		-	-	-	-	-	-	394,725	394,725
Resultado Integral total neto del periodo		-	-	-	(24,292)	-	-	394,725	370,433
Traslado a ganancias acumuladas		-	-	400,861	-	-	-	(400,861)	-
Distribución de resultados 2016 Según acta de Asamblea de Accionistas No 28 del 23 de Marzo de 2017:	8								
Dividendos reconocidos como distribuciones a los propietarios (1.698.444 pesos por acción)		-	-	(169,486)	-	-	-	-	(169,486)
Impuesto a la riqueza		-	-	(1,189)	-	-	-	-	(1,189)
Reservas para protección de inversiones		-	-	(230,186)	-	-	230,186	-	-
Saldo al 30 de septiembre de 2017		50	1,611,793	57,837	162,504	74,763	1,932,504	394,725	4,234,176

  
 Gonzalo Alberto Pérez Rojas  
 Representante Legal

  
 Luis Fernando Soto Salazar  
 Contador  
 T.P. 16951 - T

  
 Mariana Milagros Rodríguez  
 Revisor Fiscal  
 T.P. 112752 - T  
 Designada por Ernst & Young Audit S.A.S TR-530  
 (Véase mi informe del 14 de noviembre de 2017)

SURAMERICANA S.A.  
 Estado de Cambios en el Patrimonio Separado  
 Al 30 de septiembre de 2016  
 (Expresados en millones de Pesos colombianos)

	Nota	Capital emitido	Prima de emisión	Ganancias acumuladas	Otros resultados integrales	Reserva legal	Reserva Ocasional	Utilidad del ejercicio	Total Patrimonio
Saldo al 1 de enero de 2016		34	278,704	57,837	423,801	74,763	1,482,509	345,848	2,663,496
Ajuste por re expresión de error neto de impuesto a las ganancias		-	-	-	(245,322)	-	-	(48,262)	(293,584)
Saldo al 1 de enero de 2016 re expresado		34	278,704	57,837	178,479	74,763	1,482,509	297,586	2,369,912
Otro resultado integral		-	-	-	(106,193)	-	-	-	56,660
Instrumentos financieros con cambios al ORI		-	-	-	33	-	-	-	33
Método de participación reconocido en el patrimonio	6	-	-	-	(123,307)	-	-	-	(123,307)
Cobertura de flujos de efectivo		-	-	-	11,021	-	-	-	11,021
Cobertura de inversión neta en el extranjero		-	-	-	6,060	-	-	-	6,060
Utilidad del ejercicio		-	-	-	-	-	-	441,285	441,285
Resultado Integral total neto del período		-	-	-	(106,193)	-	-	441,285	335,092
Traslado a ganancias acumuladas		-	-	297,586	-	-	-	(297,586)	-
Distribución de resultados 2015 Según acta de Asamblea de Accionistas No 25 del 17 de Marzo de 2016:									
Dividendos reconocidos como distribuciones a los propietarios (1.806.495 pesos por acción)		-	-	(123,649)	-	-	-	-	(123,649)
Impuesto a la riqueza		-	-	(2,390)	-	-	-	-	(2,390)
Reservas para protección de inversiones		-	-	(219,809)	-	-	219,809	-	-
Incrementos por otros cambios patrimoniales.		-	-	48,262	-	-	-	-	48,262
Saldo al 30 de septiembre de 2016		34	278,704	57,837	72,286	74,763	1,702,318	441,285	2,627,227

Gonzalo Alberto Pérez Rojas  
 Representante Legal

Luis Fernando Soto Salazar  
 Contador  
 T.P. 18951 - T


Mariana Milagros Rodríguez  
 Revisor Fiscal  
 T.P. 112752 - T  
 Designada por Ernst & Young Audit S.A.S TR-530  
 (Véase mi informe del 14 de noviembre de 2017)

SURAMERICANA S.A.  
Estado de Flujo de Efectivo Separado  
Al 30 de septiembre de 2017  
(Con cifras comparativas al 30 de septiembre 2016)  
(Expresados en millones de Pesos colombianos)

	Septiembre 2017	Septiembre 2016
Utilidad del período	394,725	441,285
Ajustes para conciliar la ganancia (pérdida)		
Ajustes por gasto por impuestos a las ganancias	58,937	18,822
Ajustes por costos financieros	64,141	46,759
Ajustes por el incremento de cuentas por cobrar de origen comercial	69	(26,106)
Ajustes por el incremento en otras cuentas por cobrar derivadas de las actividades de operación	67	(245,282)
Ajustes por el incremento (disminución) de cuentas por pagar de origen comercial	(2,932)	9,970
Ajustes por el incremento en otras cuentas por pagar derivadas de las actividades de operación	67	1,333,323
Ajustes por gastos de depreciación y amortización	438	110
Ajustes por deterioro de valor (reversiones de pérdidas por deterioro de valor) reconocidas en el resultado del periodo	(216)	(2)
Ajustes por provisiones	1,917	4,975
Ajustes por pérdidas de moneda extranjera no realizadas	-	6,060
Ajustes por pérdidas del valor razonable	(3,910)	-
Ajustes por ganancias no distribuidas por aplicación del método de participación	(588,413)	(554,248)
Otros ajustes para conciliar la ganancia (pérdida)	830	(45,204)
<b>Total ajustes para conciliar la ganancia (pérdida)</b>	<b>(469,005)</b>	<b>549,177</b>
<b>Flujos de efectivo netos procedentes (utilizados en) operaciones</b>	<b>(74,280)</b>	<b>990,462</b>
Dividendos recibidos de subsidiarias	343,152	273,681
Intereses recibidos	2,595	4,359
Impuestos a las ganancias reembolsados (pagados)	(35,455)	-
<b>Flujos de efectivo netos procedentes de (utilizados en) actividades de operación</b>	<b>236,012</b>	<b>1,268,502</b>
Flujos de efectivo procedentes de (utilizados en) actividades de inversión		
Flujos de efectivo utilizados para obtener el control de subsidiarias u otros negocios	(68,205)	(1,700,868)
Otros cobros por la venta de patrimonio o instrumentos de deuda de otras entidades	378	-
Compras de propiedades y equipo	(913)	(6,285)
Compras de otros activos a largo plazo	(36)	(7)
<b>Flujos de efectivo netos procedentes de (utilizados en) actividades de inversión</b>	<b>(68,776)</b>	<b>(1,707,160)</b>
Flujos de efectivo procedentes de (utilizados en) actividades de financiación		
Pagos por cambios en las participaciones en la propiedad en subsidiarias que no dan lugar a la pérdida de control	-	(6,082)
Importes procedentes de préstamos	-	1,678,493
Reembolsos de préstamos	(1,468)	(959,620)
Dividendos pagados	(84,743)	(82,433)
Intereses pagados	(67,973)	(47,275)
Impuestos a las ganancias reembolsados (pagados)	-	(98,230)
Otras entradas (salidas) de efectivo	(1,189)	(4,735)
<b>Flujos de efectivo netos procedentes de (utilizados en) actividades de financiación</b>	<b>(155,373)</b>	<b>480,118</b>
<b>Incremento (disminución) neto de efectivo y equivalentes al efectivo, antes del efecto de los cambios en la tasa de cambio</b>	<b>11,863</b>	<b>41,460</b>
<b>Incremento (disminución) neto de efectivo y equivalentes al efectivo</b>	<b>11,863</b>	<b>41,460</b>
Efectivo y equivalentes al efectivo al principio del periodo	118,408	77,450
<b>Efectivo y equivalentes al efectivo al final del periodo</b>	<b>130,271</b>	<b>118,910</b>

  
Gonzalo Alberto Pérez Rojas  
Representante Legal

  
Luis Fernando Soto Salazar  
Contador  
T.P. 16951 - T

  
Mariana Milagros Rodríguez  
Revisor Fiscal  
T.P. 112752 - T  
Designada por Ernst & Young Audit S.A.S TR-530  
(Véase mi informe del 14 de noviembre de 2017)

## NOTAS A LOS ESTADOS FINANCIEROS SEPARADOS CONDENSADOS

Por el periodo terminado al 30 de septiembre de 2017 (con cifras comparativas al 31 de diciembre de 2016 para el estado de situación financiera y al 30 de septiembre de 2016 para los estados de resultados, estado de cambios en el patrimonio y estado de flujo de efectivo). (Valores expresados en millones de pesos colombianos, excepto los valores en monedas extranjeras, tasa de cambio y la utilidad por acción).

### NOTA 1. ENTIDAD REPORTANTE

Suramericana S.A. en adelante Suramericana, se constituyó según Escritura Pública No. 689 del 25 de mayo de 1999 en la Notaría 14 de Medellín. Formalizada contablemente el 1° de agosto de 1999, el domicilio principal es en la carrera 63 No. 49 A 31, en la ciudad de Medellín; pero podrá tener sucursales, agencias, oficinas y representaciones en otras ciudades del país y del extranjero cuando así lo determine su Junta Directiva. La duración de la sociedad es hasta el año 2052.

Su objeto social es la inversión en bienes muebles e inmuebles. Tratándose de inversión en bienes muebles, además de cualquier clase de bienes muebles en especial lo hará en acciones, cuotas o partes en sociedades, entes, organizaciones, fondos o cualquier otra figura legal que permita inversión de recursos.

Así mismo podrá invertir en papeles o documentos de renta fija, variable, estén o no inscritos en el mercado público de valores. En todo caso, los emisores y/o receptores de la inversión pueden ser de carácter público o privado, nacionales o extranjeros.

Accionistas	Acciones	% Participación
Grupo de Inversiones Suramericana S.A.	80,958	81.13%
Münchener Rückversicherungs - Gesellschaft Aktiengesellschaft	18,828	18.87%
Inversiones y Construcciones Estratégicas S.A.S.	1	0.001%
Fundación Suramericana	1	0.001%
Corporación Unidad de Conocimiento Empresarial	1	0.001%
<b>TOTALES</b>	<b>99,789</b>	<b>100%</b>

La matriz de Suramericana es Grupo de Inversiones Suramericana S.A, en adelante Grupo Sura.

Suramericana S.A. clasifica sus inversiones de dos formas: las estratégicas, enfocadas en los sectores de seguros, seguridad social y servicios financieros y las inversiones de portafolio que hacen parte de diversos sectores.

En los últimos años, Suramericana ha extendido sus inversiones estratégicas a otros países en el hemisferio occidental, a países de América Central, como El Salvador, República Dominicana y Panamá, países de América del Norte como México y países de Suramérica como Brasil, Argentina, Chile y Uruguay.

Suramericana realizó una emisión de bonos ordinarios el día 22 de junio de 2016; el monto emitido fue de un billón de pesos (\$1.000.000), distribuido en 4 series (4, 7, 10 y 15 años) y todas indexadas a inflación y con pagos de interés trimestrales. Los recursos provenientes de la colocación de los Bonos Ordinarios serán destinados en un ciento por ciento (100%) a la sustitución de pasivos financieros de Suramericana.

Mediante la Resolución No. 0594 del 17 de mayo de 2016, la Superintendencia Financiera ordenó la inscripción de la Compañía, así como de los bonos ordinarios emitidos por ella, en el Registro Nacional de Valores y Emisores –RNVE-, fecha en la cual, Suramericana S.A., debido a su calidad de Emisor de Valores, ha pasado a ser controlada exclusivamente por la Superintendencia Financiera de Colombia.

El 8 de septiembre de 2015 Suramericana S.A., firmó un acuerdo para la adquisición de la operación de RSA Insurance Group plc en América latina, por un valor aproximado de USD 614 millones (403 millones de libras esterlinas).

Los reguladores de cada país dieron la respectiva autorización sobre la compra de las compañías de Brasil, Colombia, Chile, Argentina, México y Uruguay en 2016; de las cuales Suramericana tiene control a partir de las siguientes fechas: Brasil el 1 de marzo de 2016, Colombia el 1 de abril de 2016, Chile y Argentina el 1 de mayo de 2016, México el 1 de junio de 2016 y Uruguay el 1 de julio de 2016.

Los porcentajes de participación adquiridos en cada una de las sociedades fueron los siguientes:

#### **En Colombia**

- Se adquiere el 98,8309% de Royal & Sun Alliance Seguros Colombia, adicionalmente a través de esta adquisición se adquiere indirectamente el 98,8875% de las acciones de la sociedad Financia Expreso S.A. sociedad dedicada a la inversión de bienes muebles e inmuebles y otras actividades y el 50.4227% de Protección Garantizada Ltda sociedad dedicada a la intermediación de seguros.

El 1 de agosto de 2016 mediante autorización previa de la Superintendencia Financiera de Colombia, La Compañía Royal & Sun Alliance Seguros Colombia S.A (RSA) fue absorbida mediante proceso de fusión por Seguros Generales Suramericana S.A., compañía subsidiaria de la Compañía dedicada al negocio asegurador y reasegurador en Colombia.

#### **En México**

- 100% de Seguros Sura, S.A De C.V (antes Royal & Sun Alliance Seguros (México) S.A. de C.V).

#### **En Chile**

- 99.96% de Seguros Generales Suramericana S.A (antes RSA Seguros Chile S.A.)
- 100% de Seguros de Vida Suramericana S.A (antes RSA Seguros de Vida S.A.)
- 100% de Chilean Holding Suramericana SPA (antes RSA Chilean Holding SpA).
- 100% de Inversiones Suramericana Chile Limitada (antes Inversiones RSA Chile Limitada)
- 100% Servicios y Ventas Compañía Limitada.

#### **En Brasil**

- 99.9997% de Seguros Sura S.A (antes Royal & Sun Alliance Seguros (Brasil) S.A).

#### **En Argentina**

- 100% de Atlantis Sociedad Inversora S.A.
- 100% de Santa Maria del Sol S.A.

- 99.35% de Seguros Sura S.A (antes Royal & Sun Alliance Seguros (Argentina) S.A.)
- 99.99% de Aseguradora de Créditos y Garantías S.A. 99,99%

### En Uruguay

- 100% de Seguros Sura S.A (antes Royal & Sun Alliance Seguros (Uruguay) S.A. de C.V.).

El 21 de diciembre de 2016 la Asamblea de Accionistas aprobó la emisión de treinta y un mil trescientas cuarenta y dos (31,342) acciones ordinarias, nominativas y de capital de Suramericana S.A, la cual consta en Acta No. 27 del 12 de diciembre de 2016.

A finales del mes de julio de 2017, Suramericana S.A. constituyó la sociedad SURA SAC LTD., compañía de cuentas segregadas domiciliada en Bermuda, a través de la cual, en el marco de la estrategia de Gestión de Tendencias y Riesgos, se ofrecerán alternativas de transferencia de riesgos a los clientes de las diferentes filiales de seguros de Suramericana S.A. La participación de Suramericana en esta sociedad es directa, con una inversión de USD 330.000 que corresponde al 100% de su capital.

### 1.1. Grupo empresarial

Acogiendo recomendación de la Superintendencia Financiera de Colombia en julio de 2008, Suramericana registró el Grupo Empresarial con sus sociedades subordinadas y subsidiarias, en los términos establecidos en la Ley 222 de 1995. La Compañía se encuentra registrada en Cámara de Comercio de Medellín bajo el número 21-257352-04.

Para el año 2014 se modificó la estructura y nombre del Grupo Empresarial pasando a tener como única Matriz a Grupo de Inversiones Suramericana S.A. y el nuevo nombre de Grupo Empresarial Sura.

Suramericana siendo subordinada de Grupo de Inversiones Suramericana S.A. ejerce control sobre las siguientes compañías:

Razón social	Domicilio
Financia Expreso S.A.	Bogotá, Colombia
Protección Garantizada LTDA.	Bogotá, Colombia
Atlantis Sociedad Inversora S.A.	Buenos Aires, Argentina
Santa Maria del Sol S.A.	Buenos Aires, Argentina
Seguros Sura S.A (antes Royal & Sun Alliance Seguros (Argentina) S.A.)	Buenos Aires, Argentina
Aseguradora de Créditos y Garantías S.A.	Buenos Aires, Argentina
Inversura Panamá International, S.A.	Ciudad de Panamá, Panamá
Seguros Suramericana, S.A	Ciudad de Panamá, Panamá
Servicios Generales Suramericana, S.A.	Ciudad de Panamá, Panamá
Sura Re LTD.	Hamilton, Bermudas
Sura SAC	Hamilton, Bermudas
Consultoría en Gestión de Riesgos Suramericana S.A.S	Medellín, Colombia
Diagnóstico y Asistencia Médica S.A. Dinámica IPS	Medellín, Colombia

Razón social	Domicilio
EPS y Medicina Prepagada Suramericana S.A.	Medellín, Colombia
Operaciones Generales Suramericana S.A.S.	Medellín, Colombia
Seguros de Riesgos Laborales Suramericana S.A.	Medellín, Colombia
Seguros de Vida Suramericana S.A.	Medellín, Colombia
Seguros Generales Suramericana S.A.	Medellín, Colombia
Servicios de Salud IPS Suramericana S.A.	Medellín, Colombia
Servicios Generales Suramericana S.A.S.	Medellín, Colombia
Inversiones Sura Brasil S.A.S.	Medellín, Colombia
Seguros Sura, S.A de C.V. (antes Royal & Sun Alliance Seguros (México) S.A. de C.V.)	Ciudad de México, México
Seguros Sura S.A (antes Royal & Sun Alliance Seguros (Uruguay) S.A)	Montevideo, Uruguay
Aseguradora Suiza Salvadoreña S.A. - Asesuisa	San Salvador, El Salvador
Asesuisa Vida S.A. Seguros de Personas	San Salvador, El Salvador
Inversiones Suramericana Chile Limitada (antes Inversiones RSA Chile Limitada)	Santiago, Chile
Servicios y Ventas Compañía Limitada	Santiago, Chile
Chilean Holding Suramericana SPA (antes RSA Chilean Holding SpA)	Santiago, Chile
Seguros Generales Suramericana S.A (antes RSA Seguros Chile S.A.)	Santiago, Chile
Seguros de Vida Suramericana S.A (antes RSA Seguros de Vida S.A.)	Santiago, Chile
Seguros Sura S.A	Santo Domingo, República Dominicana
Seguros Sura S.A (antes Royal & Sun Alliance Seguros (Brasil) S.A.)	Sao Paulo, Brasil

## NOTA 2. BASES DE PREPARACIÓN DE LOS ESTADOS FINANCIEROS SEPARADOS CONDENSADOS

### 2.1. Declaración de cumplimiento

Los estados financieros separados condensados han sido preparados de acuerdo con las Normas de Contabilidad y de Información Financiera aceptadas en Colombia (NCIF), establecidas en la Ley 1314 de 2009, reglamentadas por el Decreto Único Reglamentario 2420 de 2015 modificado por el Decreto 2496 de 2015 y 2131 de 2016. Las NCIF se basan en las Normas Internacionales de Información Financiera (NIIF), junto con sus interpretaciones, emitidas por el Consejo de Normas Internacionales de Contabilidad (International Accounting Standards Board – IASB, por sus siglas en inglés), traducidas de manera oficial y autorizadas por el Consejo de Normas Internacionales de Contabilidad (IASB, por sus siglas en inglés). Las normas bases corresponden a las traducidas al español y emitidas al 31 de diciembre de 2014 y a las enmiendas efectuadas durante el año 2014 por el IASB.

Los siguientes lineamientos que la compañía aplica se encuentran incluidos en los decretos mencionados y constituyen excepciones a las NIIF como se emiten por el IASB:

- El artículo 4 del decreto 2131 de 2016 modificó la parte 2 del libro 2 del decreto 2420 de 2015 adicionado por el decreto 2496 de 2015 permitiendo al 31 de diciembre de 2016 la determinación de los beneficios post empleo por concepto de pensiones futuras de jubilación o invalidez, bajo los requerimientos de la NIC 19, sin embargo requiere la revelación del cálculo de los pasivos

pensionales de acuerdo con los parámetros establecidos en el Decreto 1625 de 2016, artículos 1.2.1.18.46 y siguientes y, en el caso de conmutaciones pensionales parciales de conformidad con lo dispuesto en el numeral 5 del artículo 2.2.8.8.31 del Decreto 1833 de 2016, informando las variables utilizadas y las diferencias con el cálculo realizado en los términos del marco técnico bajo NCIF.

## **2.2. Estados financieros de períodos intermedios**

Los estados financieros separados condensados para el período de nueve meses terminado el 30 de septiembre de 2017, han sido preparados de acuerdo con NIC 34 Información Financiera Intermedia, por lo tanto, no incluyen toda la información y revelaciones requeridas por los estados financieros anuales. Estos estados financieros de período intermedio deben ser leídos en conjunto con los estados financieros separados anuales de Suramericana al 31 de diciembre de 2016.

## **2.3. Bases de medición**

La presentación de estados financieros de conformidad con las NCIF requiere que se hagan estimados y supuestos que afectan los montos reportados y revelados en los estados financieros, sin menoscabar la fiabilidad de la información financiera. Los resultados reales pueden diferir de dichos estimados. Los estimados y los supuestos son revisados constantemente. La revisión de los estimados contables se reconoce en el periodo que son revisados o en periodos futuros si el efecto es a futuro.

Los activos y pasivos financieros medidos a valor razonable corresponden a aquellos que se clasifican en la categoría de activos y pasivos a valor razonable a través de resultados y aquellas inversiones patrimoniales medidas a valor razonable a través de patrimonio, todos los derivados financieros y los activos y pasivos reconocidos que se designan como partidas cubiertas en una cobertura de valor razonable, cuyo valor en libros se ajusta con los cambios en el valor razonable atribuidos a los riesgos objeto de cobertura.

## **2.4. Presentación de estados financieros**

Suramericana presenta el estado de situación financiera por orden de liquidez y en el estado de resultados integrales, los ingresos y gastos no se compensan, a menos que dicha compensación sea permitida o requerida por alguna norma o interpretación contable y sea descrita en las políticas de Suramericana.

### **NOTA 3. POLÍTICAS CONTABLES SIGNIFICATIVAS**

Las políticas contables establecidas a continuación han sido aplicadas consistentemente en la preparación del estado separado de situación financiera de apertura y de los estados financieros separados, preparados de acuerdo con las Normas de Contabilidad y de Información Financiera aceptadas en Colombia (NCIF), a menos que se indique lo contrario.

A continuación, se detallan las políticas contables significativas que Suramericana aplica en la preparación de sus estados financieros separados:



### 3.1. Efectivo y equivalentes de efectivo

El efectivo y equivalentes de efectivo en el estado de situación financiera y en el estado de flujos de efectivo incluyen el dinero en caja y bancos, las inversiones de alta liquidez y las operaciones de mercado monetario fácilmente convertibles en una cantidad determinada de efectivo y sujetas a un riesgo poco significativo de cambios en su valor, con un vencimiento de tres meses o menos desde la fecha de su adquisición.

### 3.2. Instrumentos financieros

#### *Activos financieros*

Suramericana reconoce en el momento inicial sus activos financieros al valor razonable y clasifica según la medición posterior a costo amortizado o a valor razonable dependiendo del modelo de negocio de Suramericana para gestionar los activos financieros y las características de los flujos de efectivo contractuales del instrumento.

En el reconocimiento inicial de una inversión, Suramericana medirá un activo financiero a su valor razonable. Para el caso de los activos contabilizados al valor razonable, disminuido en los costos de transacción, ya que los mismos se imputan a una cuenta del gasto. Mientras que para los activos contabilizados al costo amortizado los costos de transacción se suman, ya que los mismos se vuelven parte integral del costo del instrumento financiero y como tal se podrán amortizar durante toda la vida del título a través del método de la tasa de interés efectiva.

#### *Cuentas por cobrar*

Suramericana definió que el modelo de negocio para las cuentas por cobrar es recibir los flujos de caja contractuales, razón por la cual son valorados inicialmente a su valor razonable y son medidos posteriormente a su costo amortizado utilizando la tasa de interés efectiva.

#### *Activos financieros diferentes a los que se miden a costo amortizado*

Los activos financieros diferentes de aquellos medidos a costo amortizado se miden a valor razonable, lo cual incluye las inversiones en instrumentos de capital que no se mantienen para propósitos de negociación.

Los dividendos recibidos en efectivo de estas inversiones se reconocen como ingresos en el estado de resultados del periodo.

Los activos financieros que se miden a valor razonable no se les efectúan pruebas de deterioro de valor.

#### *Deterioro de activos financieros al costo amortizado*

Para los activos a costo amortizado, el deterioro de valor es evaluado utilizando el modelo de pérdidas crediticias incurridas a la fecha del periodo que se informa. Suramericana reconoce en el resultado el valor de la variación de las pérdidas crediticias incurridas como un ingreso o pérdida por deterioro.

Un activo financiero o un grupo de ellos estará deteriorado, y se habrá producido una pérdida por deterioro del valor si, y solo si, existe evidencia objetiva del deterioro como consecuencia de uno o más eventos que hayan ocurrido después del reconocimiento inicial del activo (un "evento que causa la

pérdida") y ese evento o eventos causantes de la pérdida tienen un impacto sobre los flujos de efectivo futuros estimados del activo financiero o del grupo de ellos, que pueda ser estimado con fiabilidad.

#### *Pasivos financieros*

Suramericana en el reconocimiento inicial, mide sus pasivos financieros, por su valor razonable menos, los costos de transacción que sean directamente atribuibles a la adquisición o emisión del pasivo financiero y clasifica al momento del reconocimiento inicial los pasivos financieros para la medición posterior a costo amortizado o valor razonable dependiendo del pasivo.

Los pasivos a costo amortizado, se miden usando la tasa de interés efectiva. Las ganancias y pérdidas se reconocen en el estado de resultado integral cuando los pasivos se dan de baja, como también a través del proceso de amortización bajo el método de la tasa de interés efectiva, que se incluye como costo financiero en el estado de resultado integral.

#### *Baja en cuentas*

Un activo financiero o una parte de él, es dado de baja del estado de situación financiera cuando se vende, transfiere, expiran o Suramericana pierde control sobre los derechos contractuales o sobre los flujos de efectivo del instrumento. Un pasivo financiero o una parte de él es dado de baja del estado de situación financiera cuando la obligación contractual ha sido liquidada o haya expirado.

#### *Compensación de instrumentos financieros*

Los activos financieros y los pasivos financieros son objeto de compensación de manera que se informe el valor neto en el estado de situación financiera consolidado, solamente si (i) existe, en el momento actual, un derecho legalmente exigible de compensar los valores reconocidos, y (ii) existe la intención de liquidarlos por el valor neto, o de realizar los activos y cancelar los pasivos en forma simultánea.

#### *Instrumentos financieros derivados*

Los cambios en el valor razonable de los contratos de derivados financieros mantenidos para negociación se incluyen en el rubro ganancia (pérdida) neta de operaciones financieras, en el Estado de Resultado Integral. Ciertos derivados incorporados en otros instrumentos financieros (derivados implícitos), son tratados como derivados separados cuando su riesgo y características no están estrechamente relacionados con las del contrato principal y éste no se registra a su valor razonable con sus ganancias y pérdidas no realizadas incluidas en resultados.

Al momento de suscripción de un contrato de derivado, éste debe ser designado por Suramericana como instrumento derivado para negociación o para fines de cobertura contable.

Ciertas transacciones con derivados que no califican para ser contabilizadas como derivados para cobertura son tratadas e informadas como derivados para negociación, aun cuando proporcionan una cobertura efectiva para la gestión de posiciones de riesgo.

### **3.3. Activos y pasivos por impuestos**

Comprende el valor de los gravámenes de carácter general obligatorio a favor del Estado y a cargo de la compañía, por concepto de las liquidaciones privadas que se determinan sobre las bases impositivas del período fiscal, de acuerdo con las normas tributarias del orden nacional y territorial que rigen en Colombia.

### 3.3.1. Corriente

Los activos y pasivos corrientes por el impuesto sobre la renta del período se miden por los valores que se espera recuperar o pagar a la autoridad fiscal. El gasto por impuesto sobre la renta se reconoce en el impuesto corriente de acuerdo con la depuración efectuada entre la renta fiscal y la ganancia o pérdida contable afectada por la tarifa del impuesto sobre la renta del año corriente y conforme con lo establecido en las normas tributarias en Colombia. Las tasas y las normativas fiscales utilizadas para computar dichos valores son aquellas que estén aprobadas al final del período sobre el que se informa.

### 3.3.2. Diferido

El impuesto sobre la renta diferido se reconoce utilizando el método del pasivo calculado sobre las diferencias temporarias entre las bases fiscales de los activos y pasivos y sus valores en libros. El impuesto diferido pasivo se reconoce generalmente para todas las diferencias temporarias imposables y el impuesto diferido activo se reconoce para todas las diferencias temporarias deducibles y por la compensación futura de créditos fiscales y pérdidas fiscales no utilizadas en la medida en que sea probable la disponibilidad de ganancias impositivas futuras contra las cuales se puedan imputar. Los impuestos diferidos no se descuentan.

Los activos y pasivos por impuestos diferidos no se reconocen si la diferencia temporaria surge del reconocimiento inicial de un activo o un pasivo en una transacción que no constituya una combinación de negocios y que, al momento de la transacción no afectó ni la ganancia contable ni la ganancia o pérdida fiscal; y para el caso del pasivo por impuesto diferido cuando surja del reconocimiento inicial de la Plusvalía.

Los pasivos por impuestos diferidos relacionados con las inversiones en subsidiarias, asociadas y participaciones en negocios conjuntos, no se reconocen cuando la oportunidad de la reversión de las diferencias temporarias se pueda controlar y sea probable que dichas diferencias no se reverseen en el futuro cercano y los activos por impuestos diferidos relacionados con las inversiones en subsidiarias, asociadas y participaciones en negocios conjuntos, se reconocen solamente en la medida en que sea probable que las diferencias temporarias se revertirán en un futuro cercano y sea probable la disponibilidad de ganancias impositivas futuras contra las cuales se imputarán esas diferencias deducibles.

El valor en libros de los activos por impuesto diferido se revisa en cada fecha de presentación y se reducen en la medida en que ya no sea probable que exista suficiente ganancia impositiva para utilizar la totalidad o una parte del activo por impuesto diferido. Los activos por impuesto diferido no reconocidos se reevalúan en cada fecha de presentación y se reconocen en la medida en que sea probable que las ganancias impositivas futuras permitan su recuperación.

Los activos y pasivos por impuesto diferido se miden a las tasas fiscales que se espera sean de aplicación en el periodo en que el activo se realice o el pasivo se cancele, con base en las tasas y normas fiscales que fueron aprobadas a la fecha de presentación, o cuyo procedimiento de aprobación se encuentre próximo a completarse para tal fecha.

Los activos y pasivos por impuesto diferido se compensan si existe un derecho legalmente exigible para ello y son con la misma autoridad tributaria.

El impuesto diferido se reconoce en el resultado del periodo, excepto el relacionado con partidas reconocidas fuera del resultado, en este caso se presentará en el otro resultado integral o directamente en el patrimonio.

Los activos y los pasivos corrientes por el impuesto sobre la renta también se compensan si se relacionan con la misma autoridad fiscal y se tiene la intención de liquidarlos por el valor neto o a realizar el activo y a liquidar el pasivo de forma simultánea.

### 3.4. Inversiones

#### 3.4.1. Subsidiarias

Una subsidiaria es una entidad controlada directa o indirectamente por alguna de las Compañías que conforman el portafolio de Suramericana. El control existe cuando alguna de las Compañías tiene el poder para dirigir las actividades relevantes de la subsidiaria, que generalmente son las actividades de operación y financiación con el propósito de obtener beneficios de sus actividades y está expuesta, o tiene derecho, a los rendimientos variables de ésta.

De acuerdo con la enmienda de la NIC 27 de Estados Financieros Separados, Suramericana aplica el método de participación para contabilizar las subsidiarias en sus estados financieros separados.

### 3.5. Moneda

#### 3.5.1. Funcional y de presentación

Los estados financieros separados se presentan en millones de pesos colombianos, que es también la moneda funcional y de presentación de la sociedad dominante y han sido redondeados a la unidad más cercana.

#### 3.5.2. Moneda extranjera

Las transacciones en moneda extranjera se registran inicialmente a las tasas de cambio de la moneda funcional vigentes a la fecha de la transacción. Posteriormente, los activos y pasivos monetarios en moneda extranjera se convierten a la tasa de cambio de la moneda funcional, vigente a la fecha de cierre del periodo; las partidas no monetarias que se miden a su valor razonable se convierten utilizando las tasas de cambio a la fecha en la que se determina su valor razonable y las partidas no monetarias que se miden a costo histórico se convierten utilizando las tasas de cambio vigentes a la fecha de las transacciones originales.

Las tasas utilizadas para la conversión de divisas en los estados financieros consolidados a las fechas de corte son:

	Tasa promedio		Tasa de cierre	
	Sep-17	Sep-16	Sep-17	dic-16
Peso Chileno (CLP/USD)	654.03	679.971	640.01	669.78
Peso Colombiano (COP/USD)	2,939.63	3,062.89	2,936.67	3,000.71
Peso Dominicano (DOP/USD)	47.41	45.92	47.85	46.75
Peso Mexicano (MXN/USD)	18.89	18.29	18.25	20.60
Peso Argentino (ARS/USD)	16.22	14.53	17.30	15.82
Real Brasileño (BRL/USD)	3.16	3.55	3.17	3.26
Peso Uruguayo (UYU/USD)	28.47	30.70	29.16	29.35

### 3.6. Ingresos ordinarios

#### Ingresos por dividendos

Suramericana reconoce los ingresos por dividendos cuando tiene el derecho a recibir el pago, que es generalmente cuando son decretados los dividendos, excepto cuando el dividendo represente una recuperación del costo de la inversión. No se reconoce ingreso por dividendos cuando el pago se realiza a todos los accionistas en la misma proporción en acciones del emisor.

#### Medición de ingresos

Suramericana deberá medir los ingresos al valor razonable de la contraprestación recibida o por recibir. El monto de los ingresos que surgen de una transacción generalmente es determinado por acuerdo entre la Compañía y el comprador o el usuario del activo.

Para la Compañía, en casi todos los casos, la contraprestación se da en la forma de efectivo o equivalente al efectivo y el monto de los ingresos es el monto de efectivo o equivalentes de efectivo recibido o por recibir.

### 3.7. Ganancia por acción

Las ganancias por acción básicas se calculan dividiendo el resultado del período atribuible a los tenedores de acciones ordinarias entre el promedio ponderado de acciones en circulación durante el periodo.

### 3.8. Beneficios a los empleados

Los beneficios a los empleados comprenden todas las contraprestaciones que Suramericana proporciona a los trabajadores a cambio de los servicios prestados. Los beneficios a empleados son clasificados como: corto plazo, post- empleo, otros beneficios a largo plazo y/o beneficios por terminación.

#### *Beneficios de corto plazo*

Son beneficios (diferentes de los beneficios por terminación) que se espera liquidar totalmente antes de los doce meses siguientes al final del periodo anual sobre el que se informa en el que los empleados hayan prestado los servicios relacionados. Los beneficios de corto plazo se reconocen en la medida en que los empleados prestan el servicio, por el valor esperado a pagar. Los efectos del cambio en la valoración de los beneficios corto plazo se llevan contra el resultado del período.

#### *Beneficios a largo plazo*

Los beneficios a largo plazo hacen referencia a todos los tipos de remuneración que se le adeudan al empleado, después de los doce meses siguientes al cierre del ejercicio contable o durante la prestación del servicio. Para este beneficio, Suramericana deberá medir el superávit o déficit en un plan de beneficios a empleados a largo plazo, utilizando toda la técnica que se aplica para los beneficios post-empleo tanto para la estimación de la obligación como para los activos del plan; y deberá determinar el valor del beneficio definido neto hallando el déficit o superávit de la obligación.

Un pasivo por beneficio largo plazo se reconoce así:

- el valor presente de la obligación por beneficios definidos al final del periodo sobre el que se informa;

- menos el valor razonable, al final del periodo sobre el que se informa, de los activos del plan (si los hubiera) con los cuales se liquidan directamente las obligaciones.

Los cambios por valoración de los beneficios a empleados a largo plazo se reconocen en el resultado del periodo.

#### *Beneficios post-empleo*

Los beneficios post-empleo son todas aquellas remuneraciones otorgadas al empleado, pero que son posteriores al período de empleo y que se otorgarán una vez se complete dicha etapa. En Suramericana existen beneficios post empleo de:

- Plan de aportaciones definidas: bajo la cual la obligación se limita a las aportaciones fijadas que paga a una compañía externa o fondo, se reconoce una vez el empleado haya prestado sus servicios durante un período y se revela el gasto del período a su valor nominal
- Plan de beneficios definidos: donde Suramericana tiene la obligación legal o implícita de responder por los pagos de los beneficios que quedaron a su cargo, y requerirá el uso de un cálculo actuarial, con el fin de efectuar el reconocimiento de la obligación por beneficios definidos sobre la base de las suposiciones actuariales.

Las ganancias y pérdidas actuariales en los planes de beneficios definidos se reconocen en el otro resultado integral, el resto de variaciones en la valoración de los beneficios definidos se llevan al estado de resultados.

Los beneficios clasificados de largo plazo y post-empleos son descontados con las tasas de los bonos de gobierno emitidos por cada uno de los países, considerando las fechas de los flujos en lo que Suramericana espera realizar los desembolsos. Se utiliza esta tasa ya que no se presentan tasas referentes a bonos corporativos de alta calidad.

#### **NOTA 4. JUICIOS CONTABLES SIGNIFICATIVOS, ESTIMADOS Y CAUSAS DE INCERTIDUMBRE EN LA PREPARACIÓN DE LOS ESTADOS FINANCIEROS**

La preparación de los estados financieros separados de conformidad con las NCIF requiere que la administración realice juicios, estimaciones y supuestos que afectan la aplicación de las políticas contables y los montos de activos, pasivos, ingresos y gastos informados. Los resultados reales pueden diferir de estas estimaciones.

Las estimaciones y supuestos relevantes son revisados regularmente. Las revisiones de las estimaciones contables son reconocidas en el período en que la estimación es revisada y en cualquier período futuro afectado.

La determinación de dichas estimaciones y supuestos está sujeta a procedimientos de control interno y a aprobaciones, para lo cual se consideran estudios internos y externos, las estadísticas de la industria, factores y tendencias del entorno y los requisitos regulatorios y normativos.

## **Estimaciones contables y supuestos**

A continuación, se describen los supuestos claves que estiman el comportamiento futuro de las variables a la fecha de reporte y que tienen un riesgo significativo de causar un ajuste material al valor de los activos y pasivos durante el siguiente estado financiero producto de la incertidumbre que rodea a dichos comportamientos.

### **a) Revalorización de bienes de uso propio**

Suramericana registra los bienes inmuebles (terrenos y edificios) al valor razonable y los cambios en el mismo se reconocen en otro resultado integral del patrimonio.

El incremento por revaluación se reconocerá directamente en otro resultado integral y se acumulará en el patrimonio, como superávit de revaluación. La revaluación se calcula cada cuatro años, de acuerdo con la política definida por Suramericana.

Cuando se reduzca el valor en libros de un activo como consecuencia de una revaluación, tal disminución se reconocerá en el resultado del periodo. Sin embargo, la disminución se reconocerá en otro resultado integral en la medida en que existiera saldo acreedor en el superávit de revaluación en relación con ese activo. La disminución reconocida en otro resultado integral reduce el valor acumulado en el patrimonio denominado superávit de revaluación.

El valor razonable de los terrenos y edificios se basan en evaluaciones periódicas realizadas tanto por valuadores externos calificados, como internamente.

### **b) Valor razonable de los instrumentos financieros**

Cuando el valor razonable de los activos financieros y de los pasivos financieros registrados en el estado de situación financiera no se obtiene de mercados activos, se determina utilizando técnicas de valoración que incluyan el modelo de descuento de flujos de efectivo. Los datos que aparecen en estos modelos se toman de mercados observables cuando sea posible, pero cuando no lo sea, es necesario un cierto juicio para establecer los valores razonables. Los juicios incluyen datos tales como el riesgo de liquidez, el riesgo de crédito y la volatilidad.

### **c) Impuestos**

Existe cierto grado de incertidumbre con respecto a la interpretación de reglamentos tributarios complejos, modificaciones a la legislación tributaria y la medición y la oportunidad de los ingresos gravables futuros. Dada la amplia gama de relaciones comerciales internacionales y la complejidad y los horizontes a largo plazo de los acuerdos contractuales vigentes, surgen diferencias entre los resultados actuales y las estimaciones y supuestos elaborados, al igual que cambios futuros a estos últimos. Esto podrá requerir ajustes futuros a los ingresos y gastos gravables ya registrados. La Compañía establece provisiones, con base en estimaciones razonables, para los posibles hallazgos de auditorías practicadas por las autoridades tributarias de todos los países donde opera. El alcance de dichas provisiones está basado en varios factores, incluyendo la experiencia histórica con respecto a auditorías fiscales anteriores llevadas a cabo por las autoridades tributarias sobre la entidad sujeta a impuestos.

El activo por impuestos diferidos se reconoce por las pérdidas fiscales no utilizadas, en la medida en que sea probable que existan ganancias sujetas a impuestos para compensar dichas pérdidas fiscales. Se requiere un juicio importante por parte de la Administración para determinar el valor a reconocer del activo por impuestos diferidos, con base en la secuencia temporal probable y el nivel de ganancias fiscales futuras, junto con las futuras estrategias de la Compañía en materia de planificación fiscal.

**d) La vida útil y valores residuales de las propiedades y equipos e intangibles**

Suramericana deberá revisar las vidas útiles de todas las propiedades y equipos e intangibles, por lo menos al final de cada período contable. Los efectos de cambios en la vida estimada son reconocidos prospectivamente durante la vida restante del activo.

**e) La probabilidad de ocurrencia y el valor de los pasivos de valor incierto o contingentes**

Suramericana deberá reconocer una provisión cuando se den las siguientes condiciones:

- Se tiene una obligación presente (legal o implícita) como resultado de un evento pasado.
- Es probable que Suramericana deba desprenderse de recursos, que incorporen beneficios económicos para cancelar tal obligación.
- Puede hacerse una estimación fiable del valor de la obligación.

**f) Beneficios a empleados**

La medición de obligaciones por beneficios post empleo y beneficios definidos, incluye la determinación de supuestos actuariales claves que permiten el cálculo del valor del pasivo.

Para descontar los beneficios a empleados se utiliza la tasa de los bonos TES tipo B del Gobierno Colombiano al final del período en que se informa, ya que esta tasa refleja la moneda y el plazo estimado de pago de las obligaciones por beneficios post empleo y beneficios definidos; y corresponde a la tasa que mejor indica los rendimientos de mercado.

**g) Participación en otras entidades:**

Una subsidiaria es una entidad controlada por alguna de las empresas de Suramericana. El control existe cuando alguna de las empresas de Suramericana tiene el poder para dirigir las actividades relevantes de la subsidiaria, que generalmente son las actividades de operación y financiación con el propósito de obtener beneficios de sus actividades y está expuesta, o tiene derecho, a los rendimientos variables de ésta.

Una asociada es una entidad sobre la cual Suramericana posee influencia significativa sobre las decisiones de política financiera y de operación, sin llegar a tener control o control conjunto.

Las inversiones que Suramericana clasifica como subsidiarias, asociadas o negocios conjuntos es porque considera que ejerce control, influencia significativa o control conjunto, es decir, el poder de intervenir en las decisiones financieras u operacionales de otra compañía. En los casos donde Suramericana no posee el porcentaje requerido para la clasificación de una inversión en una categoría específica, esta clasificación se da porque Suramericana tiene representación en el órgano de dirección, lo cual le permite tener control.



## Juicios

La preparación de los Estados Financieros de Suramericana requiere que la gerencia deba realizar juicios, que afectan los valores de ingresos, gastos, activos y pasivos informados y la revelación de pasivos contingentes, al cierre del período sobre el que se informa.

## NOTA 5. INSTRUMENTOS FINANCIEROS

A continuación, se describe las metodologías y supuestos utilizados para determinar los valores de los instrumentos financieros:

### Activos cuyo valor razonable se aproxima al valor en libros

Para los activos financieros que tengan un vencimiento a corto plazo (menos de tres meses), depósitos a la vista y cuentas de ahorro sin vencimiento específico, los valores en libros se aproximan a su valor razonable. En el caso de los demás instrumentos de renta variable o fija, se realiza el correspondiente ajuste para reflejar el cambio en el diferencial de crédito requerido o su valor de mercado, ya que el instrumento fue reconocido inicialmente a su costo.

En cuanto a los instrumentos por cobrar a corto plazo, que se miden al costo amortizado, su valor en libros equivale, en una aproximación razonable, a su valor razonable.

### Instrumentos financieros a tasa pactada

El valor de los activos de renta fija valorados a costo amortizado se calcula mediante la comparación de las tasas de interés de mercado, cuando fueron reconocidos inicialmente con las tasas actuales de mercado para instrumentos financieros similares.

### Jerarquía del valor razonable

Los activos y pasivos financieros de Suramericana que son llevados a valor razonable, están clasificados con base a la jerarquía de valor razonable detallada a continuación:

#### Nivel 1 - Precios cotizados en mercados activos

Los datos de entrada de Nivel 1 son activos, cuyos precios son cotizados (no-ajustados) en mercados activos para activos o pasivos idénticos a los que la entidad puede tener acceso a la fecha de medición. La valoración de títulos a valor razonable se realiza por medio de los precios entregados por los proveedores de precios. Entre los activos pertenecientes a la Jerarquía 1 se encuentran todos los títulos del portafolio tanto de renta fija local como internacional que reportan un precio, de acuerdo con la información enviada por el proveedor de precios, junto con las acciones locales, los fondos mutuos, los ETF's (Exchanged Traded FundExchanged Traded Fund) y las carteras colectivas.

#### Nivel 2 – Modelado con los datos de entrada observables del mercado

Insumos de Nivel 2: Son activos, cuyas valoraciones se realizan con datos diferentes de los precios cotizados incluidos en el Nivel 1, que sean observables para el activo o pasivo, ya sea directa o indirectamente. La valoración de títulos a valor razonable se realiza por medio de los precios entregados por los custodios de valores del portafolio y los proveedores de precios. Para la clasificación en la jerarquía del valor razonable, se utiliza la liquidez del mercado como marco de referencia. Así, los títulos transados en plazas menos líquidas que los de Jerarquía 1 se clasifican como de Jerarquía 2, entre ellos se encuentran algunos títulos de renta fija local e internacional que valoran por margen, las notas estructuradas, los fondos de capital privado, y algunas titularizaciones.

Nivel 3 – Modelado con los datos de entrada no observables

Son activos, cuyas valoraciones están basadas en datos no-observables importantes para el activo o pasivo. Para el nivel 3, será Suramericana S.A. quien se encargará de definir las variables y aplicar las metodologías internas de valoración que considere más apropiadas.

Pasivos financieros cuyo valor razonable se aproxima al valor en libros

En el caso de aquellas obligaciones que tengan un vencimiento a corto plazo, su valor en libros se aproxima a su valor razonable.

Para los préstamos con tasas de interés variable, el valor en libros corresponde a una aproximación de su valor razonable. En cuanto a los préstamos con tasas de interés fijo, la tasa de interés de mercado para préstamos similares no difiere de manera significativa, por lo tanto, el valor en libros corresponde a una aproximación razonable de su valor razonable.

A continuación se detallan los saldos de los activos y pasivos financieros que Suramericana posee al cierre de los ejercicios terminados el 30 de septiembre de 2017 y 31 de diciembre de 2016.

## 5.1. Activos financieros

El saldo de los activos financieros de Suramericana es el siguiente:

### Septiembre 2017

	Nota	Activos financieros al valor razonable		Activos financieros al costo amortizado	Otros activos financieros (efectivo)	Total
		Resultado	Patrimonio			
Efectivo y equivalentes de efectivo	5.1.1	-	-	-	130,270	130,270
Inversiones	5.1.2	31,145	-	-	-	31,145
Cuentas comerciales por cobrar y otras cuentas por cobrar		-	-	9	-	9
Cuentas por cobrar partes relacionadas	5.1.3	-	-	26,056	-	26,056
<b>Total activos financieros corrientes</b>		<b>31,145</b>	<b>-</b>	<b>26,065</b>	<b>130,270</b>	<b>187,480</b>

## Diciembre 2016

		Activos financieros al valor razonable		Activos financieros al costo amortizado	Otros activos financieros (efectivo)	Total
		Resultado	Patrimonio			
Efectivo y equivalentes de efectivo	5.1.1	-	-	-	118,408	118,408
Inversiones	5.1.2	30,496	-	-	-	30,496
Cuentas comerciales y otras cuentas por cobrar		-	-	77	-	77
Cuentas por cobrar partes relacionadas	5.1.3	-	-	11,264	-	11,264
<b>Total activos financieros corrientes</b>		<b>30,496</b>	<b>-</b>	<b>11,341</b>	<b>118,408</b>	<b>160,245</b>

Los activos financieros de Suramericana S.A son corrientes y medidos inicialmente a valor razonable y las cuentas por cobrar son medidas posteriormente a costo amortizado.

### 5.1.1 Efectivo y equivalentes de efectivo

El efectivo y equivalentes corresponde a:

	Septiembre 2017	Diciembre 2016
<b>Moneda nacional</b>	<b>89,795</b>	<b>63,002</b>
Caja	1	1
Cuentas corrientes Bancarias	24	46
Cuentas de ahorro Bancarias	64,367	60,838
Derechos fiduciarios	25,403	2,117
<b>Moneda extranjera</b>	<b>40,475</b>	<b>55,406</b>
Caja	31	-
Cuentas corrientes Bancarias	40,444	55,406
<b>Total efectivo y equivalentes de efectivo</b>	<b>130,270</b>	<b>118,408</b>

Los recursos que se encuentran depositados en cuentas corrientes y de ahorro devengan intereses diarios a las tasas de interés previamente fijadas por los bancos. Aquellos montos invertidos en fondos de inversión colectivos generan rendimientos de acuerdo con el comportamiento de las tasas de mercado. No existen restricciones sobre el efectivo y equivalentes de efectivo.

### 5.1.2 Inversiones

Suramericana tiene las siguientes inversiones medidas a valor razonable con cambios en resultados:

	Septiembre 2017	Diciembre 2017
Instrumentos financieros con cambios en resultados	31,145	30,496
<b>Total Inversiones</b>	<b>31,145</b>	<b>30,496</b>

Suramericana también posee los siguientes instrumentos financieros con cambios en el ORI los cuales se encuentran completamente deteriorados:

	Septiembre 2017	Diciembre 2016
<b>Costo</b>		
Servicios y Ventas Compañía Ltda	1	
Fogansa	-	228
<b>Total costo</b>	<b>1</b>	<b>228</b>
<b>Deterioro</b>		
Servicios y Ventas Compañía Ltda	(1)	
Fogansa	-	(228)
<b>Total deterioro</b>	<b>(1)</b>	<b>(228)</b>
<b>Total instrumentos financieros con cambios en el ORI</b>	<b>-</b>	<b>-</b>

La compañía Servicios y Ventas Compañía Ltda, se declaró en proceso de liquidación, por lo cual a partir del año 2017 se deterioró en un 100%.

Desde el año 2015 la Compañía Fogansa se declaró en proceso de liquidación, por lo cual a partir del año 2015 se deterioró en un 100%. En julio de 2017 Fogansa terminó el proceso de liquidación sobre el cual le correspondió a Suramericana \$378. Hasta la fecha Fogansa había sido valorada a valor razonable con cambios en los otros resultados integrales (ORI) bajo los requerimientos de la Normas de Contabilidad y de Información Financiera aceptadas en Colombia (NCIF) para otros instrumentos financieros.

### 5.1.3 Cuentas por cobrar partes relacionadas

Las cuentas por cobrar partes relacionadas corresponden a dividendos pendientes por cobrar y a cuentas corrientes entre compañías subsidiarias las cuales se detallan a continuación:

	Septiembre 2017	Diciembre 2016
Seguros Generales Suramericana S.A	14,859	-
<b>Total dividendos por cobrar subsidiarias</b>	<b>14,859</b>	<b>-</b>
Seguros Generales Suramericana S.A	9,655	9,648
Seguros de Vida Suramericana S.A	1,533	1,616
Seguros de Riesgos Laborales	9	-
<b>Cuentas por cobrar subsidiarias</b>	<b>11,197</b>	<b>11,264</b>
<b>Total cuentas por cobrar partes relacionadas</b>	<b>26,056</b>	<b>11,264</b>

### 5.2. Pasivos financieros

El detalle de los pasivos financieros en corriente y no corriente y por tipo de pasivo financiero se presenta a continuación:

## Septiembre 2017

Corriente	Nota	Pasivos financieros al costo amortizado	Pasivos financieros al valor razonable	Total
Cuentas comerciales y otras cuentas por pagar	5.2.1	8,885	-	8,885
Cuentas por pagar partes relacionadas	5.2.2	85,079	-	85,079
<b>Total</b>		<b>93,964</b>	<b>-</b>	<b>93,964</b>

No Corriente		Pasivos financieros al costo amortizado	Pasivos financieros al valor razonable	Total
Títulos emitidos	5.3	993,703	-	993,703
<b>Total</b>		<b>993,703</b>	<b>-</b>	<b>993,703</b>

<b>Total pasivos financieros</b>		<b>1,087,667</b>	<b>-</b>	<b>1,087,667</b>
----------------------------------	--	------------------	----------	------------------

## Diciembre 2016

Corriente	Nota	Pasivos financieros al costo amortizado	Pasivos financieros al valor razonable	Total
Cuentas comerciales y otras cuentas por pagar	5.2.1	11,818	-	11,818
Cuentas por pagar partes relacionadas	5.2.2	269	-	269
Otros pasivos financieros	5.2.3	1,511	-	1,511
<b>Total corriente</b>		<b>13,598</b>	<b>-</b>	<b>13,598</b>

No Corriente		Pasivos financieros al costo amortizado	Pasivos financieros al valor razonable	Total
Títulos emitidos	5.3	997,525	-	997,525
<b>Total no corriente</b>		<b>997,525</b>	<b>-</b>	<b>997,525</b>

<b>Total Pasivos financieros</b>		<b>1,011,123</b>	<b>-</b>	<b>1,011,123</b>
----------------------------------	--	------------------	----------	------------------

### 5.2.1. Cuentas por pagar comerciales y otras cuentas por pagar

El detalle de las cuentas por pagar corrientes comerciales se indica a continuación:

	Septiembre 2017	Diciembre 2016
Otros acreedores	5,753	5,639
Proveedores	1,407	4,708
Retenciones en la fuente	1,052	883
Retenciones y aportes de nómina	537	483

	Septiembre 2017	Diciembre 2016
Costos y gastos por pagar	136	105
	<b>8,885</b>	<b>11,818</b>

### 5.2.2. Cuentas por pagar a entidades relacionadas

Corresponde al pago de dividendos, servicios y cuentas por pagar a subsidiarias y casa matriz:

	Septiembre 2017	Diciembre 2016
Grupo de Inversiones Suramericana S.A.	68,751	-
Munich Re	15,989	-
Fundación Suramericana	1	-
Corporación Unidad del Conocimiento	1	-
Inversiones y Construcciones Estratégicas S.A.S	1	-
<b>Total Dividendos por pagar (Nota 8)</b>	<b>84,743</b>	<b>-</b>
Servicios de Salud IPS Suramericana S.A	-	2
Arus S.A	4	2
Seguros Generales Suramericana S.A.	-	118
Seguros de Vida Suramericana S.A.	13	31
Servicios Generales Suramericana S.A.S	319	26
<b>Cuentas por pagar subsidiarias</b>	<b>336</b>	<b>179</b>
Grupo de Inversiones Suramericana S.A.	-	90
<b>Cuentas por pagar entidad matriz</b>	<b>-</b>	<b>90</b>
<b>Total cuentas por pagar partes relacionadas</b>	<b>85,079</b>	<b>269</b>

### 5.2.3. Obligaciones financieras

Corresponde a obligaciones financieras, las cuales se detallan a continuación:

Entidad	Moneda	Tasa	Plazo (años)	Septiembre 2017	Diciembre 2016
Helm Bank Panamá	USD	LIBOR6M + 1.77%	1	-	1,511
<b>Obligaciones financieras</b>				<b>-</b>	<b>1,511</b>

### 5.3. Títulos emitidos

A continuación, se presenta un detalle de los instrumentos de deuda emitidos:

	Septiembre 2017	Diciembre 2016
Bonos en circulación	993,703	997,525
<b>Total</b>	<b>993,703</b>	<b>997,525</b>

El 22 de junio de 2016 Suramericana S.A. emitió un billón de pesos (COP \$1.000.000) en bonos locales, distribuidos en 4 series (4, 7, 10 y 15 años) e indexados a inflación y con pagos de interés trimestrales. Los recursos provenientes de la colocación de los Bonos Ordinarios fueron destinados en un ciento por ciento (100%) a la sustitución de pasivos financieros de Suramericana.

Producto de la colocación de estos títulos, se generaron costos de emisión por valor de COP \$2,344 millones.

## NOTA 6. IMPUESTOS

Los siguientes son los impuestos reconocidos en el estado de situación financiera:

	Septiembre 2017	Diciembre 2016
Activo por impuesto corriente	66,778	91,486
Activo por impuesto diferido	8,843	8,600
Pasivo por impuesto corriente	94,660	98,641
Pasivo por impuesto diferido	110,689	107,689

### 6.1. Impuesto corriente

#### a. Impuesto corriente reconocido en el estado de situación financiera

	Septiembre 2017	Diciembre 2016	
Activos	Retención en la fuente	49,040	71,810
	Anticipo de Impuestos de renta	10,798	16,468
	Anticipo industria y comercio	6,888	3,156
	Impuestos descontables	52	52
<b>Total activo por otros impuestos corrientes</b>		<b>66,778</b>	<b>91,486</b>
Pasivos	Impuesto de renta	88,340	94,399
	Industria y comercio	6,305	4,005
	Impuesto a las ventas retenido	14	230
	Industria y comercio retenido	1	7
<b>Total pasivo por otros impuestos corrientes</b>		<b>94,660</b>	<b>98,641</b>

#### b. Impuesto reconocido en el resultado del período

	Acumulado		Trimestre	
	Septiembre 2017	Septiembre 2016	Septiembre 2017	Septiembre 2016
Gasto por impuesto corriente	56,181	40,670	18,476	23,070

<b>Gasto por Impuesto diferido</b>	<b>2,756</b>	<b>(21,848)</b>	<b>4,913</b>	<b>(23,506)</b>
Constitución /reversión de diferencias temporarias	2,756	(17,808)	4,913	(23,506)
Cobertura inversión neta en el extranjero	-	(4,040)	-	-
<b>Gasto por impuesto a las ganancias</b>	<b>58,937</b>	<b>18,822</b>	<b>23,389</b>	<b>(436)</b>

Suramericana considera que las obligaciones acumuladas por impuestos son adecuadas para todos los años fiscales abiertos sobre la base de evaluación de muchos factores, incluyendo interpretaciones de leyes tributarias y la experiencia previa.

c. Conciliación de la tasa impositiva efectiva

	Septiembre 2017		Septiembre 2016	
	Tasa	Saldo	Tasa	Saldo
<b>Ganancia contable antes de impuestos</b>		<b>453,662</b>		<b>460,107</b>
Impuesto a las ganancias aplicando la tasa impositiva local	40%	181,465	40%	184,043
<b>Mas efecto fiscal de:</b>				
Gastos no deducibles	1%	2,420	0%	2,196
Ingresos fiscales	4%	17,714	1%	5,470
Ajustes en cambio de tarifas				
Otros	0%	-		-
<b>Menos efecto fiscal de:</b>				
Ingresos no gravados	31%	142,662	31%	142,325
Dividendos no gravados	0%	-	2%	7,958
Otros	0%	-	5%	22,603
<b>Impuesto a las ganancias</b>	<b>13.0%</b>	<b>58,937</b>	<b>4.1%</b>	<b>18,822</b>

## 6.2 Impuestos diferidos

	Saldo 31 de diciembre de 2016	Reconocido resultados	Reconocido ORI	Saldo a 30 de septiembre de 2017		
				Neto	Activos por impuesto diferido	Pasivo por impuesto diferido
Instrumentos financieros	(1,337)	(260)	-	(1,597)	-	(1,597)
Propiedad y equipo	(20)	205	-	185	-	186
Beneficios a los empleados	8,260	583	-	8,843	8,843	-
Provisiones	340	(340)	-	-	-	-
Obligaciones financieras	(1,021)	(2,180)	-	(3,201)	-	(3,201)
Dividendos subsidiarias	(105,311)	(764)	-	(106,075)	-	(106,075)
	<b>(99,089)</b>	<b>(2,756)</b>	<b>-</b>	<b>(101,845)</b>	<b>8,843</b>	<b>(110,689)</b>



	Saldo 31 de diciembre de 2015	Reconocido resultados	Reconocido ORI	Saldo a 31 de diciembre de 2016		
				Neto	Activos por impuesto diferido	Pasivo por impuesto diferido
Instrumentos financieros	4,413	(5,751)	-	(1,337)	-	(1,337)
Propiedad y equipo	(4)	(16)	-	(20)	-	(20)
Beneficios a los empleados	3,770	4,456	35	8,260	8,260	-
Provisiones	1,289	(949)	-	340	340	-
Obligaciones financieras	-	(1,021)	-	(1,021)	-	(1,021)
Dividendos subsidiarias	(131,969)	26,658	-	(105,311)	-	(105,311)
	<b>(122,501)</b>	<b>23,377</b>	<b>35</b>	<b>(99,089)</b>	<b>8,600</b>	<b>(107,689)</b>

	Saldo 31 de diciembre de 2015	Reconocido resultados	Reconocido ORI	Saldo a 30 de Septiembre de 2016		
				Neto	Activos por impuesto diferido	Pasivo por impuesto diferido
Instrumentos financieros	4,413	(4,413)	-	-	-	-
Propiedad y equipo	(4)	(25)	-	(29)	-	(29)
Beneficios a los empleados	3,770	476	-	4,246	4,246	-
Provisiones	1,289	(1,184)	-	105	105	-
Obligaciones financieras	-	186	-	186	186	-
Dividendos subsidiarias	(131,969)	22,768	-	(109,201)	-	(190,201)
	<b>(122,501)</b>	<b>17,808</b>	<b>-</b>	<b>(104,693)</b>	<b>4,537</b>	<b>(190,230)</b>

### Firmeza de las Declaraciones del Impuesto Sobre la Renta y CREE:

A partir del año 2017, el término general de firmeza de las declaraciones tributarias será de 3 años a partir de la fecha de su vencimiento o a partir de la fecha de su presentación, cuando estas hayan sido presentadas de forma extemporánea. Respecto de las declaraciones de precios de transferencia, el término de su firmeza será de 6 años.

Respecto de aquellas declaraciones en las cuales se presenten saldos a favor, el término de firmeza será de 3 años, desde la fecha de la presentación de la solicitud de devolución o compensación.

Respecto de aquellas declaraciones tributarias en las que se compensen pérdidas fiscales, quedarán en firme a los 6 años contados a partir de la fecha de su presentación.

Respecto de aquellas declaraciones en las que se liquiden pérdidas fiscales, el término de firmeza será de 12 años y si las pérdidas se compensan en los últimos 2 años, de los 12 permitidos, su término de firmeza se extenderá hasta 3 años más, desde el año de su compensación.

### Cambio en Tarifas del Impuesto Sobre la Renta

A partir de 2013 se creó el impuesto sobre la renta para la equidad (CREE). Este impuesto se calculó hasta el 31 de diciembre de 2016 con base a los ingresos brutos obtenidos, menos los ingresos no constitutivos de renta, costos, deducciones, rentas exentas y ganancias ocasionales a una tarifa del 9%.

La ley 1739 de 2014 estableció una sobretasa al impuesto a la renta CREE progresiva y temporal desde el año 2015 empezando con 5% y para 2016 el 6%, aplicable a bases gravables de \$800 millones en adelante.

La ley 1819 de 2016 eliminó el impuesto CREE y la sobretasa al impuesto CREE para los años 2017 y 2018 y a su vez incrementó la tarifa general del impuesto a la renta al 34% para 2017 y 33% para los años siguientes creando una sobretasa al impuesto de renta y complementarios del 6% y 4% para los años gravables 2017 y 2018, respectivamente, aplicable esta última a bases gravables de \$800 millones en adelante.

### **6.3. Asuntos tributarios en Colombia**

#### **1. Impuesto a los dividendos:**

Sobre las utilidades generadas a partir del año 2017, aplicará a las sociedades y entidades extranjeras el nuevo impuesto a los dividendos.

La tarifa de este impuesto será del 5%. De otra parte, el dividendo gravado con el impuesto sobre la renta tendrá una tarifa del 35%. En este escenario, el impuesto a los dividendos del 5% aplicará sobre el monto de la distribución gravada, una vez el mismo se haya disminuido con el impuesto sobre la renta a la tarifa del 35%.

Para personas naturales residentes fiscales en Colombia, el impuesto a los dividendos tendrá una tarifa máxima del 10% que recaerá sobre los dividendos no gravados y del 35% respecto de los dividendos distribuidos como gravados.

#### **2. Precios de transferencias:**

Los contribuyentes del impuesto de renta que celebren operaciones con vinculados económicos o partes relacionadas del exterior, están obligados a determinar, para efectos del impuesto sobre la renta, sus ingresos ordinarios y extraordinarios, sus costos y deducciones, sus activos y pasivos, considerando para estas operaciones los precios y márgenes de utilidad que se hubieran utilizado en operaciones comparables con o entre no vinculados económicamente.

Asesores independientes adelantan la actualización del estudio de precios de transferencia, exigido por disposiciones tributarias, tendientes a demostrar que las operaciones con vinculados económicos del exterior se efectuaron a valores de mercado durante 2016. Para este propósito la Compañía presentará una declaración informativa y tendrá disponible el referido estudio para finales de julio de 2017. El incumplimiento del régimen de precios de transferencia puede acarrear sanciones pecuniarias y un mayor impuesto sobre la renta; sin embargo, la Gerencia y sus asesores son de la opinión que el estudio será concluido oportunamente y no arrojará cambios significativos a la base utilizada para la determinación de la provisión del impuesto sobre la renta de 2016.

#### **3. Impuesto sobre las ventas:**

A partir del año gravable 2017, la tarifa general del impuesto sobre las ventas es del diecinueve por ciento (19%) y una tarifa diferencial del 5%, para algunos bienes y servicios de conformidad con el artículo 184 y 185 de la ley 1819 de 2016.

A partir del año gravable 2017, el hecho generador del IVA se amplió a la venta de bienes en general, la venta o concesión de intangibles relacionados con la propiedad industrial y, a la prestación de servicios en

Colombia, o desde el exterior, salvo exclusiones expresas de la norma, de conformidad con el artículo 173 de la ley 1819 de 2016.

#### 4. Impuesto a la riqueza:

La Ley 1739 de 2014 estableció el impuesto a la riqueza para personas naturales y jurídicas cuya posesión al 1 de enero de 2015 sea superior a \$1,000 millones. La base gravable para las personas jurídicas la base es el valor del patrimonio bruto poseído al 1 de enero de 2015, 2016, y 2017 menos las deudas a cargo vigentes a las mismas fechas.

La tarifa aplicable dependerá de la base gravable de cada contribuyente y el valor pagado no será deducible ni descontable en el impuesto sobre la renta y complementarios o en el impuesto sobre la renta para la equidad – CREE, ni podrán ser compensados con estos ni con otros impuestos.

La compañía efectuó el pago de este impuesto por \$1,189 en el 2017 y 2016 \$2,389 en dos cuotas iguales en los meses de mayo y septiembre del respectivo año. La segunda cuota del año 2017 se pagará en septiembre de este año.

### NOTA 7. INVERSIONES EN SUBSIDIARIAS Y ASOCIADAS

#### 7.1 Inversiones en asociadas

No se posee en la actualidad negocios conjuntos o acuerdos conjuntos sobre ningún negocio o compañía, de igual forma no se tiene asociadas en razón a que no se posee influencia significativa en ningunas de sus formas sobre las inversiones actuales que están clasificadas como instrumentos financieros medidos al ORI.

#### 7.2. Inversiones en subsidiarias

Información general de las Inversiones en subsidiarias

#### Activos, pasivos, patrimonios y resultados de las subsidiarias

Los activos, pasivos, patrimonio y resultados de cada una de las compañías subsidiarias incluidas en los estados financieros del período de 30 de septiembre de 2017 y a 31 de diciembre de 2016 son los siguientes:

Consultoría en Gestión de Riesgos Suramericana S.A.S				
			Septiembre 2017	Diciembre 2016
<b>Actividad:</b>	Prestación de servicios de consultoría en el gerenciamiento integral de riesgos	<b>Activo</b>	15,248	13,360
<b>Domicilio:</b>	Medellín	<b>Pasivo</b>	12,599	11,834
<b>País:</b>	Colombia	<b>Patrimonio</b>	2,649	1,526
<b>Fecha de constitución:</b>	15 de abril de 1996	<b>Ganancia</b>	623	386
		<b>Participación</b>	100%	100%
Diagnóstico y Asistencia Médica S.A.				
			Septiembre 2017	Diciembre 2016
<b>Actividad:</b>	Prestación de servicios de ayudas diagnósticas en salud	<b>Activo</b>	81,075	79,390

<b>Domicilio:</b>	Medellín	<b>Pasivo</b>	50,914	54,859
<b>País:</b>	Colombia	<b>Patrimonio</b>	30,160	24,531
<b>Fecha de constitución:</b>	24 de febrero de 1994	<b>Ganancia</b>	5,129	5,252
		<b>Participación</b>	100%	100%

#### EPS y Medicina Prepagada Suramericana S.A.

			Septiembre 2017	Diciembre 2016
<b>Actividad:</b>	Organización, garantía y prestación de servicios de salud.	<b>Activo</b>	650,590	612,715
<b>Domicilio:</b>	Medellín	<b>Pasivo</b>	478,103	456,992
<b>País:</b>	Colombia	<b>Patrimonio</b>	172,487	155,723
<b>Fecha de constitución:</b>	31 de enero de 1990	<b>Ganancia</b>	16,764	22,162
		<b>Participación</b>	100%	100%

#### Operaciones Generales Suramericana S.A.S.

			Septiembre 2017	Diciembre 2016
<b>Actividad:</b>	La inversión en bienes muebles e inmuebles	<b>Activo</b>	134,553	131,972
<b>Domicilio:</b>	Medellín	<b>Pasivo</b>	79,326	84,044
<b>País:</b>	Colombia	<b>Patrimonio</b>	55,227	47,927
<b>Fecha de constitución:</b>	24 de julio de 1964	<b>Ganancia</b>	(6,796)	(11,224)
		<b>Participación</b>	100%	100%

#### Seguros de Riesgos Laborales Suramericana S.A.

			Septiembre 2017	Diciembre 2016
<b>Actividad:</b>	Operación del ramo de riesgos laborales	<b>Activo</b>	2,485,678	2,151,408
<b>Domicilio:</b>	Medellín	<b>Pasivo</b>	1,988,471	1,721,475
<b>País:</b>	Colombia	<b>Patrimonio</b>	497,207	429,934
<b>Fecha de constitución:</b>	9 de noviembre de 1995	<b>Ganancia</b>	157,287	179,125
		<b>Participación</b>	100%	100%

#### Seguros de Vida Suramericana S.A.

			Septiembre 2017	Diciembre 2016
<b>Actividad:</b>	Seguros de personas	<b>Activo</b>	7,022,262	6,572,896
<b>Domicilio:</b>	Medellín	<b>Pasivo</b>	5,685,160	5,359,707
<b>País:</b>	Colombia	<b>Patrimonio</b>	1,337,102	1,213,189
<b>Fecha de constitución:</b>	4 de agosto de 1947	<b>Ganancia</b>	277,479	314,064
		<b>Participación</b>	100%	100%

#### Seguros Generales Suramericana S.A.

			Septiembre 2017	Diciembre 2016
<b>Actividad:</b>	Seguros generales	<b>Activo</b>	3,616,861	3,478,392
<b>Domicilio:</b>	Medellín	<b>Pasivo</b>	2,804,915	2,694,228
<b>País:</b>	Colombia	<b>Patrimonio</b>	811,947	784,165
<b>Fecha de constitución:</b>	12 de diciembre de 1944	<b>Ganancia</b>	60,226	34,079
		<b>Participación</b>	100%	100%

Servicios de Salud IPS Suramericana S.A.			Septiembre 2017	Diciembre 2016
<b>Actividad:</b>	Prestación de servicios médicos, paramédicos y odontológicos	<b>Activo</b>	87,444	71,681
<b>Domicilio:</b>	Medellín	<b>Pasivo</b>	70,784	62,863
<b>País:</b>	Colombia	<b>Patrimonio</b>	16,659	8,818
<b>Fecha de constitución:</b>	19 de diciembre de 1996	<b>Ganancia</b>	7,841	1,148
		<b>Participación</b>	100%	100%

Servicios Generales Suramericana S.A.			Septiembre 2017	Diciembre 2016
<b>Actividad:</b>	Inversión en bienes muebles en especial de acciones, cuotas o partes de sociedades.	<b>Activo</b>	495,564	464,883
<b>Domicilio:</b>	Medellín	<b>Pasivo</b>	228,875	208,373
<b>País:</b>	Colombia	<b>Patrimonio</b>	266,688	256,510
<b>Fecha de constitución:</b>	6 de diciembre de 2002	<b>Ganancia</b>	9,029	3,519
		<b>Participación</b>	100%	100%

Inversura Panamá Internacional S.A.			Septiembre 2017	Diciembre 2016
<b>Actividad:</b>	Inversionista	<b>Activo</b>	368,718	407,788
<b>Domicilio:</b>	Panamá	<b>Pasivo</b>	-	-
<b>País:</b>	Panamá	<b>Patrimonio</b>	368,718	407,788
<b>Fecha de constitución:</b>	23 de diciembre de 2002	<b>Ganancia</b>	(1,832)	(206)
		<b>Participación</b>	100%	100%

Seguros Suramericana Panamá S.A.			Septiembre 2017	Diciembre 2016
<b>Actividad:</b>	Seguros	<b>Activo</b>	1,126,624	1,152,792
<b>Domicilio:</b>	Panamá	<b>Pasivo</b>	526,452	520,922
<b>País:</b>	Panamá	<b>Patrimonio</b>	600,172	631,870
<b>Fecha de constitución:</b>	11 de julio de 1972	<b>Ganancia</b>	40,876	35,941
		<b>Participación</b>	100%	100%

Servicios Generales Suramericana S.A. (Panamá)			Septiembre 2017	Diciembre 2016
<b>Actividad:</b>	Servicio de inspección, reparación, compra y venta de vehículos.	<b>Activo</b>	336	588
<b>Domicilio:</b>	Panamá	<b>Pasivo</b>	266	441
<b>País:</b>	Panamá	<b>Patrimonio</b>	70	146
<b>Fecha de constitución:</b>	2 de agosto de 2012	<b>Ganancia</b>	(73)	121
		<b>Participación</b>	100%	100%

Aseguradora Suiza Salvadoreña S.A. Aseuisa			Septiembre 2017	Diciembre 2016
<b>Actividad:</b>	Seguros generales	<b>Activo</b>	292,908	295,607

<b>Domicilio:</b>	San Salvador	<b>Pasivo</b>	124,359	123,801
<b>País:</b>	El Salvador	<b>Patrimonio</b>	168,550	171,806
<b>Fecha de constitución:</b>	14 de noviembre de 1969	<b>Ganancia</b>	410	(3,009)
		<b>Participación</b>	97%	97%

#### Asesuisa Vida, S.A. Seguros de Personas

			Septiembre 2017	Diciembre 2016
<b>Actividad:</b>	Seguros de personas	<b>Activo</b>	370,201	372,181
<b>Domicilio:</b>	San Salvador	<b>Pasivo</b>	279,774	299,338
<b>País:</b>	El Salvador	<b>Patrimonio</b>	90,427	72,842
<b>Fecha de constitución:</b>	5 de diciembre de 2001	<b>Ganancia</b>	19,159	27,889
		<b>Participación</b>	97%	97%

#### Seguros Sura S.A.

			Septiembre 2017	Diciembre 2016
<b>Actividad:</b>	Seguros	<b>Activo</b>	251,395	295,929
<b>Domicilio:</b>	Santo Domingo	<b>Pasivo</b>	215,286	258,142
<b>País:</b>	República Dominicana	<b>Patrimonio</b>	36,109	37,787
<b>Fecha de constitución:</b>	17 de julio de 1986	<b>Ganancia</b>	(1)	(977)
		<b>Participación</b>	100%	100%

#### Inversiones Sura Brasil S.A.S.

			Septiembre 2017	Diciembre 2016
<b>Actividad:</b>	Inversionista	<b>Activo</b>	238,878	238,865
<b>Domicilio:</b>	Medellín	<b>Pasivo</b>	2,736	10
<b>País:</b>	Colombia	<b>Patrimonio</b>	236,142	238,855
<b>Fecha de constitución:</b>	4 de diciembre de 2015	<b>Ganancia</b>	(3,613)	(26)
		<b>Participación</b>	100%	100%

#### Seguros Sura S.A

			Septiembre 2017	Diciembre 2016
<b>Actividad:</b>	Seguros generales	<b>Activo</b>	1,045,402	1,037,458
<b>Domicilio:</b>	Sao Paulo	<b>Pasivo</b>	796,719	786,059
<b>País:</b>	Brasil	<b>Patrimonio</b>	248,683	251,398
<b>Fecha de constitución:</b>	31 de agosto de 1973	<b>Ganancia</b>	(4,407)	(7,184)
		<b>Participación</b>	100%	100%

#### Financia Expreso RSA S.A.

			Septiembre 2017	Diciembre 2016
<b>Actividad:</b>	Celebración de contratos de mutuo y realizar inversiones.	<b>Activo</b>	6,706	5,569
<b>Domicilio:</b>	Bogotá	<b>Pasivo</b>	12	135
<b>País:</b>	Colombia	<b>Patrimonio</b>	6,693	5,433
<b>Fecha de constitución:</b>	15 de julio de 1970	<b>Ganancia</b>	(37)	(4,221)
		<b>Participación</b>	100%	100%

Protección Garantizada LTDA			Septiembre 2017	Diciembre 2016
<b>Actividad:</b>	Agencia colocadora de seguros.	<b>Activo</b>	6,182	5,920
<b>Domicilio:</b>	Bogotá	<b>Pasivo</b>	3,975	2,794
<b>País:</b>	Colombia	<b>Patrimonio</b>	2,207	3,126
<b>Fecha de constitución:</b>	10 de noviembre de 2005	<b>Ganancia</b>	2,172	2,344
		<b>Participación</b>	51%	51%

Atlantis Sociedad Inversora S.A.			Septiembre 2017	Diciembre 2016
<b>Actividad:</b>	Inversionista	<b>Activo</b>	4,250	4,787
<b>Domicilio:</b>	Buenos Aires	<b>Pasivo</b>	8	86
<b>País:</b>	Argentina	<b>Patrimonio</b>	4,242	4,701
<b>Fecha de constitución:</b>	26 de junio de 1992	<b>Ganancia</b>	37	(124)
		<b>Participación</b>	100%	100%

Santa Maria del Sol S.A.			Septiembre 2017	Diciembre 2016
<b>Actividad:</b>	Inversionista	<b>Activo</b>	7,856	8,820
<b>Domicilio:</b>	Buenos Aires	<b>Pasivo</b>	10	151
<b>País:</b>	Argentina	<b>Patrimonio</b>	7,846	8,669
<b>Fecha de constitución:</b>	11 de abril de 1991	<b>Ganancia</b>	93	(235)
		<b>Participación</b>	100%	100%

Seguros Sura S.A			Septiembre 2017	Diciembre 2016
<b>Actividad:</b>	Seguros generales	<b>Activo</b>	1,499,615	1,413,475
<b>Domicilio:</b>	Buenos Aires	<b>Pasivo</b>	1,305,235	1,235,661
<b>País:</b>	Argentina	<b>Patrimonio</b>	194,380	177,814
<b>Fecha de constitución:</b>	13 de julio de 1912	<b>Ganancia</b>	20,049	20,851
		<b>Participación</b>	99%	99%

Aseguradora de Créditos y Garantías S.A.			Septiembre 2017	Diciembre 2016
<b>Actividad:</b>	Seguros generales	<b>Activo</b>	86,841	89,113
<b>Domicilio:</b>	Buenos Aires	<b>Pasivo</b>	67,689	70,096
<b>País:</b>	Argentina	<b>Patrimonio</b>	19,152	19,017
<b>Fecha de constitución:</b>	20 de marzo de 1959	<b>Ganancia</b>	2,103	4,267
		<b>Participación</b>	100%	100%

Seguros Generales Suramericana S.A			Septiembre 2017	Diciembre 2016
<b>Actividad:</b>	Seguros generales	<b>Activo</b>	3,787,981	3,558,386

<b>Domicilio:</b>	Santiago	<b>Pasivo</b>	2,981,194	2,764,570
<b>País:</b>	Chile	<b>Patrimonio</b>	806,787	793,816
<b>Fecha de constitución:</b>	15 de abril de 1905	<b>Ganancia</b>	(5,954)	(7,942)
		<b>Participación</b>	99%	99%

#### Seguros de Vida Suramericana S.A

			Septiembre 2017	Diciembre 2016
<b>Actividad:</b>	Seguros de personas	<b>Activo</b>	77,412	56,818
<b>Domicilio:</b>	Santiago	<b>Pasivo</b>	37,844	18,303
<b>País:</b>	Chile	<b>Patrimonio</b>	39,568	38,515
<b>Fecha de constitución:</b>	21 de noviembre de 2012	<b>Ganancia</b>	119	196
		<b>Participación</b>	100%	100%

#### Suramericana Chilean Holding SPA

			Septiembre 2017	Diciembre 2016
<b>Actividad:</b>	Inversionista	<b>Activo</b>	41,685	40,387
<b>Domicilio:</b>	Santiago	<b>Pasivo</b>	46,268	43,520
<b>País:</b>	Chile	<b>Patrimonio</b>	(4,583)	(3,133)
<b>Fecha de constitución:</b>	16 de octubre de 2012	<b>Ganancia</b>	(1,346)	(1,161)
		<b>Participación</b>	100%	100%

#### Inversiones Suramericana Chile Limitada

			Septiembre 2017	Diciembre 2016
<b>Actividad:</b>	Inversionista	<b>Activo</b>	38,713	37,747
<b>Domicilio:</b>	Santiago	<b>Pasivo</b>	213	-
<b>País:</b>	Chile	<b>Patrimonio</b>	38,500	37,747
<b>Fecha de constitución:</b>	25 de octubre de 2012	<b>Ganancia</b>	(157)	(77)
		<b>Participación</b>	100%	100%

#### Servicios y Ventas Compañía Limitada

			Septiembre 2017	Diciembre 2016
<b>Actividad:</b>	Prestación de servicios	<b>Activo</b>	-	62
<b>Domicilio:</b>	Santiago	<b>Pasivo</b>	-	75
<b>País:</b>	Chile	<b>Patrimonio</b>	0	(13)
<b>Fecha de constitución:</b>	28 de enero de 1997	<b>Ganancia</b>	-	-
		<b>Participación</b>	100%	100%

#### Seguros Sura, S.A de C.V

			Septiembre 2017	Diciembre 2016
<b>Actividad:</b>	Seguros generales	<b>Activo</b>	1,111,038	887,823
<b>Domicilio:</b>	Ciudad de México	<b>Pasivo</b>	805,426	639,382
<b>País:</b>	México	<b>Patrimonio</b>	305,612	248,440
<b>Fecha de constitución:</b>	01 de octubre de 1941	<b>Ganancia</b>	(16,061)	(13,556)
		<b>Participación</b>	100%	100%



Sura RE				
			Septiembre 2017	Diciembre 2016
<b>Actividad:</b>	Seguro y reaseguro	<b>Activo</b>	89,667	15,891
<b>Domicilio:</b>	Hamilton	<b>Pasivo</b>	74,601	144
<b>País:</b>	Bermudas	<b>Patrimonio</b>	15,065	15,746
<b>Fecha de constitución:</b>	Marzo 16 de 2016	<b>Ganancia</b>	(345)	(770)
		<b>Participación</b>	100%	100%

Seguros Sura S.A				
			Septiembre 2017	Diciembre 2016
<b>Actividad:</b>	Seguros	<b>Activo</b>	556,648	595,153
<b>Domicilio:</b>	Montevideo	<b>Pasivo</b>	297,559	307,134
<b>País:</b>	Uruguay	<b>Patrimonio</b>	259,089	288,019
<b>Fecha de constitución:</b>	Noviembre 7 de 1994	<b>Ganancia</b>	9,843	4,768
		<b>Participación</b>	100%	100%

## Saldo de la inversión

El siguiente es el detalle del saldo de las inversiones en subsidiarias por el método de participación:

Compañía	Septiembre 2017	Diciembre 2016
Seguros de Vida Suramericana S.A	1,257,728	1,135,333
Seguros Generales Suramericana SA Sura Chile	802,608	789,689
Seguros Generales Suramericana S.A	746,197	714,190
Inversura Panamá Internacional	510,608	553,817
Seguros de riesgos laborales Suramericana S.A	473,961	408,432
Seguros Sura SA de CV México	305,612	248,440
Seguros Sura S.A Uruguay	259,088	288,019
Inversiones Sura Brasil SAS	246,224	251,652
EPS y Medicina Prepagada Suramericana SA	173,605	153,402
Seguros Sura SA Argentina	159,961	143,327
Seguros Suramericana SA Panamá	130,836	133,522
Operaciones Generales Suramericana S.A	88,023	68,786
Santa María del Sol S.A.	33,619	33,623
Servicios Generales Suramericana S.A	19,110	18,300
Sura Re LTD	15,065	15,746
Diagnóstico y Asistencia Médica SA Dinámica IPS	14,782	12,023
Atlantis Sociedad Inversora S.A.	11,644	11,548
Servicios de Salud IPS Suramericana SA	9,644	5,105
Aseguradora Créditos y Garantías	7,709	7,655

Compañía	Septiembre 2017	Diciembre 2016
Consultoría en Gestión de Riesgos Suramericana SAS	2,517	1,450
Sura SAC	945	-
Inversiones Suramericana Chile Limitada	4	4
Seguros de Vida Suramericana S.A. Chile	3	3
Seguros Sura S.A Republica Dominicana	1	-
Servicios y Ventas Compañía Limitada.	-	(6)
Chilean Holding Suramericana SPA	(3,773)	(2,305)
<b>Total Inversión</b>	<b>5,265,721</b>	<b>4,991,755</b>

## Método de participación de las subsidiarias

El siguiente es el detalle de la ganancia o (pérdida) por método de participación al 30 de septiembre de 2017 y 2016.

Compañía	Acumulado		Trimestre	
	Septiembre 2017	Septiembre 2016	Septiembre 2017	Septiembre 2016
Seguros de Vida Suramericana S.A	267,879	266,290	70,111	90,017
Seguros de Riesgos Laborales Suramericana S.A	150,998	156,019	34,859	54,050
Seguros Generales Suramericana S.A	62,128	14,184	24,986	15,506
Inversura Panamá Internacional	45,506	31,436	14,062	13,838
EPS y Medicina Prepagada Suramericana SA	19,963	12,019	3,613	3,398
Operaciones Generales Suramericana S.A	19,294	13,828	6,693	8,880
Seguros Sura SA Argentina	16,499	13,159	6,709	3,367
Seguros Suramericana SA Panamá	14,016	14,741	4,161	6,292
Seguros Sura S.A Uruguay	9,843	513	3,259	513
Servicios de Salud IPS Suramericana SA	4,539	215	1,568	1,174
Santa María del Sol S.A.	3,529	3,062	1,515	677
Diagnóstico y Asistencia Médica SA Dinámica IPS	2,514	1,887	944	822
Atlantis Sociedad Inversora S.A.	1,293	2,730	550	1,231
Aseguradora Créditos y Garantías	847	1,915	333	885
Servicios Generales Suramericana S.A	729	347	139	163
Consultoría en Gestión de Riesgos Suramericana SAS	592	(269)	151	(114)
Seguros Sura Colombia (RSA)	-	-	-	4,008
Sura SAC	(24)	-	(24)	-
Sura Re	(345)	(695)	(138)	(211)
Chilean Holding Suramericana SPA	(1,383)	3,450	(124)	(661)
Seguros Generales Suramericana SA Sura Chile	(5,923)	22,975	276	(2,324)
Inversiones Sura Brasil SAS	(8,020)	(3,625)	(3,190)	1,413
Seguros Sura SA de CV México	(16,061)	67	(7,018)	(358)
<b>Total Método de participación de las subsidiarias</b>	<b>588,413</b>	<b>554,248</b>	<b>163,435</b>	<b>202,566</b>

## Movimiento de las inversiones en subsidiarias

	Activo	Estado de Resultado	Otro Resultado Integral
<b>Saldo Inicial</b>	<b>4,991,755</b>		
Compras	68,205		
Dividendos	(358,012)		
Variación Patrimonial	(24,639)		(24,639)
Ingresos por método de participación, neto	588,413	588,413	
<b>Saldo Final</b>	<b>5,265,722</b>	<b>588,413</b>	<b>(24,639)</b>

## NOTA 8. DIVIDENDOS

A continuación, se detallan los dividendos pagados y decretados a la fecha de corte:

	Septiembre 2017	Diciembre 2016
Tipo de acción	Ordinaria	Ordinaria
Número de acciones en circulación	99,789	68,447
Dividendos decretados	169,486	123,649
Dividendos pagados	(84,743)	(123,649)
<b>Dividendos por pagar (nota 5.2.2)</b>	<b>84,743</b>	<b>-</b>

La Asamblea de Accionistas decretó un dividendo de \$1,698,444 por acción (en pesos colombianos) sobre 99,789 acciones ordinarias y será pagado en dinero efectivo en 2 cuotas de \$849,222 por acción (en pesos colombianos) así, abril de 2017 y octubre de 2017.

## NOTA 9. OTROS INGRESOS

La compañía reconoce los ingresos en la medida en que sea probable que los beneficios económicos fluyan hacia la entidad y puedan ser medidos con fiabilidad.

A continuación, se detalla los otros ingresos que tiene la compañía:

	Acumulado		Trimestre	
	Septiembre 2017	Septiembre 2016	Septiembre 2017	Septiembre 2016
Recuperación de gastos	1,117	134	279	0
Recuperación provisión inversiones	228	-	228	0
Otros ingresos	85	2	0	0
Reintegro incapacidades	71	26	49	2
Descuentos financieros	2	19	1	5
Aprovechamientos y otros	1	21	0	14
<b>Total</b>	<b>1,504</b>	<b>202</b>	<b>557</b>	<b>21</b>

## NOTA 10. GASTOS ADMINISTRATIVOS

Los gastos administrativos se detallan a continuación:

	Acumulado		Trimestral	
	Septiembre 2017	Septiembre 2016	Septiembre 2017	Septiembre 2016
Otros servicios	12,176	2,590	1411	1662
Gastos de viaje	3,793	2,076	1380	881
Industria y comercio	2,300	2,560	216	1167
Transporte	1,929	1,934	576	643
Mantenimiento, adecuaciones e instalaciones	1,884	266	539	144
Arrendamientos	1,065	30	517	13
Publicidad y propaganda	1,056	7,449	305	1148
Otros*	1,008	755	462	607
Contribuciones y afiliaciones	890	2,189	354	414
Representación y relaciones públicas	786	381	248	182
Seguros	339	385	89	92
Otros impuestos	216	199	0	48
Servicios bancarios	16	874	(67)	22
Impuestos asumidos	4	952	0	3
<b>Total</b>	<b>27,462</b>	<b>22,640</b>	<b>6,030</b>	<b>7,026</b>

(\*) Los otros servicios incluyen gastos de aseo, vigilancia, procesamiento electrónico de datos, asistencia técnica y mensajería.

## NOTA 11. GASTOS DE HONORARIOS

Los gastos de honorario se detallan a continuación:

	Acumulado		Trimestral	
	Septiembre 2017	Septiembre 2016	Septiembre 2017	Septiembre 2016
Consultoría y asesoría	11,468	23,806	920	5,873
Asesorías jurídicas	1,250	3	1,250	-
Revisoría fiscal y auditoría externa	535	95	94	32
Junta directiva	360	358	125	114
<b>Total</b>	<b>13,613</b>	<b>24,262</b>	<b>2,389</b>	<b>6,019</b>

## NOTA 12. INTERESES

A continuación, se presenta un detalle de los intereses a la fecha de corte:

Ingresos por intereses

	Acumulado		Trimestre	
	Septiembre 2017	Septiembre 2016	Septiembre 2017	Septiembre 2016
Rendimientos fondos disponibles	2,595	4,359	706	2,411
	<b>2,595</b>	<b>4,359</b>	<b>706</b>	<b>2,411</b>

Gastos por intereses

	Acumulado		Trimestre	
	Septiembre 2017	Septiembre 2016	Septiembre 2017	Septiembre 2016
Títulos emitidos	64,131	33,254	19,593	30,661
Pasivos financieros	10	13,506	-	32
	<b>64,141</b>	<b>46,760</b>	<b>19,593</b>	<b>30,693</b>

## NOTA 13. DIFERENCIA EN CAMBIO

A continuación, se presenta el detalle de los conceptos que generaron la diferencia en cambio:

	Acumulado		Trimestre	
	Septiembre 2017	Septiembre 2016	Septiembre 2017	Septiembre 2016
Efectivo	(2,151)	18,581	(2,466)	(2,111)
Activos Financieros**	(2,896)	(6,158)	(1,434)	469
Pasivos financieros*	(346)	17,876	40	380
Proveedores	(131)	(6,247)	(161)	(1,824)
<b>Total</b>	<b>(5,524)</b>	<b>24,052</b>	<b>(4,021)</b>	<b>(3,086)</b>

\*Los pasivos financieros para el año 2016 corresponden a obligaciones financieras en moneda extranjera (créditos puentes tomados temporalmente para las adquisiciones de RSA) y a instrumentos derivados de cobertura adquiridos para esta transacción.

\*\* Los activos financieros para el año 2016 corresponden a cuentas de ajustes de precio generadas en el proceso de adquisición con RSA.

## NOTA 14. GANANCIA POR ACCIÓN

La ganancia básica por acción se calcula dividiendo la ganancia del periodo atribuible a los accionistas y el promedio ponderado del número de acciones en circulación durante el año.

	Acumulado		Trimestre	
	Septiembre 2017	Septiembre 2016	Septiembre 2017	Septiembre 2016
Utilidad del periodo	394,725	441,285	98,798	148,214
Acciones en circulación	99,789	68,447	99,789	68,447
<b>Ganancia por acción (en pesos colombianos)</b>	<b>3,955,596</b>	<b>6,447,105</b>	<b>990,069</b>	<b>2,165,383</b>

## NOTA 15. INFORMACIÓN A REVELAR SOBRE PARTES RELACIONADAS

### 15.1. Partes Relacionadas

Se consideran partes relacionadas de Suramericana las subsidiarias, el personal clave de la gerencia, así como las entidades sobre las que el personal clave de la gerencia puede ejercer control o control conjunto y los planes de beneficios post-empleo para beneficio de los empleados.

Consideramos como partes relacionadas de Suramericana al 30 de septiembre de 2017 y 31 de diciembre de 2016 a:

- Compañías bajo control directo o indirecto de Suramericana se encuentran en la Nota 7.2 Inversiones en subsidiarias.
- Miembros de Junta Directiva.
- Directivos.
- Inversiones en asociadas y negocios conjuntos: Suramericana no tiene inversiones en asociadas ni negocios conjuntos.

### 15.2 Transacciones con partes relacionadas

Entre las operaciones registradas entre partes relacionadas se encuentran:

- Préstamos entre compañías vinculadas, con términos y condiciones contractualmente pactados y a tasas de interés establecidas en concordancia con las tasas de mercado. Todos son cancelados en el corto plazo.
- Prestación de servicios financieros, servicios de administración, servicios de IT, servicios de nómina.
- Arrendamientos y sub-arrendamientos de oficinas y locales comerciales, así como la re-facturación de los servicios públicos relacionados.
- Reembolsos de efectivo.

Cabe mencionar que todas las operaciones son consideradas de corto plazo y se consideran transacciones de mercado.

Los saldos son conciliados al cierre de cada ejercicio, a fin de efectuar la eliminación de las transacciones entre compañías relacionadas que corresponda. La diferencia en cambio generada por diferencia de tasas de registro, es cargada a resultados de los estados financieros consolidados.

A continuación, se presenta un resumen del total de transacciones con partes relacionadas al 30 de septiembre de 2017, 31 de diciembre de 2016 y 30 de septiembre de 2016:

Cuentas por cobrar:

	Septiembre 2017	Diciembre 2016
Seguros Generales Suramericana S.A	14,859	-
<b>Total dividendos por cobrar subsidiarias</b>	<b>14,859</b>	<b>-</b>
Seguros Generales Suramericana S.A	9,655	9,648
Seguros de Vida Suramericana S.A	1,533	1,616
Seguros de Riesgos Laborales	9	-
<b>Cuentas por cobrar subsidiarias</b>	<b>11,197</b>	<b>11,264</b>
<b>Total cuentas por cobrar partes relacionadas y asociadas</b>	<b>26,056</b>	<b>11,264</b>

Cuentas por pagar:

	Septiembre 2017	Diciembre 2016
Grupo de Inversiones Suramericana S.A.	68,751	-
Munich Re	15,989	-
Fundación Suramericana	1	-
Corporación Unidad del Conocimiento	1	-
Inversiones y Construcciones Estratégicas S.A.S	1	-
<b>Total Dividendos por pagar</b>	<b>84,743</b>	<b>-</b>
Servicios de Salud IPS Suramericana S.A	-	2
Arus S.A.	4	2
Seguros Generales Suramericana S.A.	-	118
Seguros de Vida Suramericana S.A.	13	31
Servicios Generales Suramericana S.A.S	319	26
<b>Cuentas por pagar subsidiarias</b>	<b>336</b>	<b>179</b>
Grupo de Inversiones Suramericana S.A.	-	90
<b>Cuentas por pagar entidad matriz</b>	<b>-</b>	<b>90</b>
<b>Total cuentas por pagar partes relacionadas y asociadas</b>	<b>85,079</b>	<b>269</b>

Gastos no operacionales

	Septiembre 2017	Septiembre 2016
Arus S.A.	318	59
Consultoría y Gestión de Riesgo Suramericana	-	213
Operaciones Generales Suramericana S.A.S	12	-
Seguros Generales Suramericana S.A.	2	123
Seguros de Vida Suramericana S.A.	169	59
Servicios de Salud IPS Suramericana S.A.	3	3
EPS y Medicina Prepagada Suramericana S.A	1	-

<b>Gasto con subsidiarias</b>	<b>505</b>	<b>457</b>
Grupo de Inversiones Suramericana S.A.	890	-
<b>Gasto con entidad matriz</b>	<b>890</b>	<b>-</b>
<b>Total gasto partes relacionadas y asociadas</b>	<b>1,395</b>	<b>457</b>

#### Beneficios a empleados

<b>Remuneración al personal clave (pasivo)</b>	<b>Septiembre 2017</b>	<b>Diciembre 2016</b>
Beneficios corto plazo	1,835	2,885
Beneficios post empleo	26,479	26,479
<b>Total</b>	<b>28,314</b>	<b>29,364</b>

<b>Remuneración al personal clave (Gasto)</b>	<b>Septiembre 2017</b>	<b>Septiembre 2016</b>
Beneficios a empleados corto plazo	12,080	14,255
<b>Total</b>	<b>12,080</b>	<b>14,255</b>

#### Otras partes relacionadas

	<b>Septiembre 2017</b>	<b>Septiembre 2016</b>
Honorarios miembros junta directiva	360	358

#### NOTA 16. APROBACIÓN DE LOS ESTADOS FINANCIEROS

La emisión de los estados financieros de Suramericana correspondientes al ejercicio finalizado el 30 de septiembre de 2017 fueron autorizados por la Junta Directiva, según consta en Acta No. 124 del 14 de noviembre de 2017.

#### NOTA 17. HECHOS POSTERIORES A LA FECHA SOBRE LA QUE SE INFORMA

No se presentaron hechos relevantes después del cierre de los estados financieros y hasta la fecha de su aprobación que pueden afectar de manera significativa la situación financiera de la compañía reflejada en los estados financieros intermedios con corte al 30 de septiembre de 2017.

#### NOTA 18. AJUSTES POR RE EXPRESIÓN

En virtud de la unificación de principios contables requeridos para la valoración de la inversión en subsidiarias a través de la aplicación del método de participación patrimonial, la compañía identificó inconsistencias metodológicas que implicaron una sobre estimación del valor de sus inversiones para los periodos previos sobre los cuales se presentó información financiera bajo las Normas Colombianas de información financiera (NCIF); la corrección de dichos errores impacta los saldos de las inversiones en subsidiarias, resultados del periodo y los otros resultados integrales presentados en el estado de situación financiera separado del año 2016, así mismo la corrección implica la re expresión de las cifras comparativas de los periodos anteriormente presentados, tal como lo especifica el párrafo 49 de la NIC 8.



Los impactos están directamente asociados a la unificación de los principios contables definidos para el reconocimiento y medición de los costos de adquisición diferidos (DAC – por sus siglas en inglés), reservas de riesgo en curso e impuestos diferidos del segmento de seguros; dichos ajustes pueden visualizarse a mayor detalle en los estados financieros consolidados. Esta situación fue identificada por la compañía en el último trimestre de 2016 y fue corregida re-expresando cada una de las partidas afectadas de los estados financieros del periodo anterior de la siguiente manera:

#### Impacto en el estado de situación financiera – disminución

	30 de septiembre de 2016	31 de diciembre de 2015
Inversiones en subsidiarias	(284,353)	(293,584)
<b>Efecto neto en el activo</b>	<b>(284,353)</b>	<b>(293,584)</b>
Otros resultados integrales	(288,759)	(245,322)
Utilidades retenidas	-	-
Utilidades del ejercicio	4,406	(48,262)
<b>Efecto neto en el patrimonio</b>	<b>(284,353)</b>	<b>(293,584)</b>

#### Impacto en el estado de resultados – disminución

	30 de septiembre de 2016	31 de diciembre de 2015
Ingreso por método de participación	4,406	(48,262)
<b>Efecto neto en la ganancia del ejercicio</b>	<b>4,406</b>	<b>(48,262)</b>

#### Impacto en las ganancias por acción básica en pesos colombianos

	30 de septiembre de 2016	31 de diciembre de 2015
Efecto neto en utilidad por acción de operaciones continuadas	64,371	(705,100)
<b>Total efecto neto en utilidad básica por acción (en pesos colombianos)</b>	<b>64,371</b>	<b>(705,100)</b>

El cambio no tuvo efectos sobre los flujos de efectivo por actividades de operación, inversión y financiación de la compañía.

#### ANÁLISIS DE LOS RESULTADOS FINANCIEROS (No auditados)

A continuación, se presentan los análisis de los resultados financieros por el periodo terminado al 30 de septiembre de 2017, con cifras comparativas al 30 de septiembre y 31 de diciembre de 2016. Estos análisis son realizados por la gerencia y no hace parte de los Estados Financieros.

(Expresados en millones de pesos).

**SURAMERICANA S.A.**  
**ANÁLISIS COMPARATIVO DE INDICES**  
**Septiembre de 2017 y diciembre de 2016**  
(Expresados en millones de pesos)

INDICE	Septiembre 2017	Diciembre 2016	INTERPRETACION	
Solidez	1,334,468	1,256,989	Los acreedores son dueños del 23.96% a Septiembre de 2017 y del 23.76% a Diciembre de 2016 quedando los accionistas dueños del complemento: 76.04% en Septiembre de 2017 y el 76.24% a Diciembre de 2016	Pasivo total
	= 23.96%	= 23.76%		
	5,568,644	5,291,407		Activo total
Total	1,334,468	1,256,989	De cada peso que la empresa tiene invertido en activos el 23.96% a Septiembre de 2017 y 23.76% a Diciembre de 2016 han sido financiados por los acreedores	Pasivo total
	= 23.96%	= 23.76%		
	5,568,644	5,291,407		Activo total
Cobertura de intereses	458,866	474,044	La Compañía generó una utilidad neta igual a 715.41% a Septiembre de 2017 y del 647.75% en Diciembre de 2016 de los Intereses pagados	Utilidad neta + intereses
	= 715.41%	= 647.75%		
Apalancamiento o Leverage	64,141	73,183		Gastos financieros
Total	1,334,468	1,256,989	Cada peso (\$1,00) de los dueños de la Compañía está comprometido el 31.52% a Septiembre de 2017 y en 31.16% a Diciembre de 2016	Pasivo total con terceros
	= 31.52%	= 31.16%		
	4,234,176	4,034,418		Patrimonio
Financiero o Total	993,703	999,036	Por cada peso de patrimonio, se tienen comprometido de tipo financiero el 23.47% a Septiembre de 2017 y el 24.76% a Diciembre de 2016	Pasivos totales con entidades financieras
	= 23.47%	= 24.76%		
	4,234,176	4,034,418		Patrimonio
Margen neto de utilidad	394,725	400,861	La utilidad neta corresponde a un -66.16% de los ingresos netos en Septiembre de 2017 y a un -65.09% de los mismos en 2016 La utilidad neta	Utilidad neta
	= -	= -		

		66.16%		65.09%	corresponde a un -66.16% de los ingresos netos en Septiembre de 2017 y a un -65.09% de los mismos en 2016	Ingresos netos
	-596,619		-615,838			
Rendimiento del patrimonio	394,725	= 10.28%	400,861	= 11.03%	Los resultados netos corresponden a un 10.28% del patrimonio en Septiembre de 2017 y a un 11.03% a Diciembre de 2016	Utilidad neta
	3,839,451		3,633,557		Los resultados netos corresponden a un 10.28% del patrimonio en Septiembre de 2017 y a un 11.03% a Diciembre de 2016	Patrimonio - utilidades
Rendimiento del activo total	394,725	= 7.09%	400,861	= 7.58%	Los resultados netos con respecto al activo total, corresponden al 7.09% a Septiembre de 2017 y el 7.58 en Diciembre de 2016	Utilidad neta
	5,568,644		5,291,407		Los resultados netos con respecto al activo total, corresponden al 7.09% a Septiembre de 2017 y el 7.58 en Diciembre de 2016	Activo total