

suramericana



Estados financieros intermedios condensados
separados de Suramericana S.A. Por el periodo de
nueve meses comprendido entre el 1 de enero y el 30
de septiembre de 2019

Contenido

RESPONSABILIDADES DE LOS DIRECTIVOS SOBRE LAS CUENTAS.....	3
CERTIFICACIÓN DE LOS ESTADOS FINANCIEROS SEPARADOS.....	4
INFORME DEL REVISOR FISCAL.....	5
NOTA 1. ENTIDAD REPORTANTE.....	13
1.1. Grupo empresarial	14
NOTA 2. BASES DE PREPARACIÓN DE LOS ESTADOS FINANCIEROS SEPARADOS	16
2.1. Declaración de cumplimiento	16
2.2. Estados financieros de periodos intermedios.....	16
2.3. Bases de medición.....	16
2.4. Actualización de política contable.....	17
2.5. Presentación de estados financieros	17
2.6. Reclasificación	17
NOTA 3. POLÍTICAS CONTABLES SIGNIFICATIVAS.....	18
3.1. Arrendamientos	18
NOTA 4. JUICIOS CONTABLES SIGNIFICATIVOS, ESTIMADOS Y CAUSAS DE INCERTIDUMBRE EN LA PREPARACIÓN DE LOS ESTADOS FINANCIEROS.....	19
NOTA 5. NORMAS EMITIDAS SIN APLICACIÓN EFECTIVA.....	22
NOTA 6. INSTRUMENTOS FINANCIEROS.....	22
6.1. Activos financieros	24
6.1.1 Efectivo y equivalentes de efectivo.....	25
6.1.2 Inversiones	25
6.1.3 Cuentas comerciales y otras cuentas por cobrar	25
6.1.4 Cuentas por cobrar partes relacionadas	26
6.2. Pasivos financieros	26
6.2.1. Cuentas por pagar comerciales y otras cuentas por pagar.....	27
6.2.2. Cuentas por pagar partes relacionadas.....	27
6.2.3. Títulos emitidos	27
NOTA 7. IMPUESTOS.....	28
7.1. Impuestos reconocidos en el estado de situación financiera	28
7.2. Impuestos reconocidos en el resultado del período.....	30
7.3. Conciliación de la tasa impositiva efectiva.....	30
7.4 Saldos de impuestos diferidos.....	30

7.5 Movimiento de los saldos de impuestos diferidos.....	31
7.6. Asuntos tributarios en Colombia.....	32
NOTA 8. INVERSIONES EN SUBSIDIARIAS Y ASOCIADAS.....	33
8.1 Inversiones en asociadas y negocios conjuntos.....	33
8.2. Inversiones en subsidiarias.....	35
NOTA 9. ACTIVOS POR DERECHOS DE USO Y PASIVOS POR ARRENDAMIENTOS	44
NOTA 10. DIVIDENDOS.....	45
NOTA 11. OTROS INGRESOS.....	45
NOTA 12. GASTOS ADMINISTRATIVOS.....	45
NOTA 13. GASTOS DE HONORARIOS.....	46
NOTA 14. INTERESES.....	46
NOTA 15. GANANCIAS A VALOR RAZONABLE – INVERSIONES.....	47
NOTA 16. DIFERENCIA EN CAMBIO.....	47
NOTA 17. GANANCIA POR ACCIÓN.....	47
NOTA 18. INFORMACIÓN A REVELAR SOBRE PARTES RELACIONADAS.....	48
18.1. Partes Relacionadas	48
18.2 Transacciones con partes relacionadas.....	48
NOTA 19. HIPERINFLACIÓN EN ARGENTINA.....	50
NOTA 20. GESTIÓN DE CAPITAL.....	51
NOTA 21. COMPROMISOS DE INVERSIÓN.....	51
NOTA 22. HECHOS POSTERIORES A LA FECHA SOBRE LA QUE SE INFORMA	52
NOTA 23. APROBACIÓN DE LOS ESTADOS FINANCIEROS.....	52
ANÁLISIS DE LOS RESULTADOS FINANCIEROS (No auditados).....	52

RESPONSABILIDADES DE LOS DIRECTIVOS SOBRE LAS CUENTAS

Se requiere que los Directivos preparen estados financieros, por cada período financiero, que presenten razonablemente la situación financiera, los resultados y los flujos de efectivo de la Compañía al 30 de septiembre de 2019 con cifras comparativas al 30 de septiembre de 2018 y 31 diciembre de 2018. Para la preparación de esos estados financieros, se requiere que los Directivos:


- Seleccionen políticas contables apropiadas y luego las apliquen coherentemente.
- Presenten información, incluyendo las políticas contables, que sea relevante, confiable, comparable y comprensible.
- Tengan juicios y estimaciones razonables y prudentes.
- Manifiesten si se han seguido las normas de contabilidad, aplicables, sujetas a cualquier desviación de importancia revelada y explicada en las cuentas.
- Preparen las cuentas con base en el negocio en marcha a menos que sea inapropiado presumir que la Compañía continuará en actividad.

Los Directivos confirman que las cuentas cumplen los anteriores requisitos.

Además, los Directivos consideran que son responsables de mantener registros de contabilidad apropiados que revelen con exactitud razonable en cualquier momento la situación financiera de la Compañía. También son responsables de la salvaguarda de los activos de la Compañía y, por lo tanto, de dar los pasos razonables para la prevención y detección de fraudes y otras irregularidades.



Gonzalo Alberto Pérez Rojas
Presidente



Ivan Darío Espinosa Cuadros
Contador Público
Tarjeta Profesional 105778 – T

CERTIFICACIÓN DE LOS ESTADOS FINANCIEROS INTERMEDIOS CONDENSADO SEPARADOS

Los suscritos Representante Legal y Contador Público bajo cuya responsabilidad se prepararon los estados financieros separados, certificamos:

Que para la emisión del estado de situación financiera al 30 de septiembre de 2019, y del estado de resultado del ejercicio y resultado integral, estado de cambios en el patrimonio y estado de flujos de efectivo por el periodo terminado en esa fecha, que conforme al reglamento se ponen a disposición de los accionistas y de terceros, se han verificado previamente las afirmaciones contenidas en ellos y las cifras tomadas fielmente de los libros.

Dichas afirmaciones, explícitas e implícitas, son las siguientes:

Existencia: Los activos y pasivos de Suramericana S.A. existen en la fecha de corte y las transacciones registradas se han realizado durante el periodo.

Integridad: Todos los hechos económicos realizados han sido reconocidos.

Derechos y obligaciones: Los activos representan probables beneficios económicos futuros y los pasivos representan probables sacrificios económicos futuros, obtenidos o a cargo de Suramericana S.A. en la fecha de corte.

Valuación: Todos los elementos han sido reconocidos por importes apropiados.

Presentación y revelación: Los hechos económicos han sido correctamente clasificados, descritos y revelados.

De acuerdo con el artículo 46 de la Ley 964 de 2005, en mi calidad de representante legal de Suramericana S.A. los Estados Financieros y otros informes relevantes para el público, relacionados con el ejercicio al 30 de septiembre de 2019, 30 de septiembre de 2018 y 31 de diciembre de 2018 no contienen vicios, imprecisiones o errores que impidan conocer la verdadera situación patrimonial o las operaciones de la Compañía.

Gonzalo Alberto Pérez Rojas
Presidente



Ivan Darío Espinosa Cuadros
Contador Público
Tarjeta Profesional 105778 – T

Informe de Revisión de Información Financiera Intermedia

Señores:
Accionistas de Suramericana S.A.

Introducción

He revisado el estado de situación financiera separado condensado adjunto de Suramericana S.A. al 30 de septiembre de 2019 y los correspondientes estados separados de resultados integrales, de cambios en el patrimonio y de flujo de efectivo condensados por el período de nueve meses terminado en esa fecha; y un resumen de las políticas contables más importantes y otras notas explicativas. La Gerencia de la Compañía es responsable por la preparación y correcta presentación de esta información financiera intermedia de acuerdo con las Normas de Contabilidad y de Información Financiera aceptadas en Colombia. Mi responsabilidad es emitir una conclusión sobre este reporte de información financiera intermedia, fundamentada en mi revisión.

Alcance de la revisión

He efectuado mi revisión de acuerdo con la norma internacional de trabajos de revisión 2410 "*Revisión de información financiera intermedia realizada por el auditor independiente de la entidad*" aceptada en Colombia. Una revisión de la información financiera a una fecha intermedia consiste principalmente en hacer indagaciones con el personal de la Compañía responsable de los asuntos financieros y contables; y en aplicar procedimientos analíticos y otros procedimientos de revisión. El alcance de una revisión es sustancialmente menor al examen que se practica a los estados financieros al cierre del ejercicio, de acuerdo con normas internacionales de auditoría aceptadas en Colombia, y, en consecuencia, no me permite obtener una seguridad de que hayan llegado a mi conocimiento todos los asuntos importantes que pudieran haberse identificado en una auditoría. Como consecuencia, no expreso una opinión de auditoría.

Conclusión

Como resultado de mi revisión, no ha llegado a mi conocimiento ningún asunto que me haga pensar que la información financiera intermedia adjunta no presenta razonablemente, en todos los aspectos significativos, la situación financiera separada de Suramericana S.A. al 30 de septiembre de 2019 y de los resultados separados de sus operaciones y sus flujos de efectivo por el período de nueve meses terminado en esa fecha, de acuerdo con las Normas de Contabilidad y de Información Financiera aceptadas en Colombia.



Building a better
working world

Otra información

Los formatos que serán transmitidos a la Superintendencia Financiera de Colombia han sido revisados por mí, previo a la firma digital de los mismos en formato XBRL y PDF, de acuerdo con la Circular 038 de 2015 y sus modificatorias. La información contenida en los mencionados formatos es concordante con la información financiera intermedia adjunta al presente informe, la cual fue tomada de los libros de contabilidad de la Compañía.

A handwritten signature in black ink, consisting of several loops and a final horizontal stroke.

Mariana Milagros Rodríguez

Revisor Fiscal

Tarjeta Profesional 112752-T

Designada por Ernst & Young Audit S.A.S. TR-530


Medellín, Colombia


14 de noviembre de 2019


SURAMERICANA S.A.
Estado Intermedio Condensado de Situación Financiera Separado
30 de septiembre de 2019
 (con cifras comparativas al 31 de diciembre de 2018)
 (Expresado en millones de pesos colombianos)

	Nota	Septiembre 2019	Diciembre 2018
Activos			
Efectivo y equivalentes de efectivo	6.1	106,229	28,032
Inversiones	6.1	31,939	35,203
Cuentas comerciales y otras cuentas por cobrar	6.1	241	407
Cuentas por cobrar partes relacionadas y asociadas corrientes	6.1, 17.2	87,129	616
Activos por impuestos corrientes	7.1	1,720	5,001
Otros activos no financieros		60	60
Inversiones en asociadas	8.1	10,750	29,977
Inversiones en subsidiarias	8.2	5,851,651	5,845,584
Propiedades y equipo		5,036	5,370
Activos por derecho de uso	9	18,238	-
Activos intangibles distintos de la plusvalía		3,761	-
Total activos		6,116,754	5,950,250
Pasivos			
Cuentas comerciales y otras cuentas por pagar	6.2	8,631	7,101
Cuentas por pagar a entidades relacionadas	6.2, 17.2	649	1,212
Pasivos por arrendamientos	9	18,674	-
Pasivos por impuestos corrientes	7.1	2,884	2,335
Provisiones por beneficios a empleados		30,984	31,809
Otras provisiones		9,086	7,043
Títulos emitidos	6.2	996,162	994,503
Pasivo por impuestos diferidos	7.1, 7.4, 7.5	47,827	83,586
Total pasivos		1,114,897	1,127,589
Patrimonio			
Capital emitido		50	50
Prima de emisión		1,611,793	1,611,793
Ganancia del ejercicio		313,311	527,830
Ganancias acumuladas		57,450	57,450
Otras participaciones en el patrimonio		360,051	289,649
Reservas		2,659,202	2,335,889
Patrimonio atribuible a los propietarios de la controladora		5,001,857	4,822,661
Patrimonio total		5,001,857	4,822,661
Total patrimonio y pasivos		6,116,754	5,950,250

Véanse las notas a los estados financieros adjuntas


 Gonzalo Alberto Pérez Rojas
 Representante Legal


 Ivan Darío Espinosa Cuadros
 Contador
 T.P. 105778 – T


 Mariana Milagros Rodríguez
 Revisor Fiscal
 T.P. 112752 - T
 Designada por Ernst & Young Audit S.A.S. TR-530
 (Véase mi informe del 14 de noviembre de 2019)

SURAMERICANA S.A.
Estado Intermedio Condensado de Resultados Separado
30 de septiembre de 2019
(con cifras comparativas al 30 de septiembre de 2018)
(Expresado en millones de pesos colombianos)

	Notas	Acumulado		Trimestral	
		Septiembre 2019	Septiembre 2018	Septiembre 2019	Septiembre 2018
Dividendos	8.1	9,329	-	-	-
Ganancias a valor razonable - Inversiones	15	6,543	9,236	3,988	3,202
Ganancia por método de participación de subsidiarias	8.2	398,047	557,312	138,573	184,491
Intereses	14	3,018	980	1,384	525
Otros ingresos	11	46,526	448	46,364	54
Diferencia en cambio		2,946	(20,046)	5,066	(7,131)
Ingresos		466,409	547,930	195,375	181,141
Gastos administrativos	12	(29,298)	(22,885)	(13,465)	(6,515)
Beneficios a empleados		(31,820)	(35,986)	(11,778)	(16,260)
Honorarios	13	(7,536)	(9,138)	(3,208)	(3,988)
Intereses	14	(56,137)	(55,119)	(19,599)	(18,111)
Amortizaciones		(664)	-	(221)	-
Depreciaciones		(2,111)	(590)	(726)	(203)
Pérdida en venta de inversiones		21	-	-	-
Otros gastos		(2)	(3)	-	-
Deterioro		(17)	(20)	(7)	(9)
Gastos		(127,564)	(123,741)	(49,004)	(45,086)
Ganancia, antes de impuestos		338,845	424,189	146,371	136,055
Impuestos a las ganancias	7.2	(25,534)	(30,880)	(11,238)	(3,755)
Ganancia neta		313,311	393,309	135,133	132,300
Ganancias por acción					
Ganancia neta por acción (en pesos)	16	3,139,735	3,941,406	1,354,187	1,325,797

Véanse las notas a los estados financieros adjuntas

Gonzalo Alberto Pérez Rojas
Representante Legal

Ivan Darío Espinosa Cuadros
Contador
T.P. 105778 - T

Mariana Milagros Rodríguez
Revisor Fiscal
T.P. 112752 - T
Designada por Ernst & Young Audit S.A.S. TR-530
(Véase mi informe del 14 de noviembre de 2019)


SURAMERICANA S.A.
Estado Intermedio Condensado de Resultado Integral Separado
 Al 30 de septiembre de 2019
 (Con cifras comparativas al 30 de septiembre de 2018)
 (Expresados en millones de pesos colombianos)

	Nota	Acumulado		Trimestral	
		Septiembre 2019	Septiembre 2018	Septiembre 2019	Septiembre 2018
Ganancia		313,311	393,309	135,133	132,300
Participación de otro resultado integral de subsidiarias contabilizados utilizando el método de participación, neto de impuestos	8.2	73,541	(266,600)	78,930	(23,514)
Otro resultado integral, neto de impuestos, ganancias (pérdidas) por nuevas mediciones de planes de beneficios definidos		(3,139)	-	-	-
Total otro resultado integral que no se reclasificará al resultado del periodo, neto de impuestos		70,402	(266,600)	78,930	(23,514)
Ganancias por coberturas de inversiones netas en negocios en el extranjero, neto de impuestos		-	-	-	-
Total otro resultado integral que se reclasificará al resultado del periodo, neto de impuestos		-	-	-	-
Total otro resultado integral		70,402	(266,600)	78,930	(23,514)
Resultado integral total		383,713	126,709	214,063	108,786

Véanse las notas a los estados financieros adjuntas



Gonzalo Alberto Pérez Rojas
Representante Legal



Ivan Dario Espinosa Cuadros
Contador
T.P. 105778 – T



Mariana Milagros Rodríguez
Revisor Fiscal
T.P. 112752 – T
Designada por Ernst & Young Audit S.A.S TR-530
(Véase mi informe del 14 de noviembre de 2019)


SURAMERICANA S.A.
Estado Intermedio Condensado de Cambios en el Patrimonio Separado
30 de septiembre de 2019
(Expresado en millones de pesos colombianos)

	Nota	Capital emitido	Prima de emisión	Ganancias acumuladas	Otros resultados integrales	Reserva legal	Reserva ocasional	Ganancia del ejercicio	Total patrimonio
Saldo al 1 de enero de 2019		50	1,611,793	57,450	289,649	74,763	2,261,126	527,830	4,822,661
Otro resultado integral		-	-	-	70,402	-	-	-	70,402
Revaluación de propiedades y equipos		-	-	-	-	-	-	-	-
Calculo actuarial		-	-	-	(3,139)	-	-	-	(3,139)
Método de participación reconocido en el patrimonio	8.2	-	-	-	73,541	-	-	-	73,541
Ganancia del ejercicio		-	-	-	-	-	-	313,311	313,311
Resultado integral total neto del periodo		-	-	-	70,402	-	-	313,311	383,713
Traslado a ganancias acumuladas		-	-	527,830	-	-	-	(527,830)	-
Distribución de resultados 2018 Según acta de Asamblea de Accionistas No 20 del 21 de marzo de 2019									
Dividendos reconocidos como distribuciones a los propietarios (1.698.444 pesos por acción)		-	-	(204,517)	-	-	-	-	(204,517)
Reservas para protección de inversiones		-	-	(323,313)	-	-	323,313	-	-
Saldo al 30 de septiembre de 2019		50	1,611,793	57,450	360,051	74,763	2,584,439	313,311	5,001,857


SURAMERICANA S.A.
Estado Intermedio Condensado de Cambios en el Patrimonio Separado
 Al 30 de septiembre de 2018
 (Expresado en millones de pesos colombianos)

	Nota	Capital emitido	Prima de emisión	Ganancias acumuladas	Otros resultados integrales	Reserva legal	Reserva Ocasional	Ganancia del ejercicio	Total Patrimonio
Saldo al 1 de enero de 2018		50	1,611,793	57,837	308,665	74,763	1,932,504	504,888	4,490,500
Otro resultado integral		-	-	-	(266,600)	-	-	-	(266,600)
Método de participación reconocido en el patrimonio	8.2	-	-	-	(266,600)	-	-	-	(266,600)
Ganancia del ejercicio		-	-	-	-	-	-	393,309	393,309
Resultado integral total neto del periodo		-	-	-	(266,600)	-	-	393,309	126,709
Traslado a ganancias acumuladas		-	-	504,888	-	-	-	(504,888)	-
Distribución de resultados 2017 según acta de Asamblea de Accionistas No 29 del 15 de Marzo de 2018:		-	-	-	-	-	-	-	-
Dividendos reconocidos como distribuciones a los propietarios (1.766.382 pesos por acción)		-	-	(176,265)	-	-	-	-	(176,265)
Reservas para protección de inversiones		-	-	(328,623)	-	-	328,623	-	-
Cambio de política deterioro IFRS 9		-	-	(387)	-	-	-	-	(387)
Saldo al 30 de septiembre de 2018		50	1,611,793	57,450	42,065	74,763	2,261,127	393,309	4,440,557


Véanse las notas a los estados financieros adjuntas



Gonzalo Alberto Pérez Rojas
Representante Legal



Ivan Darío Espinosa Cuadros
Contador
T.P. 105778 – T



Mariana Milagros Rodríguez
Revisor Fiscal
T.P. 112752 - T
Designada por Ernst & Young Audit S.A.S TR-530
(Véase mi informe del 14 de noviembre de 2019)

SURAMERICANA S.A.
Estado Intermedio Condensado de Flujo de Efectivo Separado
Al 30 de septiembre de 2019
(Con cifras comparativas al 30 de septiembre de 2018)
(Expresados en millones de Pesos colombianos)

	Septiembre 2019	Septiembre 2018
Ganancia del período	313,311	393,309
Ajustes para conciliar la ganancia (pérdida)		
Ajustes por gasto por impuestos a las ganancias	25,534	30,880
Ajustes por costos financieros	56,137	55,119
Ajustes por el incremento de cuentas por cobrar de origen comercial	167	553
Ajustes por el incremento en otras cuentas por cobrar derivadas de las actividades de operación	(86,513)	(171)
Ajustes por el incremento (disminución) de cuentas por pagar de origen comercial	1,498	(8,610)
Ajustes por el incremento en otras cuentas por pagar derivadas de las actividades de operación	(564)	233
Ajustes por gastos de depreciación y amortización	2,775	590
Ajustes por deterioro de valor reconocidas en el resultado del periodo	12	20
Ajustes por provisiones	(3,964)	(5,598)
Ajustes por pérdidas de moneda extranjera no realizadas	5,842	18,067
Ajustes por pérdidas del valor razonable	(6,543)	(9,155)
Ajustes por ganancias no distribuidas por aplicación del método de participación	(398,047)	(557,312)
Ajustes por pérdidas (ganancias) por la disposición de activos no corrientes	(41,440)	-
Utilidad neta en realización de inversiones	(9,612)	-
Otros ajustes para conciliar la ganancia (pérdida)	(3,243)	(1,061)
Total ajustes para conciliar la ganancia	(457,961)	(476,445)
Flujos de efectivo netos utilizados en operaciones	(144,650)	(83,136)
Dividendos recibidos de subsidiarias y asociadas	406,195	429,853
Intereses pagados	(31)	-
Intereses recibidos	3,241	1,061
Impuestos a las ganancias reembolsados (pagados)	(57,432)	(75,303)
Flujos de efectivo netos procedentes de actividades de operación	207,323	272,475
Flujos de efectivo procedentes de (utilizados en) actividades de Inversión		
Flujos de efectivo procedentes de la pérdida de control de subsidiarias u otros negocios	72,274	-
Flujos de efectivo destinados para adquirir control o la capitalización de subsidiarias	(1,687)	(29,710)
Otras entradas por la venta de patrimonio o instrumentos de deuda de otras entidades	86,690	123,838
Otras salidas para adquirir patrimonio o instrumentos de deuda de otras entidades	(21,713)	(153,962)
Compras de propiedades y equipo	(357)	(901)
Compras de activos intangibles	(4,425)	-
Intereses recibidos	83	285
Flujos de efectivo netos procedentes de (utilizados en) actividades de Inversión	130,865	(60,450)
Flujos de efectivo procedentes de (utilizados en) actividades de financiación		
Pagos de pasivos por arrendamientos financieros	(1,968)	-
Dividendos pagados	(204,517)	(117,510)
Intereses pagados	(53,506)	(56,083)
Flujos de efectivo netos utilizados en actividades de financiación	(259,991)	(173,593)
Incremento (disminución) neto de efectivo y equivalentes al efectivo, antes del efecto de los cambios en la tasa de cambio	78,197	38,432
Efectos de la variación en la tasa de cambio sobre el efectivo y equivalentes al efectivo [sinopsis]		
Incremento (disminución) neto de efectivo y equivalentes al efectivo	78,197	38,432
Efectivo y equivalentes al efectivo al principio del periodo	28,032	19,961
Efectivo y equivalentes al efectivo al final del periodo	106,229	58,393

Gonzalo Alberto Pérez Rojas
Representante Legal

Ivan Dario Espinosa Cuadros
Contador
T.P. 105778 - T

Mariana Milagros Rodríguez
Revisor Fiscal
T.P. 112752 - T
Designada por Ernst & Young Audit S.A.S TR-530
(Véase mi informe del 14 de noviembre de 2019)

NOTAS A LOS ESTADOS FINANCIEROS INTERMEDIOS CONDENSADOS SEPARADOS

Por el periodo terminado al 30 de septiembre de 2019 (con cifras comparativas al 30 de septiembre de 2018 y 31 de diciembre de 2018). (Valores expresados en millones de pesos colombianos, excepto los valores en monedas extranjeras, tasa de cambio y la ganancia por acción).

NOTA 1. ENTIDAD REPORTANTE

Suramericana S.A. en adelante Suramericana, se constituyó según Escritura Pública No. 689 del 25 de mayo de 1999 en la Notaría 14 de Medellín. Formalizada contablemente el 1° de agosto de 1999, el domicilio principal es en la carrera 63 No. 49 A 31, en la ciudad de Medellín; pero podrá tener sucursales, agencias, oficinas y representaciones en otras ciudades del país y del extranjero cuando así lo determine su Junta Directiva. La duración de la sociedad es hasta el año 2052. La compañía matriz de Suramericana es Grupo de Inversiones Suramericana S.A, en adelante Grupo SURA.

Su objeto social es la inversión en bienes muebles e inmuebles. Tratándose de inversión en bienes muebles, además de cualquier clase de bienes muebles en especial lo hará en acciones, cuotas o partes en sociedades, entes, organizaciones, fondos o cualquier otra figura legal que permita inversión de recursos.

Así mismo podrá invertir en papeles o documentos de renta fija, variable, estén o no inscritos en el mercado público de valores. En todo caso, los emisores y/o receptores de la inversión pueden ser de carácter público o privado, nacionales o extranjeros.

Accionistas	Acciones	% Participación
Grupo de Inversiones Suramericana S.A.	80,958	81.13%
Münchener Rückversicherungs - Gesellschaft Aktiengesellschaft	18,828	18.87%
Inversiones y Construcciones Estratégicas S.A.S.	1	0.001%
Fundación Suramericana	1	0.001%
Corporación Unidad de Conocimiento Empresarial	1	0.001%
TOTALES	99,789	100%

Suramericana S.A. clasifica sus inversiones de dos formas: las estratégicas, enfocadas en los sectores de seguros, seguridad social y servicios financieros, y las inversiones de portafolio que hacen parte de diversos sectores.

En los últimos años, Suramericana ha extendido sus inversiones estratégicas a otros países en el hemisferio occidental, a países de América Central, como El Salvador, República Dominicana, Panamá, en América del Norte con México y países de Suramérica como Brasil, Argentina, Chile y Uruguay.

Suramericana realizó una emisión de bonos ordinarios el día 22 de junio de 2016; el monto emitido fue de un billón de pesos (\$1.000.000), distribuido en 4 series (4, 7, 10 y 15 años) todas indexadas a la inflación y con pagos de interés trimestrales. Los recursos provenientes de la colocación de los Bonos Ordinarios fueron destinados en un ciento por ciento (100%) a la sustitución de pasivos financieros de Suramericana.

Mediante la Resolución No. 0594 del 17 de mayo de 2016, la Superintendencia Financiera ordenó la inscripción de la Compañía, así como de los bonos ordinarios emitidos por ella, en el Registro Nacional de Valores y Emisores –RNVE-, fecha en la cual, Suramericana S.A., debido a su calidad de Emisor de Valores, ha pasado a ser controlada exclusivamente por la Superintendencia Financiera de Colombia.

El 16 de marzo de 2018, Suramericana S.A. constituyó la sociedad INVERSIONES SURA BRASIL PARTICIPAÇÕES LTDA., domiciliada y regida por las leyes de la República de Brasil con el propósito de facilitar el desarrollo de los negocios e inversiones de Suramericana en Latinoamérica y particularmente en el país en el cual esta domiciliada. La participación de Suramericana en la nueva compañía corresponde al 100% de su capital. Inicialmente la participación de Suramericana era de manera indirecta, a través de sus filiales colombianas Inversiones Sura Brasil S.A.S y Operaciones Generales Suramericana S.A.S. El valor de la inversión inicial en esta sociedad fue de mil reales (R\$ 1.000,00), representados en 1.000 mil cuotas de capital, de valor nominal de un real (R\$ 1,) cada una. Con el propósito de cumplir el fin para el que fue constituida, el día 30 de marzo de 2018, esta compañía recibió como aporte de capital por parte de Inversiones Sura Brasil S.A.S. R\$ 265,522,242 reales, representados en el 99.99 % de la participación accionaria de Seguros Sura S.A. (Brasil). Actualmente como resultado de la fusión de Inversiones Sura Brasil S.A.S y Suramericana S.A., inscrita en el registro mercantil el 31 de diciembre de 2018, Suramericana S.A. pasó a ser accionista directa de Inversiones Sura Brasil Participações Ltda.

En reunión de segunda convocatoria, el 29 de junio de 2018, la Asamblea General de los tenedores de Bonos Ordinarios Emisión 2016 contando con un quorum del sesenta y siete (67%) de la emisión, correspondiente a noventa y dos (92) tenedores de bonos en circulación, aprobó de manera unánime la propuesta de Suramericana referida a las operaciones de fusión y escisión con sus filiales de Panamá y Colombia, tendientes a la reorganización por simplificación de la estructura societaria.

El día 22 de octubre de 2018, se llevó a cabo el cierre del contrato de compraventa suscrito con Sura Asset Management S.A. para la adquisición de la totalidad de las acciones de la aseguradora mexicana Seguros de Vida Sura México S.A. de C.V., llevándose a cabo la transferencia de la propiedad de dichas acciones.

El 31 de diciembre de 2018 se inscribió en el registro mercantil la fusión efectuada entre Suramericana S.A. y sus filiales Inversura Panamá Internacional S.A. (Panamá) e Inversiones Sura Brasil S.A.S en Liquidación (Colombia). Como consecuencia de dicha operación Suramericana absorbió el patrimonio de estas compañías de las cuales era propietaria en un 100%. Esta operación a su vez permitió la participación accionaria directa de Suramericana en las aseguradoras Seguros Suramericana S.A. (domiciliada en Panamá) y Seguros Sura S.A. (domiciliada en República Dominicana).

De igual manera, el 31 de diciembre de 2018 se inscribió en el registro mercantil la escisión, en virtud de la cual, Seguros Suramericana S.A. (Panamá), en calidad de escidente, transfirió en bloque, sin disolverse, una parte de su patrimonio consistente en las acciones de capital de Aseguradora Suiza Salvadoreña Asesuisa S.A. (El Salvador) a Suramericana S.A. (Colombia), en calidad de beneficiaria

1.1. Grupo empresarial

Acogiendo la recomendación de la Superintendencia Financiera de Colombia en julio de 2008, Suramericana registró el Grupo Empresarial con sus sociedades subordinadas y subsidiarias, en los términos establecidos en la Ley 222 de 1995.

Para el año 2014 se modificó la estructura y nombre del Grupo Empresarial pasando a tener como única Matriz a Grupo de Inversiones Suramericana S.A. y el nuevo nombre de Grupo SURA.

Suramericana siendo subordinada de Grupo de Inversiones Suramericana S.A. ejerce control sobre las siguientes compañías:

Razón social	Domicilio
Inversiones Suramericana Colombia S.A.S.	Bogotá, Colombia
Atlantis Sociedad Inversora S.A.	Buenos Aires, Argentina
Santa Maria del Sol S.A.	Buenos Aires, Argentina
Seguros Sura S.A.	Buenos Aires, Argentina
Aseguradora de Créditos y Garantías S.A.	Buenos Aires, Argentina
Seguros Suramericana S.A.	Ciudad de Panamá, Panamá
Servicios Generales Suramericana S.A.	Ciudad de Panamá, Panamá
Sura Re LTD.	Hamilton, Bermudas
Sura SAC LTD.	Hamilton, Bermudas
Consultoría en Gestión de Riesgos Suramericana S.A.S.	Medellín, Colombia
Diagnóstico y Asistencia Médica S.A. Dinámica IPS	Medellín, Colombia
EPS Suramericana S.A.	Medellín, Colombia
Operaciones Generales Suramericana S.A.S.	Medellín, Colombia
Seguros de Vida Suramericana S.A.	Medellín, Colombia
Seguros Generales Suramericana S.A.	Medellín, Colombia
Servicios de Salud IPS Suramericana S.A.	Medellín, Colombia
Servicios Generales Suramericana S.A.S.	Medellín, Colombia
Seguros Sura S.A. de C.V.	Ciudad de México, México
Seguros de Vida Sura México S.A de C.V	Ciudad de México, México
Seguros Sura S.A.	Montevideo, Uruguay
Aseguradora Suiza Salvadoreña S.A.- Asesuisa	San Salvador, El Salvador
Asesuisa Vida S.A. Seguros de Personas	San Salvador, El Salvador
Inversiones Suramericana Chile Limitada	Santiago, Chile
Chilean Holding Suramericana SPA	Santiago, Chile
Seguros Generales Suramericana S.A.	Santiago, Chile
Seguros de Vida Suramericana S.A.	Santiago, Chile
Seguros Sura S.A.	Santo Domingo, República Dominicana
Seguros Sura S.A.	Sao Paulo, Brasil
Inversiones Sura Brasil Participações Ltda.	Sao Paulo, Brasil

El 31 de diciembre de 2018 se perfeccionó la operación de fusión realizada entre sus filiales Seguros de Vida Suramericana S.A. y Seguros de Riesgos Laborales Suramericana S.A., mediante la cual la primera absorbió a la segunda con el objetivo de generar una mayor eficiencia de capital, luego de haber obtenido las autorizaciones correspondientes. En todo caso, los efectos de esta operación surgen a partir del 1 de enero de 2019.

Para el corte del 30 de septiembre de 2018 fue preparado por la administración el balance de cierre de la subsidiaria "Protección Garantizada Ltda.", la cual se encontraba en proceso de liquidación y de la cual Suramericana era propietaria de forma indirecta en un 61.32% del capital a través de su subsidiaria Inversiones Suramericana Colombia S.A.S. La sociedad liquidada fue adquirida dentro del proceso de compra de las operaciones de seguros de RSA Insurance Group en América Latina adelantado por Suramericana S.A. en el mes de marzo del año 2016.

NOTA 2. BASES DE PREPARACIÓN DE LOS ESTADOS FINANCIEROS SEPARADOS

2.1. Declaración de cumplimiento

Los estados financieros separados han sido preparados de acuerdo con las Normas de Contabilidad y de Información Financiera aceptadas en Colombia (NCIF), establecidas en la Ley 1314 de 2009, reglamentadas por el Decreto Único Reglamentario 2420 de 2015 y modificatorias. Las NCIF se basan en las Normas Internacionales de información Financiera (NIIF), junto con sus interpretaciones, emitidas por el Consejo de Normas Internacionales de Contabilidad (International Accounting Standards Board – IASB, por sus siglas en inglés), traducidas de manera oficial y autorizadas por la misma entidad al 31 de diciembre de 2016.

Los siguientes lineamientos que la compañía aplica se encuentran incluidos en los decretos mencionados y constituyen excepciones a las NIIF como se emiten por el IASB:

- El artículo 4 del decreto 2131 de 2016 modificó la parte 2 del libro 2 del decreto 2420 de 2015 adicionado por el decreto 2496 de 2015 permitiendo al 31 de diciembre de 2016 la determinación de los beneficios post empleo por concepto de pensiones futuras de jubilación o invalidez, bajo los requerimientos de la NIC 19, sin embargo requiere la revelación del cálculo de los pasivos pensionales de acuerdo con los parámetros establecidos en el Decreto 1625 de 2016, artículos 1.2.1.18.46 y siguientes y, en el caso de conmutaciones pensionales parciales de conformidad con lo dispuesto en el numeral 5 del artículo 2.2.8.8.31 del Decreto 1833 de 2016, informando las variables utilizadas y las diferencias con el cálculo realizado en los términos del marco técnico bajo NCIF.

2.2. Estados financieros de periodos intermedios

Los estados financieros separados para el período de nueve meses terminado el 30 de septiembre de 2019, han sido preparados de acuerdo con NIC 34 Información Financiera Intermedia, incluida en el "Anexo técnico compilatorio No. 1, de las Normas de Información Financiera NIIF, Grupo 1" del Decreto 2483 de 2018. De acuerdo con lo anterior, no incluyen toda la información y revelaciones requeridas por los estados financieros anuales. Por lo tanto, estos estados financieros de período intermedio deben ser leídos en conjunto con los estados financieros consolidados anuales de Suramericana al 31 de diciembre de 2018.

2.3. Bases de medición

La presentación de estados financieros de conformidad con las NCIF requiere que se hagan estimados y supuestos que afectan los montos reportados y revelados en los estados financieros, sin menoscabar la fiabilidad de la información financiera. Los resultados reales pueden diferir de dichos estimados. Los

estimados y los supuestos son revisados constantemente. La revisión de los estimados contables se reconoce en el periodo en el cual los estimados son revisados si la revisión afecta dicho periodo o en el periodo de la revisión y los periodos futuros, si afecta tanto el periodo actual como el futuro.

Los activos y pasivos financieros medidos a valor razonable corresponden a aquellos que se clasifican en la categoría de activos y pasivos a valor razonable a través de resultados, y aquellas inversiones patrimoniales medidas a valor razonable a través de patrimonio, todos los derivados financieros y los activos y pasivos reconocidos que se designan como partidas cubiertas en una cobertura de valor razonable, cuyo valor en libros se ajusta con los cambios en el valor razonable atribuidos a los riesgos objeto de cobertura.

2.4. Actualización de política contable

La Junta Directiva de Suramericana, previa recomendación del Comité de Auditoría y Finanzas, aprobó una actualización de la política contable sobre Arrendamiento de acuerdo a la nueva NIIF 16, la cual entró en vigor a partir del 1 de enero de 2019.

En los últimos años, la economía argentina ha mostrado altas tasas de inflación, esta ha crecido significativamente en el segundo trimestre de 2018 debido a los ajustes tarifarios en los servicios públicos, la devaluación del peso argentino y los factores estacionales. Si bien la medición no ha sido totalmente consistente en los últimos años y han coexistido distintos índices, los datos sugieren que la inflación acumulada de los tres últimos años ha superado para el primer semestre de 2018 tasas del 100%, con lo cual, entra en aplicación obligatoria la NIC 29 a partir del 1 de Julio de 2018 para las compañías que desarrollan operaciones en este país.

La inclusión de las nuevas políticas para la aplicación de los ajustes por inflación de acuerdo con la NIC 29 de Información Financiera de Economías hiperinflacionarias, y NIIF 16 Arrendamientos fueron aprobadas en el mes de noviembre de 2018 por la junta directiva de Suramericana.

2.5. Presentación de estados financieros

Suramericana presenta el estado de situación financiera por orden de liquidez y en el estado de resultados integrales, los ingresos y gastos no se compensan, a menos que dicha compensación sea permitida o requerida por alguna norma o interpretación contable y sea descrita en las políticas de Suramericana.

2.6. Reclasificación

Algunas de las cifras y revelaciones con relación al 30 de septiembre de 2018 y al 31 de diciembre de 2018, presentadas en estos estados financieros para propósitos de comparación, pueden presentar variaciones frente a la información publicada a este corte. La Administración de Suramericana considera que estos ajustes no afectan la razonabilidad de la información publicada anteriormente.

NOTA 3. POLÍTICAS CONTABLES SIGNIFICATIVAS

Las principales políticas contables de Suramericana se describen en la sección de políticas contables del informe anual con corte al 31 de diciembre de 2018 y las mismas se han aplicado consistentemente para el periodo que comprende estos estados financieros separados; excepto la política de Arrendamientos financieros la cual se aplica a partir del 1 de enero de 2019 y se presenta a continuación:

3.1. Arrendamientos

Un contrato de arrendamiento es aquel en que se otorga el derecho a controlar el uso de un activo por un período de tiempo a cambio de una contraprestación.

Suramericana excluye del reconocimiento bajo NIIF 16 los siguientes contratos:

- Arrendamientos de activos intangibles, excepto cuando se encuentren empaquetados en un solo contrato junto con activos tangibles.
- Contratos de corto plazo, es decir menores a 12 meses, sin la opción ni intención de renovación.
- Contratos que involucren un activo subyacente de bajo valor.

Reconocimiento Inicial

En el comienzo del contrato se reconoce un activo por derecho a uso y un pasivo por arrendamiento.

Activo por derecho de uso: Su costo inicial se determina de la siguiente manera:

El valor de la medición inicial del pasivo por arrendamiento

(+) pagos anticipados (Netos)

(-) incentivos

(+) costos directos iniciales por adecuación

(+) costos de desmantelamiento

Pasivo por arrendamiento: Su valor inicial corresponde al valor presente de los pagos pendientes por el contrato de arrendamiento en la fecha de reconocimiento inicial.

Los pagos incluidos en la medición del pasivo por arrendamientos comprenden los siguientes conceptos:

- Pagos fijos
- Pagos variables que dependen de la evolución de una tasa o índice
- Pagos que se espera realizar como garantía de valor residual
- Pagos por opción de compra, si hay razonable certeza de que se va a ejercer
- Pagos por sanciones que se espera incurrir por terminar el contrato de forma anticipada

Al momento de calcular el valor presente de un pasivo por arrendamiento se debe utilizar la tasa de interés implícita o explícita en el contrato, siempre y cuando esta sea determinable. En caso de que no se logre identificar una tasa para el contrato, se debe utilizar la tasa de interés incremental de deuda de Suramericana.

Medición posterior

Después de la fecha de inicio, Suramericana mide sus activos por derecho de uso aplicando el modelo del costo, el cual corresponde al valor inicial del activo menos su depreciación acumulada. La vida útil o periodo de depreciación del activo se determina según las expectativas de duración del contrato de arrendamiento.

El pasivo por arrendamiento se mide al costo amortizado y se ajusta según los cambios en los canon de arrendamiento que tenga el contrato durante su vigencia, de la forma siguiente:

- (+) gasto por interés
- (-) pagos
- (+) modificaciones realizadas al contrato

Transición NIIF 16

Suramericana decidió no re expresar la información comparativa, reconociendo el efecto acumulado de la aplicación inicial de la NIIF 16 al 1 de enero de 2019, según lo permite la opción del párrafo C5 (b) de la norma. En el reconocimiento inicial, se reconoce un pasivo por arrendamiento equivalente al valor presente de los pagos mínimos restantes descontados con la tasa incremental por préstamos del arrendatario en la fecha de transición, y un activo por un valor igual al pasivo por arrendamiento ajustado por cualquier gasto pagado por anticipado reconocido en el estado de situación financiera.

NOTA 4. JUICIOS CONTABLES SIGNIFICATIVOS, ESTIMADOS Y CAUSAS DE INCERTIDUMBRE EN LA PREPARACIÓN DE LOS ESTADOS FINANCIEROS

La preparación de los estados financieros separados de conformidad con las NCIF requiere que la administración realice juicios, estimaciones y supuestos que afectan la aplicación de las políticas contables y los montos de activos, pasivos, ingresos y gastos informados. Los resultados reales pueden diferir de estas estimaciones.

Las estimaciones y supuestos relevantes son revisados regularmente. Las revisiones de las estimaciones contables son reconocidas en el período en que la estimación es revisada y en cualquier período futuro afectado.

La determinación de dichas estimaciones y supuestos está sujeta a procedimientos de control interno y a aprobaciones, para lo cual se consideran estudios internos y externos, las estadísticas de la industria, factores y tendencias del entorno y los requisitos regulatorios y normativos.

Estimaciones contables y supuestos

A continuación, se describen los supuestos claves que estiman el comportamiento futuro de las variables a la fecha de reporte y que tienen un riesgo significativo de causar un ajuste material al valor de los activos y pasivos durante el siguiente estado financiero producto de la incertidumbre que rodea a dichos comportamientos.

a) Revalorización de bienes de uso propio

Suramericana registra los bienes inmuebles (terrenos y edificios) al valor razonable y los cambios en el mismo se reconocen en otro resultado integral del patrimonio.

El incremento por revaluación se reconocerá directamente en otro resultado integral y se acumulará en el patrimonio, como superávit de revaluación. La revaluación se calcula cada cuatro años, de acuerdo con la política definida por Suramericana.

Cuando se reduzca el valor en libros de un activo como consecuencia de una revaluación, tal disminución se reconocerá en el resultado del periodo. Sin embargo, la disminución se reconocerá en otro resultado integral en la medida en que existiera saldo acreedor en el superávit de revaluación en relación con ese activo. La disminución reconocida en otro resultado integral reduce el valor acumulado en el patrimonio denominado superávit de revaluación.

El valor razonable de los terrenos y edificios se basan en evaluaciones periódicas realizadas tanto por valuadores externos calificados, como internamente.

b) Valor razonable de los instrumentos financieros

Cuando el valor razonable de los activos financieros y de los pasivos financieros registrados en el estado de situación financiera no se obtiene de mercados activos, se determina utilizando técnicas de valoración que incluyan el modelo de descuento de flujos de efectivo. Los datos que aparecen en estos modelos se toman de mercados observables cuando sea posible, pero cuando no lo sea, es necesario un cierto juicio para establecer los valores razonables. Los juicios incluyen datos tales como el riesgo de liquidez, el riesgo de crédito y la volatilidad.

c) Impuestos

Existe cierto grado de incertidumbre con respecto a la interpretación de reglamentos tributarios complejos, modificaciones a la legislación tributaria y la medición y la oportunidad de los ingresos gravables futuros. Dada la amplia gama de relaciones comerciales internacionales y la complejidad y los horizontes a largo plazo de los acuerdos contractuales vigentes, surgen diferencias entre los resultados actuales y las estimaciones y supuestos elaborados, al igual que cambios futuros a estos últimos. Esto podrá requerir ajustes futuros a los ingresos y gastos gravables ya registrados. La Compañía establece provisiones, con base en estimaciones razonables, para los posibles hallazgos de auditorías practicadas por las autoridades tributarias de todos los países donde opera. El alcance de dichas provisiones está basado en varios factores, incluyendo la experiencia histórica con respecto a auditorías fiscales anteriores llevadas a cabo por las autoridades tributarias sobre la entidad sujeta a impuestos.

El activo por impuestos diferidos se reconoce por las pérdidas fiscales no utilizadas, en la medida en que sea probable que existan ganancias sujetas a impuestos para compensar dichas pérdidas fiscales. Se requiere un juicio importante por parte de la Administración para determinar el valor a reconocer del activo por impuestos diferidos, con base en la secuencia temporal probable y el nivel de ganancias fiscales futuras, junto con las futuras estrategias de la Compañía en materia de planificación fiscal.

d) La vida útil y valores residuales de las propiedades y equipos e intangibles

Suramericana deberá revisar las vidas útiles de todas las propiedades y equipos e intangibles, por lo menos al final de cada período contable. Los efectos de cambios en la vida estimada son reconocidos prospectivamente durante la vida restante del activo.

e) La probabilidad de ocurrencia y el valor de los pasivos de valor incierto o contingentes

Suramericana deberá reconocer una provisión cuando se den las siguientes condiciones:

- Se tiene una obligación presente (legal o implícita) como resultado de un evento pasado.
- Es probable que Suramericana deba desprenderse de recursos, que incorporen beneficios económicos para cancelar tal obligación.
- Puede hacerse una estimación fiable del valor de la obligación.

f) Beneficios a empleados

En los beneficios a empleados de largo plazo la determinación de gastos, pasivos y ajustes relacionados de los beneficios de largo plazo requieren que la Compañía utilice el juicio en la aplicación de supuestos actuariales en busca de definir valores razonables para estas reservas. Los supuestos actuariales incluyen estimaciones de retiros, cambios en la remuneración y la tasa de descuento para reflejar el valor del dinero en el tiempo. Debido a la complejidad de la valuación de estas variables, así como su naturaleza de largo plazo, las obligaciones que se definan son muy sensibles a cualquier cambio en estos supuestos.

Estos supuestos se revisan en forma anual para propósitos de las valuaciones actuariales y pueden diferir en forma material de los resultados reales debido a cambios en las condiciones económicas y de mercado.

En los beneficios a empleados de post empleo la determinación de gastos, pasivos y ajustes relacionados los beneficios de retiro definidos requieren que la Compañía utilice el juicio en la aplicación de supuestos actuariales en busca de definir valores razonables para estas reservas. Los supuestos actuariales incluyen estimaciones de la mortalidad futura, retiros, cambios en la remuneración y la tasa de descuento para reflejar el valor del dinero en el tiempo; así como la tasa de rendimiento de los activos del plan. Debido a la complejidad de la valuación de estas variables, así como su naturaleza de largo plazo, las obligaciones que se definan son muy sensibles a cualquier cambio en estos supuestos.

Estos supuestos se revisan en forma anual para propósitos de las valuaciones actuariales y pueden diferir en forma material de los resultados reales debido a cambios en las condiciones económicas y de mercado, eventos regulatorios, decisiones judiciales, tasas de retiro más altas o más bajas, o expectativas de vida de los empleados más largas o más cortas.

g) Estimación del plazo de los contratos por derechos de uso

La estimación del plazo de los contratos de arrendamientos se define teniendo en cuenta la vigencia del contrato y los siguientes conceptos:

- Las renovaciones al contrato siempre y cuando se tenga una certeza razonable de que se van a tomar, y considerando:
 - La comparación con los pagos similares en el mercado
 - Desarrollo del plan estratégico de la compañía
 - Las expectativas de recuperación económica inversiones realizadas en adecuaciones y/o mejoras
 - Los costos, sanciones y/o penalizaciones que tuviera que pagar si quisiera terminar el contrato
 - Los costos de iniciar un nuevo contrato, por ejemplo, costos de desmantelamiento, reparaciones, adecuaciones, comisiones a agentes, entre otras.
 - Las mejoras de arrendamiento llevadas a cabo
 - Relevancia del activo subyacente
 - Condicionamientos asociados al ejercicio de las opciones de renovación
 - Practicas pasadas de renovación que ha tenido la compañía en contratos similares.
- El tiempo que se requiere para salirse de un contrato de manera anticipada.

NOTA 5. NORMAS EMITIDAS SIN APLICACIÓN EFECTIVA

Las normas e interpretaciones que han sido publicadas, pero no son aplicables a la fecha de los presentes estados financieros son reveladas a continuación. Suramericana adoptará esas normas en la fecha en la que entren en vigor, de acuerdo con los decretos emitidos por las autoridades locales.

NIIF 17: Contratos de seguros

En mayo de 2017, el IASB emitió la NIIF 17, un nuevo estándar contable integral para contratos de seguro cubriendo la medición y reconocimiento, presentación y revelación. Una vez entre en vigencia, la NIIF 17 reemplazará la NIIF 4, emitida en 2005. La NIIF 17 aplica a todos los tipos de contratos de seguro, sin importar el tipo de entidades que los emiten, así como ciertas garantías e instrumentos financieros con características de participación discrecional. Esta norma incluye pocas excepciones.

El objetivo general de la norma consiste en dar un modelo de contabilidad para contratos de seguro que sea más útil y consistente para los aseguradores. Contrario a los requerimientos de la NIIF 4, que busca principalmente proteger políticas contables locales anteriores, la NIIF 17 brinda un modelo integral para estos contratos, incluyendo todos los temas relevantes. La esencia de esta norma es un modelo general, suplementado por:

- Una adaptación específica para contratos con características de participación directa (enfoque de tarifa variable).
- Un enfoque simplificado (el enfoque de prima de asignación) principalmente para contratos de corta duración.

La NIIF 17 no ha sido introducida en el marco contable colombiano por medio de decreto alguno a la fecha. Suramericana se encuentra evaluando el potencial efecto de esta norma en sus estados financieros.

NOTA 6. INSTRUMENTOS FINANCIEROS

A continuación, se describe las metodologías y supuestos utilizados para determinar los valores de los instrumentos financieros:

Activos cuyo valor razonable se aproxima al valor en libros

Para los activos financieros que tengan un vencimiento a corto plazo (menos de tres meses), depósitos a la vista y cuentas de ahorro sin vencimiento específico, los valores en libros se aproximan a su valor razonable. En el caso de los demás instrumentos de renta variable o fija, se realiza el correspondiente ajuste para reflejar el cambio en el diferencial de crédito requerido o su valor de mercado, ya que el instrumento fue reconocido inicialmente a su costo.

En cuanto a los instrumentos por cobrar a corto plazo, que se miden al costo amortizado, su valor en libros equivale, en una aproximación ajustada a su valor razonable.

Instrumentos financieros a tasa pactada

El valor razonable de los activos de renta fija valorados a costo amortizado se calcula mediante la comparación de las tasas de interés de mercado, cuando fueron reconocidos inicialmente con las tasas

actuales de mercado para instrumentos financieros similares. El valor razonable estimado de los depósitos a plazo se basa en flujos de efectivo descontados utilizando tasas de interés actuales en el mercado de dinero, de deudas con un riesgo de crédito y madurez similar.

Jerarquía del valor razonable

Con el fin de incrementar la coherencia y comparabilidad de las mediciones del valor razonable e información a revelar relacionada, la NIIF 13 establece una jerarquía del valor razonable que clasifica en tres niveles los datos de entrada de técnicas de valoración utilizadas para medirlo. La jerarquía del valor razonable concede la prioridad más alta a los precios cotizados (sin ajustar) en mercados para activos y pasivos idénticos (datos de entrada de Nivel 1) y la prioridad más baja a los datos de entrada no observables (datos de entrada de Nivel 3).

Así, algunas de las políticas y revelaciones contables de Suramericana S.A. requieren la medición de los valores razonables tanto de los activos y pasivos financieros como de los no financieros. A continuación, se presentan las definiciones realizadas para la determinación del valor razonable de los activos financieros del portafolio de inversiones de Suramericana S.A.:

Nivel 1 - Precios cotizados en mercados activos

Son activos, cuyos precios son cotizados (no-ajustados) en mercados activos para activos o pasivos idénticos a los que la entidad puede tener acceso a la fecha de medición. Un precio cotizado en un mercado activo proporciona la evidencia más fiable del valor razonable y se utilizará sin ajuste para medir el valor razonable siempre que esté disponible. La valoración de títulos a valor razonable se realiza por medio de los precios entregados por los proveedores de precios o de fuentes oficiales de los países donde Suramericana S.A. tiene presencia, como Bancos Centrales, Bolsas de Valores y Comités de Valoración. Entre los activos pertenecientes a la Jerarquía 1 se encuentran todos los títulos del portafolio tanto de renta fija local como internacional que reportan un precio, junto con las acciones locales, los fondos mutuos, los Exchange-Traded Fund (ETF's) y las carteras colectivas.

Nivel 2 – Modelado con los datos de entrada observables del mercado

Son activos, cuyas valoraciones se realizan con datos diferentes de los precios cotizados incluidos en el Nivel 1, que sean observables para el activo o pasivo, ya sea directa o indirectamente. La valoración de títulos a valor razonable se realiza por medio de los precios entregados por los custodios de valores del portafolio y los proveedores de precios. Para la clasificación en la jerarquía del valor razonable, se utiliza la liquidez del mercado como marco de referencia. Así, los títulos transados en plazas menos líquidas que los de Jerarquía 1 se clasifican como de Jerarquía 2, entre ellos se encuentran algunos títulos de renta fija local e internacional que valoran por margen, las notas estructuradas, los fondos de capital privado, y algunas titularizaciones.

Nivel 3 – Modelado con los datos de entrada no observables

Son activos, cuyas valoraciones están basadas en datos no-observables importantes para el activo o pasivo. Para el nivel 3, será Suramericana S.A. quien se encargará de definir las variables y aplicar la metodología.

- **Tasa Interna de Retorno (TIR):** es una metodología de valoración exponencial que permite descontar los flujos de caja futuros mediante la tasa que se negoció en el momento de la compra.

- **Costo Atribuido:** es un valor que refleja el neto entre los costos y las provisiones de las acciones de baja bursatilidad que se tienen en las filiales. Se usa debido a que, para las acciones que no tengan ninguna liquidez, este refleja el valor del balance inicial con la mejor información conocida hasta ese momento.

Pasivos financieros cuyo valor razonable se aproxima al valor en libros

En el caso de aquellas obligaciones que tengan un vencimiento a corto plazo, su valor en libros se aproxima a su valor razonable.

Las cuentas por pagar a largo plazo normalmente tienen vencimientos de entre uno y dos años. Esto hace que los respectivos valores en libros sean aproximaciones razonables de sus valores razonables.

Para los préstamos con tasas de interés variable, el valor en libros corresponde a una aproximación de su valor razonable. En cuanto a los préstamos con tasas de interés fijo, la tasa de interés de mercado para préstamos similares no difiere de manera significativa, por lo tanto, el valor en libros corresponde a una aproximación ajustada de su valor razonable.

A continuación, se detallan los saldos de los activos y pasivos financieros que Suramericana posee al cierre de los ejercicios terminados el 30 de septiembre de 2019 y 31 de diciembre de 2018.

6.1. Activos financieros

El saldo de los activos financieros de Suramericana es el siguiente:

Septiembre 2019

	Activos financieros al valor razonable			Activos financieros al costo amortizado	Otros activos financieros (efectivo)	Total
	Nota	Resultado	Patrimonio			
Efectivo y equivalentes de efectivo	6.1.1	-	-	-	106,229	106,229
Inversiones	6.1.1	31,939	-	-	-	31,939
Cuentas comerciales por cobrar y otras cuentas por cobrar	6.1.3	-	-	241	-	241
Cuentas por cobrar partes relacionadas	6.1.4	-	-	87,129	-	87,129
Total activos financieros corrientes		31,939	-	87,370	106,229	225,538

Diciembre 2018

	Activos financieros al valor razonable			Activos financieros al costo amortizado	Otros activos financieros (efectivo)	Total
	Nota	Resultado	Patrimonio			
Efectivo y equivalentes de efectivo	6.1.1	-	-	-	28,032	28,032
Inversiones	6.1.2	35,203	-	-	-	35,203
Cuentas comerciales por cobrar y otras cuentas por cobrar	6.1.3	-	-	407	-	407
Cuentas por cobrar partes relacionadas	6.1.4	-	-	616	-	616
Total activos financieros corrientes		35,203	-	1,023	28,032	64,258

Los activos financieros de Suramericana S.A son corrientes y medidos inicialmente a valor razonable y las cuentas por cobrar son medidas posteriormente a costo amortizado.

6.1.1 Efectivo y equivalentes de efectivo

El efectivo y equivalentes corresponde a:

	Septiembre 2019	Diciembre 2018
Efectivo y caja	37	35
Bancos Nacionales	53,363	8,357
Bancos del Exterior	8,559	15,318
Equivalentes de efectivo (*)	44,270	4,322
Efectivo y equivalentes al efectivo	106,229	28,032

Los recursos que se encuentran depositados en cuentas corrientes y de ahorro devengan intereses diarios a las tasas de interés previamente fijadas por los bancos. Aquellos montos invertidos en fondos de inversión colectivos generan rendimientos de acuerdo con el comportamiento de las tasas de mercado.

(*)Corresponden a derechos fiduciarios.

Restricciones

Suramericana no tiene ninguna restricción para acceder al efectivo y equivalentes de efectivo.

6.1.2 Inversiones

Suramericana tiene las siguientes inversiones medidas a valor razonable con cambios en resultados:

	Septiembre 2019	Diciembre 2018
Títulos de devolución de impuestos nacionales – TIDIS	-	12,680
Certificado de depósito a término C.D.T.	10,182	-
Otras inversiones a valor razonable	21,757	22,523
Total instrumentos financieros con cambios en resultados	31,939	35,203

6.1.3 Cuentas comerciales y otras cuentas por cobrar

Las cuentas comerciales y otras cuentas por cobrar corresponden a:

	Septiembre 2019	Diciembre 2018
Otras cuentas por cobrar	241	407
Total	241	407

6.1.4 Cuentas por cobrar partes relacionadas

Las cuentas por cobrar partes relacionadas corresponden a cuentas corrientes entre compañías subsidiarias las cuales se detallan a continuación:

	Septiembre 2019	Diciembre 2018
Seguros de Vida Suramericana S.A.	32	126
Seguros Generales Suramericana S.A.	4	401
Seguros Generales Suramericana S.A (Chile)	-	63
Seguros Sura, S.A de C.V. (México)	-	13
Seguros Sura S.A (Brasil)	32	13
EPS Suramericana S.A	32	-
Servicios Generales Suramericana S.A.S	69	-
Seguros Suramericana S.A Panamá	86,958	-
Cuentas por cobrar subsidiarias	87,127	616
Planeco Panamá S.A.	2	-
Cuentas por cobrar asociadas	2	-
Total cuentas por cobrar partes relacionadas (Nota 6.1)	87,129	616

6.2. Pasivos financieros

El detalle de los pasivos financieros en corriente y no corriente y por tipo de pasivo financiero se presenta a continuación:

Septiembre 2019

Corriente	Nota	Pasivos financieros al costo amortizado	Pasivos financieros al valor razonable	Total
Cuentas comerciales y otras cuentas por pagar	6.2.1	8,631	-	8,631
Cuentas por pagar partes relacionadas	6.2.2	649	-	649
Títulos emitidos	6.2.3	148,020	-	148,020
Total		157,300	-	157,300

No Corriente		Pasivos financieros al costo amortizado	Pasivos financieros al valor razonable	Total
Títulos emitidos	6.2.3	848,142	-	848,142
Total		848,142	-	848,142

Total pasivos financieros		1,005,442	-	1,005,442
----------------------------------	--	------------------	----------	------------------

Diciembre 2018

Corriente	Nota	Pasivos financieros al costo amortizado	Pasivos financieros al valor razonable	Total
Cuentas comerciales y otras cuentas por pagar	6.2.1	7,101	-	7,101
Cuentas por pagar partes relacionadas	6.2.2	1,212	-	1,212
Total		8,313	-	8,313

No Corriente		Pasivos financieros al costo amortizado	Pasivos financieros al valor razonable	Total
Títulos emitidos	6.2.3	994,503	-	994,503
Total		994,503	-	994,503
Total Pasivos financieros		1,002,816	-	1,002,816

6.2.1. Cuentas por pagar comerciales y otras cuentas por pagar

El detalle de las cuentas por pagar corrientes comerciales y otras cuentas por pagar se indica a continuación:

	Septiembre 2019	Diciembre 2018
Otros acreedores	2,754	138
Retenciones en la fuente	1,729	1,048
Proveedores	2,928	4,281
Retenciones y aportes de nómina	641	1,363
Costos y gastos por pagar	549	201
Impuesto a las ventas retenido	30	70
Total	8,631	7,101

6.2.2. Cuentas por pagar partes relacionadas

Las cuentas por pagar a partes relacionadas corresponden al pago de servicios y cuentas por pagar a subsidiarias y casa matriz:

	Septiembre 2019	Diciembre 2018
Seguros Generales Suramericana S.A.	82	41
Seguros de Vida Suramericana S.A.	278	28
Servicios Generales Suramericana S.A.S.	192	1,089
EPS Suramericana S.A.	-	14
Arus Holding S.A.	57	29
Consultoría en Gestión de Riesgos S.A.S.	14	-
Operaciones Generales Suramericana S.A.	26	-
Cuentas por pagar subsidiarias	649	1201
Grupo de Inversiones Suramericana S.A.	-	11
Total cuentas por pagar partes relacionadas (Nota 6.2)	649	1,212

6.2.3. Títulos emitidos

A continuación, se presenta un detalle de los instrumentos de deuda emitidos:

	Septiembre 2019	Diciembre 2018
Bonos en circulación	996,162	994,503
Total	996,162	994,503

El 22 de junio de 2016 Suramericana S.A. emitió un billón de pesos (COP \$1.000.000) en bonos locales, distribuidos en 4 series (4, 7, 10 y 15 años) e indexados a inflación y con pagos de interés trimestrales. Los recursos provenientes de la colocación de los Bonos Ordinarios fueron destinados en un ciento por ciento (100%) a la sustitución de pasivos financieros de Suramericana.

Producto de la colocación de estos títulos, se generaron costos de emisión por valor de COP \$2,344 millones.

- El tramo a 4 años por un valor total de COP 147,998 millones con una tasa de interés del IPC+3.39%
- El tramo a 7 años por un valor total de COP 257,145 millones con una tasa de interés del IPC+3.90%
- El tramo a 10 años por un valor total de COP 305,622 millones con una tasa de interés del IPC+4.09%
- El tramo a 15 años por un valor total de COP 289,235 millones con una tasa de interés de IPC+4.29%

A continuación se detallan los vencimientos de los bonos y el valor razonable de estos:

Septiembre 2019

Entidad Financiera	Tasa de interés	Vencimiento	Costo amortizado	Valor razonable	Método usado	Tasa de descuento para valor razonable
Suramericana S.A.	IPC+3.39%	2020	148,020	150,015	Precio	5.48%
Suramericana S.A.	IPC+3.90%	2023	256,288	274,047	Precio	5.78%
Suramericana S.A.	IPC+4.09%	2026	304,213	334,247	Precio	6.23%
Suramericana S.A.	IPC+4.29%	2031	287,641	322,118	Precio	6.75%
Total			996,162	1,080,427		

Diciembre 2018

Entidad financiera	Tasa de interés	Vencimiento	Costo amortizado 2018	Valor razonable 2018	Método usado	Tasa de descuento para valor razonable
Suramericana S.A.	IPC+3.39%	2020	147,608	150,206	Precio	5.7797%
Suramericana S.A.	IPC+3.90%	2023	255,818	273,466	Precio	5.6548%
Suramericana S.A.	IPC+4.09%	2026	303,774	324,033	Precio	6.4557%
Suramericana S.A.	IPC+4.29%	2031	287,303	306,881	Precio	6.9550%
			994,503	1,054,586		

NOTA 7. IMPUESTOS

7.1. Impuestos reconocidos en el estado de situación financiera

Los siguientes son los impuestos reconocidos en el estado de situación financiera:

	Septiembre 2019	Diciembre 2018
Activo por impuesto corriente (1)	1,720	5,001
Pasivo por impuesto corriente (2)	(2,884)	(2,335)
Saldo neto activo/pasivo impuesto corriente	(1,164)	2,666
Pasivo por impuesto diferido (3)	47,827	83,586

A continuación se detallan los saldos del impuesto corriente y diferido en activo y pasivo antes de compensación:

(1) Saldos a favor por impuesto corriente

	Septiembre 2019	Diciembre 2018
Retención en la fuente	58,453	76,261
Anticipo de impuestos de renta	-	5,416
Anticipo de industria y comercio	1,720	4,483
Sobrantes impuestos	519	518
Total impuesto corriente activo	60,692	86,678

(2) Cuentas por pagar por impuesto corriente

	Septiembre 2019	Diciembre 2018
Impuesto de renta	59,946	81,678
Industria y comercio	1,910	2,334
Total impuesto corriente pasivo	61,856	84,012
Total impuesto corriente neto en el activo (pasivo)	(1,164)	2,666

(3) Saldos a favor por impuesto diferido

	Septiembre 2019	Diciembre 2018
Por cambios en la medición de las prestaciones para empleados	7,151	1,527
Por cambios en la medición de los activos financieros	1,780	8,181
Por derechos de uso	131	-
Total activo por impuesto diferido	9,062	9,708

Cuentas por pagar por impuesto diferido

Por cambios en la medición de los activos financieros	2,836	-
Por cambios en la medición de los activos fijos	145	116
Por inversiones en subsidiarias	52,088	90,779
Por obligaciones financieras	1,820	2,399
Total pasivo por impuesto diferido	56,889	93,294

Total impuesto diferido neto	(47,827)	(83,586)
-------------------------------------	-----------------	-----------------

7.2. Impuestos reconocidos en el resultado del período

	Acumulado		Trimestre	
	Septiembre 2019	Septiembre 2018	Septiembre 2019	Septiembre 2018
Gasto por impuesto corriente	(59,946)	(95,854)	(8,550)	(21,333)
Gasto por impuesto corriente del año	(60,188)	(95,854)	(8,550)	(21,333)
Ajustes de periodos anteriores	242	-	-	-
Ingreso (gasto) por impuesto diferido	34,412	64,974	(2,688)	17,578
Constitución /reversión de diferencias temporarias	34,412	64,974	(2,688)	17,578
Efecto cambio de tasas por reforma tributaria	-	-	-	-
Gasto por impuesto a las ganancias	(25,534)	(30,880)	(11,238)	(3,755)

Suramericana considera que las obligaciones acumuladas por impuestos son adecuadas para todos los años fiscales abiertos sobre la base de evaluación de muchos factores, incluyendo interpretaciones de leyes tributarias y la experiencia previa.

7.3. Conciliación de la tasa impositiva efectiva

La conciliación de la tasa efectiva de tributación de Suramericana lo aplicable por los periodos terminados al 30 de septiembre de 2019 y 2018, respectivamente, es la siguiente:

	Septiembre 2019		Septiembre 2018	
	Tasa	Saldo	Tasa	Saldo
Ganancia contable antes de impuesto		338,845		424,189
Impuesto a las ganancias aplicando la tasa impositiva local	33%	111,819	37%	156,950
Más efecto Fiscal de:				
Gastos no deducibles	2%	7,595	1%	2,502
Menos efecto Fiscal de:				
Ingresos no gravados	(28%)	(93,282)	30%	(128,572)
Ajustes relacionados con periodos anteriores	(0.2%)	(598)	-	-
Impuesto a las ganancias	8%	25,534	8%	30,880

7.4 Saldos de impuestos diferidos

El saldo activo/pasivo neto por el impuesto a las ganancias diferido reconociendo en otros resultados integrales del ejercicio finalizado el 30 de septiembre de 2019 y el 31 de diciembre de 2018, es el siguiente:

	Saldo 31 de diciembre de 2018	Reconocido en resultados	Reconocido ORI	Saldo a 31 de Septiembre de 2019		
				Neto	Activos por impuesto diferido	Pasivo por impuesto diferido
Instrumentos financieros (se origina por la medición de las inversiones)	1,527	253	-	1,780	1,780	-
Propiedad y equipo (corresponde a la diferencia en el cálculo de la depreciación entre lo fiscal y lo contable)	(116)	(29)	-	(145)	-	(145)
Beneficios a los empleados (corresponde al cálculo de los bonos de desempeño y pasivos laborales de largo plazo de los empleados)	8,181	(2,377)	(1,347)	7,151	7,151	-
Derechos de uso (Corresponde al cálculo del activo por derechos de uso y su correspondiente pasivo financiero)	-	131	-	131	131	-
Obligaciones financieras (corresponde al cálculo de los intereses a largo plazo por la emisión de bonos)	(2,400)	579	-	(1,821)	-	(1,821)
Dividendos subsidiarias (son los dividendos gravados que se recibirán en el año 2020)	(90,778)	38,690	-	(52,088)	-	(52,088)
Activos financieros (Corresponde a la medición de activos financieros)	-	(2,835)	-	(2,835)	-	(2,835)
Total	(83,586)	34,412	(1,347)	(47,827)	9,062	(56,889)

	Saldo 31 de diciembre de 2017	Reconocido en resultados	Reconocido ORI	Saldo a 31 de diciembre de 2018		
				Neto	Activos por impuesto diferido	Pasivo por impuesto diferido
Instrumentos financieros (se origina por la medición de las inversiones)	(1,375)	2,902	-	1,527	1,527	-
Propiedad y equipo (corresponde a la diferencia en el cálculo de la depreciación entre lo fiscal y lo contable)	(77)	(39)	-	(116)	-	(116)
Beneficios a los empleados (corresponde al cálculo de los bonos de desempeño y pasivos laborales de largo plazo de los empleados)	10,558	(2,069)	(308)	8,181	8,181	-
Obligaciones financieras (corresponde al cálculo de los intereses a largo plazo por la emisión de bonos)	(2,447)	47	-	(2,400)	-	(2,400)
Dividendos subsidiarias (son los dividendos gravados que se recibirán en el año 2019)	(154,306)	63,528	-	(90,778)	-	(90,778)
Ajuste de tarifa a Impuesto diferido asociado a cobertura inversión neta en el extranjero	-	(615)	615	-	-	-
Total	(147,647)	63,754	307	(83,586)	9,708	(93,294)

7.5 Movimiento de los saldos de impuestos diferidos

El siguiente cuadro es un resumen del movimiento del impuesto diferido:

	Septiembre 2019	Diciembre 2018
Saldo inicial, posición neta impuesto diferido pasivo	83,586	147,647
(Ingreso) Gasto por impuestos diferidos reconocidos en el resultado del período	(34,412)	(63,754)
Impuesto a las ganancias relacionado con componentes del otro resultado integral	(1,347)	(307)
Saldo final, posición neta impuesto diferido pasivo	47,827	83,586

Firmeza de las Declaraciones del Impuesto Sobre la Renta:

A partir del año 2017, el término general de firmeza de las declaraciones tributarias será de 3 años a partir de la fecha de su vencimiento o a partir de la fecha de su presentación, cuando estas hayan sido presentadas de forma extemporánea. Respecto de las declaraciones de precios de transferencia, el término de su firmeza será de 6 años.

Respecto de aquellas declaraciones en las cuales se presenten saldos a favor, el término de firmeza será de 3 años, desde la fecha de la presentación de la solicitud de devolución o compensación.

Respecto de aquellas declaraciones tributarias en las que se compensen pérdidas fiscales, quedarán en firme a los 6 años contados a partir de la fecha de su presentación.

Respecto de aquellas declaraciones en las que se liquiden pérdidas fiscales, el término de firmeza será de 12 años y si las pérdidas se compensan en los últimos 2 años, de los 12 permitidos, su término de firmeza se extenderá hasta 3 años más, desde el año de su compensación.

Suramericana no tienen ningún proceso pendiente con la autoridad tributaria - DIAN.

7.6. Asuntos tributarios en Colombia

Las disposiciones tributarias vigentes luego de las modificaciones que introdujo la Ley 1943 de diciembre 2018 (Ley de Financiamiento) aplicables a la Compañía tendrán vigencia hasta el 31 de diciembre de 2019 y estipulan que:

Impuesto sobre la renta

Se disminuye gradualmente la tarifa de renta, pasando del 33% al 32% en 2020, 31% en 2021 y a partir de 2022 y siguientes al 30%.

Se crea una sobretasa del impuesto sobre la renta y complementarios del 4% en 2019 y 3% en 2020 y 2021 para Entidades Financieras.

La tarifa de renta presuntiva disminuye al 1.5% en 2019 y 2020, a partir de 2021 será del 0%.

El valor del descuento tributario por impuesto pagado en el exterior se reconoce con base en el valor de los dividendos recibidos menos los costos y gastos asignables multiplicados por la tarifa efectiva a las cuales se sometieron las utilidades en el país de origen.

Impuesto a los Dividendos

Sobre las utilidades generadas a partir del año 2019, aplicará a las sociedades y entidades extranjeras la nueva tarifa de impuesto a los dividendos, será del 7.5%. De otra parte, el dividendo gravado con el impuesto sobre la renta estará sometido a la tarifa general del impuesto sobre la renta. En este escenario, el impuesto a los dividendos del 7.5% aplicará sobre el monto de la distribución gravada, una vez el mismo se haya disminuido con el impuesto sobre la renta a la tarifa general.

Para personas naturales residentes fiscales en Colombia, el impuesto a los dividendos tendrá una tarifa del 15% que recaerá sobre los dividendos no gravados que superen \$10,281 y del 35% respecto de los dividendos distribuidos como gravados.

Precios de Transferencia

Los contribuyentes del impuesto de renta que celebren operaciones con vinculados económicos o partes relacionadas del exterior, están obligados a determinar, para efectos del impuesto sobre la renta, sus

ingresos ordinarios y extraordinarios, sus costos y deducciones, sus activos y pasivos, considerando para estas operaciones los precios y márgenes de utilidad que se hubieran utilizado en operaciones comparables con o entre no vinculados económicamente.

A la fecha se adelanta la elaboración del estudio de precios de transferencia, exigido por disposiciones tributarias, tendientes a demostrar que las operaciones con vinculados económicos del exterior se efectuaron a valores de mercado durante 2018. Para este propósito la Compañía presentará una declaración informativa y tendrá disponible el referido estudio para finales de julio de 2019. Así mismo se debe adelantar el informe país por país e informe maestro los cuales contienen información relevante del grupo multinacional.

Impuesto Sobre las Ventas

Los responsables del impuesto sobre las ventas podrán descontar en el impuesto sobre la renta, el IVA pagado por los activos fijos adquiridos, construidos, formados o importados en el año que se efectúe el pago o cualquiera de los periodos siguientes.

Se elimina el régimen simplificado del impuesto sobre las ventas.

Otras disposiciones

Se crea un Régimen de Compañías Holding (CHC) para sociedades que tienen como objeto principal la tenencia de valores, la inversión o holding de acciones o participaciones en sociedades nacionales y/o del exterior, siempre que participación directa o indirecta superior al 10% de capital de 2 o más sociedades, por un periodo mínimo de 12 meses y cuenten con recursos humanos y materiales para la realización de la actividad (3 empleados y dirección propia). Los dividendos recibidos por la CHC de entidades del exterior estarán exentos de renta.

Se establece presunción para las Entidades Controladas del Exterior (ECE), donde se determina que si los ingresos activos de la ECE representan un 80% o más de los ingresos totales, la totalidad de ingresos, costos y deducciones corresponden a rentas activas.

Son deducibles el 100% de los impuestos pagados. El impuesto de Industria y Comercio se puede optar por tomar como descuento tributario el 50% efectivamente pagado.

Se crea un impuesto al patrimonio por 3 años para personas naturales nacionales o extranjeras, sociedades extranjeras, que posean un patrimonio en el país superior a 5.000 millones al 1 de enero de 2019.

NOTA 8. INVERSIONES EN SUBSIDIARIAS Y ASOCIADAS

8.1 Inversiones en asociadas y negocios conjuntos

Durante 2018, como resultado de la fusión llevada a cabo entre Suramericana S.A. y su subsidiaria Inversura Panamá Internacional, Suramericana S.A. adquirió la participación directa en las compañías asociadas ARS Palic Salud S.A. domiciliada en República Dominicana y Planeco Panamá S.A.

Información general de las inversiones en asociadas

El detalle de las asociadas de Suramericana a la fecha del periodo sobre el que se informa es el siguiente:

Inversión	Actividad económica	País	2019		2018	
			% Participación	No. Acciones	% Participación	No. Acciones
ARS Palic Salud S.A.	Administración y venta de planes de salud	República Dominicana	-	-	30%	247,665
Planeco Panamá S.A.	Adquisición y disposición de bienes muebles e inmuebles	Panamá	25%	3,326,405	25%	2,788,871

Saldo de la inversión

El siguiente es un detalle de las inversiones al 30 de septiembre de 2019 y al 31 de diciembre de 2018:

Inversión	Septiembre 2019	Diciembre 2018
ARS Palic Salud S.A.	-	20,914
Planeco Panamá S.A.	10,750	9,063
Total	10,750	29,977

Dividendos recibidos

Los ingresos por dividendos provienen de las siguientes compañías:

	Septiembre 2019	Diciembre 2018
ARS Palic Salud S.A.	9,329	-
Total	9,329	-

Información financiera de las asociadas

Los activos, pasivos, patrimonio y resultados del ejercicio de cada una de las compañías asociadas incluidas en los estados financieros al 30 de septiembre de 2019 y al 31 de diciembre de 2018 son los siguientes:

Septiembre 2019	Activo	Pasivo	Patrimonio	Utilidad
Planeco Panamá S.A.	24,407	42,926	(15,519)	(4,297)

Diciembre 2018	Activo	Pasivo	Patrimonio	Utilidad
ARS Palic Salud S.A.	293,974	185,638	108,335	35,001
Planeco Panamá S.A.	28,191	45,371	(17,180)	(5,508)

Movimiento de las inversiones en asociadas

	ARS Palic Salud S.A.	Planeco Panamá S.A.	Total
Al 31 de diciembre de 2018	20,914	9,063	29,977
Adiciones ¹	-	1,687	1,687
Venta de inversiones ²	(62,354)	-	(62,354)
Utilidad en venta	41,440	-	41,440
Al 30 de septiembre de 2019	-	10,750	10,750

¹Las adiciones corresponden a capitalizaciones.

²El pasado 18 de julio la Junta Directiva autorizó la venta de la totalidad de la participación accionaria, correspondiente a 247.665 acciones ordinarias, de las que era propietaria Suramericana en la sociedad Administradora de Riesgos de Salud ARS Palic Salud S.A., dedicada al negocio de administración y venta de planes de salud en la República Dominicana, estas acciones pasaron a ser propiedad de Suramericana como parte de los activos netos absorbidos en el proceso de fusión con su filial Inversura Panamá el pasado 31 de diciembre de 2018, quien las había adquirido desde el año 2002. El 30 de agosto de 2019 se llevó a cabo la venta al Centro Financiero BHD S.A., accionista mayoritario de dicha sociedad.

Restricciones

Suramericana no tiene ninguna restricción en sus inversiones en asociadas, y se realizaron análisis de deterioro sin identificar asuntos que impliquen ajustes.

8.2. Inversiones en subsidiarias

Información general de las inversiones en subsidiarias

Activos, pasivos, patrimonios y resultados de las subsidiarias

Los activos, pasivos, patrimonio y resultados de cada una de las compañías subsidiarias incluidas en los estados financieros del período de 30 de septiembre de 2019 y a 31 de diciembre de 2018 son los siguientes:

Consultoría en Gestión de Riesgos Suramericana S.A.S.			Septiembre 2019	Diciembre 2018
Actividad:	Prestación de servicios de consultoría en el gerenciamiento integral de riesgos	Activo	28,128	19,193
Domicilio:	Medellín	Pasivo	23,929	15,940
País:	Colombia	Patrimonio	4,198	3,254
Fecha de constitución:	15 de abril de 1996	Ganancia	944	933
		Participación	100%	100%

Diagnóstico y Asistencia Médica S.A.			Septiembre 2019	Diciembre 2018
Actividad:	Prestación de servicios de ayudas diagnósticas en salud	Activo	180,960	118,086
Domicilio:	Medellín	Pasivo	111,710	64,342
País:	Colombia	Patrimonio	69,250	53,744
Fecha de constitución:	24 de febrero de 1994	Ganancia	15,618	7,359
		Participación	100%	100%

EPS Suramericana S.A.			Septiembre 2019	Diciembre 2018
Actividad:	Organización, garantía y prestación de servicios de salud.	Activo	1,098,890	929,647
Domicilio:	Medellín	Pasivo	836,915	672,146
País:	Colombia	Patrimonio	261,976	257,501
Fecha de constitución:	31 de enero de 1990	(Pérdida) Ganancia	(14,130)	57,993
		Participación	100%	100%

Operaciones Generales Suramericana S.A.S.			Septiembre 2019	Diciembre 2018
Actividad:	La inversión en bienes muebles e inmuebles	Activo	142,921	131,637
Domicilio:	Medellín	Pasivo	65,176	65,117
País:	Colombia	Patrimonio	77,746	66,520
Fecha de constitución:	24 de julio de 1964	Pérdida	(7,055)	(9,653)
		Participación	100%	100%

Seguros de Riesgos Laborales Suramericana S.A.			Septiembre 2019	Diciembre 2018
Actividad:	Operación del ramo de riesgos laborales	Activo	-	3,040,069
Domicilio:	Medellín	Pasivo	-	2,477,379
País:	Colombia	Patrimonio	-	562,690
Fecha de constitución:	9 de noviembre de 1995	Ganancia	-	212,448
		Participación	100%	100%

Seguros de Vida Suramericana S.A.			Septiembre 2019	Diciembre 2018
Actividad:	Seguros de personas	Activo	10,511,948	6,827,592
Domicilio:	Medellín	Pasivo	8,296,065	5,331,046
País:	Colombia	Patrimonio	2,215,883	1,496,546
Fecha de constitución:	4 de agosto de 1947	Ganancia	404,931	280,505
		Participación	100%	100%

Seguros Generales Suramericana S.A.			Septiembre 2019	Diciembre 2018
Actividad:	Seguros generales	Activo	4,689,533	4,474,981
Domicilio:	Medellín	Pasivo	3,815,352	3,544,605
País:	Colombia	Patrimonio	874,181	930,375
Fecha de constitución:	12 de diciembre de 1944	Ganancia	43,535	76,620
		Participación	100%	100%

Servicios de Salud IPS Suramericana S.A.			Septiembre 2019	Diciembre 2018
Actividad:	Prestación de servicios médicos, paramédicos y odontológicos	Activo	185,873	97,554
Domicilio:	Medellín	Pasivo	169,368	81,548
País:	Colombia	Patrimonio	16,504	16,005
Fecha de constitución:	19 de diciembre de 1996	Ganancia	499	3,095
		Participación	100%	100%
Servicios Generales Suramericana S.A.			Septiembre 2019	Diciembre 2018
Actividad:	Inversión en bienes muebles en especial de acciones, cuotas o partes de sociedades	Activo	613,580	589,140
Domicilio:	Medellín	Pasivo	344,498	329,183
País:	Colombia	Patrimonio	269,083	259,957
Fecha de constitución:	6 de diciembre de 2002	Ganancia	9,126	25,712
		Participación	100%	100%
Seguros de Vida Sura México, S.A. de C.V.			Septiembre 2019	Diciembre 2018
Actividad:	Seguros	Activo	288,519	318,711
Domicilio:	Ciudad de México	Pasivo	249,321	279,363
País:	México	Patrimonio	39,199	39,349
Fecha de constitución:	01 de junio de 1999	Pérdida	(23,240)	(1,855)
		Participación	100%	100%
Seguros Suramericana Panamá S.A.			Septiembre 2019	Diciembre 2018
Actividad:	Seguros	Activo	1,057,619	1,065,189
Domicilio:	Panamá	Pasivo	735,422	643,218
País:	Panamá	Patrimonio	322,197	421,971
Fecha de constitución:	11 de julio de 1972	Ganancia	29,085	48,902
		Participación	100%	100%
Servicios Generales Suramericana S.A. (Panamá)			Septiembre 2019	Diciembre 2018
Actividad:	Servicio de inspección, reparación, compra y venta de vehículos	Activo	529	651
Domicilio:	Panamá	Pasivo	111	360
País:	Panamá	Patrimonio	418	291
Fecha de constitución:	2 de agosto de 2012	Ganancia	99	110
		Participación	100%	100%
Aseguradora Suiza Salvadoreña S.A. Asesuiza			Septiembre 2019	Diciembre 2018
Actividad:	Seguros generales	Activo	357,990	335,120
Domicilio:	San Salvador	Pasivo	155,188	145,963
País:	El Salvador	Patrimonio	202,802	189,156
Fecha de constitución:	14 de Noviembre de 1969	Pérdida	(12,408)	(6,383)
		Participación	97%	97%

Asesuisa Vida, S.A. Seguros de Personas			Septiembre 2019	Diciembre 2018
Actividad:	Seguros de personas	Activo	460,653	391,777
Domicilio:	San Salvador	Pasivo	361,843	303,861
País:	El Salvador	Patrimonio	98,810	87,916
Fecha de constitución:	5 de diciembre de 2001	Ganancia	18,256	16,340
		Participación	97%	97%

Seguros Sura S.A.			Septiembre 2019	Diciembre 2018
Actividad:	Seguros	Activo	368,210	407,746
Domicilio:	Santo Domingo	Pasivo	287,127	340,491
País:	República Dominicana	Patrimonio	81,083	67,255
Fecha de constitución:	17 de julio de 1986	Ganancia	11,321	7,078
		Participación	100%	100%

Seguros Sura S.A.			Septiembre 2019	Diciembre 2018
Actividad:	Seguros generales	Activo	1,153,918	1,089,518
Domicilio:	Sao Paulo	Pasivo	932,159	858,814
País:	Brasil	Patrimonio	221,759	230,704
Fecha de constitución:	31 de agosto de 1973	(Pérdida) Ganancia	(1,075)	934
		Participación	100%	100%

Inversiones Suramericana Colombia S.A.S. (Antes Financia Expreso)			Septiembre 2019	Diciembre 2018
Actividad:	Celebración de contratos de mutuo y realizar inversiones	Activo	2,229	1,632
Domicilio:	Bogotá	Pasivo	234	6
País:	Colombia	Patrimonio	1,995	1,626
Fecha de constitución:	15 de julio de 1970	Ganancia (Pérdida)	370	(2,234)
		Participación	100%	100%

Atlantis Sociedad Inversora S.A.			Septiembre 2019	Diciembre 2018
Actividad:	Inversionista	Activo	4,171	4,330
Domicilio:	Buenos Aires	Pasivo	19	11
País:	Argentina	Patrimonio	4,153	4,319
Fecha de constitución:	26 de junio de 1992	Pérdida	(34)	(73)
		Participación	100%	100%

Santa Maria del Sol S.A.			Septiembre 2019	Diciembre 2018
Actividad:	Inversionista	Activo	7,778	8,064
Domicilio:	Buenos Aires	Pasivo	23	14
País:	Argentina	Patrimonio	7,755	8,050
Fecha de constitución:	11 de abril de 1991	Pérdida	(48)	(100)
		Participación	100%	100%

Seguros Sura S.A.			Septiembre 2019	Diciembre 2018
Actividad:	Seguros generales	Activo	1,065,790	1,188,803
Domicilio:	Buenos Aires	Pasivo	1,013,687	1,038,542
País:	Argentina	Patrimonio	52,103	150,261
Fecha de constitución:	13 de julio de 1912	Pérdida	(94,571)	(8,309)
		Participación	99%	99%

Aseguradora de Créditos y Garantías S.A.			Septiembre 2019	Diciembre 2018
Actividad:	Seguros generales	Activo	109,106	112,782
Domicilio:	Buenos Aires	Pasivo	101,306	100,861
País:	Argentina	Patrimonio	7,800	11,921
Fecha de constitución:	20 de marzo de 1959	(Pérdida) Ganancia	(3,779)	92
		Participación	100%	100%

Seguros Generales Suramericana S.A.			Septiembre 2019	Diciembre 2018
Actividad:	Seguros generales	Activo	3,501,370	4,028,011
Domicilio:	Santiago	Pasivo	2,639,619	3,192,338
País:	Chile	Patrimonio	861,751	835,673
Fecha de constitución:	15 de abril de 1905	Ganancia	3,246	10,341
		Participación	99%	99%

Seguros de Vida Suramericana S.A.			Septiembre 2019	Diciembre 2018
Actividad:	Seguros de personas	Activo	107,730	84,721
Domicilio:	Santiago	Pasivo	54,233	45,895
País:	Chile	Patrimonio	53,497	38,826
Fecha de constitución:	21 de noviembre de 2012	Pérdida	(813)	(1,254)
		Participación	100%	100%

Suramericana Chilean Holding SPA			Septiembre 2019	Diciembre 2018
Actividad:	Inversionista	Activo	48,051	46,693
Domicilio:	Santiago	Pasivo	56,995	53,866
País:	Chile	Patrimonio	(8,944)	(7,173)
Fecha de constitución:	16 de octubre de 2012	Pérdida	(1,597)	(2,071)
		Participación	100%	100%

Inversiones Suramericana Chile Limitada			Septiembre 2019	Diciembre 2018
Actividad:	Inversionista	Activo	54,851	39,669
Domicilio:	Santiago	Pasivo	232	217
País:	Chile	Patrimonio	54,619	39,452
Fecha de constitución:	25 de octubre de 2012	(Pérdida) Ganancia	(5)	345
		Participación	100%	100%

Seguros Sura, S.A de C.V.				
			Septiembre 2019	Diciembre 2018
Actividad:	Seguros generales	Activo	1,477,266	1,222,297
Domicilio:	Ciudad de México	Pasivo	1,112,626	880,336
País:	México	Patrimonio	364,640	341,961
Fecha de constitución:	01 de octubre de 1941	Ganancia	60	3,494
		Participación	100%	100%
Sura RE LTD				
			Septiembre 2019	Diciembre 2018
Actividad:	Seguro y reaseguro	Activo	81,841	107,917
Domicilio:	Hamilton	Pasivo	27,973	58,202
País:	Bermuda	Patrimonio	53,868	49,715
Fecha de constitución:	16 de marzo de 2016	Ganancia (Pérdida)	631	(275)
		Participación	100%	100%
Seguros Sura S.A.				
			Septiembre 2019	Diciembre 2018
Actividad:	Seguros	Activo	615,576	632,397
Domicilio:	Montevideo	Pasivo	368,342	387,920
País:	Uruguay	Patrimonio	247,234	244,478
Fecha de constitución:	7 de noviembre de 1994	Ganancia (Pérdida)	18,639	(7,748)
		Participación	100%	100%
Sura SAC LTD				
			Septiembre 2019	Diciembre 2018
Actividad:	Seguro y reaseguro	Activo	2,482	2,761
Domicilio:	Hamilton	Pasivo	743	1,324
País:	Bermuda	Patrimonio	1,739	1,438
Fecha de constitución:	26 de julio de 2017	Ganancia	187	346
		Participación	100%	100%
Inversiones Sura Brasil Participações Ltda				
			Septiembre 2019	Diciembre 2018
Actividad:	Inversionista	Activo	222,004	222,975
Domicilio:	Sao Paulo	Pasivo	266	164
País:	Brasil	Patrimonio	221,739	222,811
Fecha de constitución:	16 de marzo de 2018	Pérdida	(98)	(21)
		Participación	100%	100%

Saldo de la inversión

El siguiente es el detalle del saldo de las inversiones en subsidiarias por el método de participación:

Compañía	Septiembre 2019	Diciembre 2018
Seguros de Vida Suramericana S.A.	2,100,291	1,409,501
Seguros Generales Suramericana S.A. Sura Chile	857,108	831,344
Seguros Generales Suramericana S.A.	806,194	852,038

Compañía	Septiembre 2019	Diciembre 2018
Seguros Sura S.A. de CV México	364,640	341,961
Seguros Suramericana S.A. Panamá	322,580	422,229
EPS Suramericana S.A.	266,261	256,744
Seguros Sura S.A Uruguay	247,234	244,478
Aseguradora Suiza Salvadoreña S.A. Asesuisa	230,158	210,436
Inversiones Sura Brasil Participaciones	221,758	230,808
Operaciones Generales Suramericana S.A.	133,552	116,902
Seguros Sura S.A República Dominicana	81,081	67,253
Sura Re LTD	53,868	49,715
Seguros de Vida Sura México	47,938	63,166
Seguros Sura S.A. Argentina	42,877	123,653
Diagnóstico y Asistencia Médica S.A. Dinámica IPS	23,872	18,526
Servicios Generales Suramericana S.A.	20,125	19,115
Servicios de Salud IPS Suramericana S.A.	9,554	9,265
Santa Maria del Sol S.A.	8,994	25,870
Atlantis Sociedad Inversora S.A.	4,693	7,191
Consultoría en Gestión de Riesgos Suramericana S.A.S.	3,988	3,091
Aseguradora Créditos y Garantías S.A.	3,140	4,799
Sura SAC LTD	1,739	1,438
Seguros de Vida Suramericana S.A. Chile	3	3
Inversiones Suramericana Chile Limitada	3	3
Seguros de Riesgos Laborales Suramericana S.A.	-	536,055
Total Inversión	5,851,651	5,845,584

Como resultado de la fusión llevada a cabo entre Suramericana S.A. y sus subsidiarias Inversura Panamá Internacional S.A (Panamá) e Inversiones Sura Brasil S.A.S, Suramericana S.A. adquirió la participación directa en las compañías Seguros Sura S.A de República Dominicana, Aseguradora Suiza Salvadoreña S.A. Asesuisa de El Salvador, Inversiones Sura Brasil Participações Ltda y el 100% de Seguros Sura S.A. de Panamá.

⁽¹⁾ A partir del 1 de enero de 2019 Suramericana reconoció los efectos legales y contables asociados a la operación de fusión realizada entre sus filiales Seguros de Vida Suramericana S.A. y Seguros de Riesgos Laborales Suramericana S.A., mediante la cual la primera absorbió a la segunda.

Método de participación de las subsidiarias

El siguiente es el detalle de la ganancia o (pérdida) por método de participación al 30 de septiembre de 2019 y 30 de septiembre de 2018.

Compañía	Acumulado		Trimestre	
	Septiembre 2019	Septiembre 2018	Septiembre 2019	Septiembre 2018
Seguros de Vida Suramericana S.A.	390,450	203,024	155,890	58,356
Seguros Generales Suramericana S.A.	47,155	59,956	10,372	20,811
Seguros Suramericana S.A. Panamá	29,184	8,187	10,813	3,221
Seguros Sura S.A Uruguay	18,639	(2,108)	6,532	(7,762)
Operaciones Generales Suramericana S.A.	16,596	13,676	8,368	7,041

Compañía	Acumulado		Trimestre	
	Septiembre 2019	Septiembre 2018	Septiembre 2019	Septiembre 2018
Seguros Sura S.A Republica Dominicana	11,321	-	3,485	-
Aseguradora Suiza Salvadoreña S.A. Asesuisa	5,678	-	(1,849)	-
Diagnóstico y Asistencia Médica S.A. Dinámica IPS	5,384	4,816	2,249	2,030
Seguros Generales Suramericana S.A. Chile	3,016	(9,239)	4,717	2,118
Servicios Generales Suramericana S.A.	930	1,112	339	163
Consultoría en Gestión de Riesgos Suramericana S.A.S.	897	5,698	(67)	2,702
Sura Re LTD	631	(326)	229	(188)
Servicios de Salud IPS Suramericana SA	289	499	(188)	(112)
Sura SAC LTD	187	253	51	86
Seguros Sura S.A. de CV México	60	266	(1,498)	5,329
Seguros de Riesgos Laborales Suramericana S.A.	-	156,524	-	60,429
Inversura Panamá Internacional S.A.	-	31,123	-	11,543
Inversiones Sura Brasil S.A.S	-	820	-	(3,451)
Inversiones Sura Brasil Participaciones	(1,173)	-	5,596	-
Aseguradora Créditos y Garantías S.A.	(1,521)	2,673	470	1,738
Chilean Holding Suramericana SPA	(2,186)	(1,357)	(1,187)	(3,368)
Atlantis Sociedad Inversora S.A.	(2,291)	3,950	694	2,577
EPS Suramericana S.A.	(7,876)	51,453	13,232	12,253
Santa Maria del Sol S.A.	(16,258)	4,516	(13,682)	1,542
Seguros de Vida Sura México	(23,240)	-	(346)	-
Seguros Sura S.A. Argentina	(77,825)	21,796	(65,647)	7,433
Total Método	398,047	557,312	138,573	184,491

Movimiento de las inversiones en subsidiarias

	Activo	Pasivo	Estado de Resultado	Otros Resultado Integral
Saldo Inicial 1 de enero de 2019	5,845,584	(7,043)		
Dividendos	(395,292)			
Variación Patrimonial	73,399	143		73,541
Ingresos/gasto por método de participación	400,233	(2,186)	398,047	
Devolución capital Seguros Sura S.A Panamá	(72,273)			
Saldo final 30 de septiembre 2019	5,851,651	(9,086)	398,047	73,541

	Activo	Pasivo	Estado de Resultado	Otros Resultado Integral
Saldo Inicial 1 de enero de 2018	5,574,534	(4,582)	-	304,637
Compras	93,153	-	-	-
Fusión Inversura Panamá e Inversiones Sura Brasil	(41,967)	-	2,072	-
Dividendos	(474,171)	-	-	-
Variación Patrimonial	(20,916)	469	-	(20,446)
Cambios en política IFRS 9	(387)			
Ingresos/gasto por método de participación	715,338	(2,930)	712,408	-
Saldo final 31 de diciembre 2018	5,845,584	(7,043)	714,480	284,191

Cambios en las inversiones en subsidiarias:

Septiembre 2019

Durante el tercer trimestre del año 2019 se han presentado los siguientes cambios en las inversiones en subsidiarias de Suramericana.

A partir del 1 de enero de 2019 Suramericana reconoció los efectos legales y contables asociados a la operación de fusión realizada entre sus filiales Seguros de Vida Suramericana S.A. y Seguros de Riesgos Laborales Suramericana S.A., mediante la cual la primera absorbió a la segunda. La participación directa de Suramericana en Seguros de Vida S.A. compañía absorbente refleja un pequeño cambio respecto a su anterior participación, pasando del 94.95% al 94.96%. De cualquier forma la participación total de Suramericana en la compañía absorbente, directa e indirecta, continua siendo del 100% sobre las acciones emitidas.

La compañía de Seguros Generales Suramericana S.A. en Chile, realizó el pasado mes de Junio de 2019 una capitalización a la compañía Inversiones Suramericana Chile Limitada por valor de US\$4.4 millones (CLP\$3,000 millones) la cual le otorgó una participación del 26.15 % sobre su patrimonio. A su vez, en una segunda operación la compañía Inversiones Suramericana Chile Limitada transfirió este mismo capital a la compañía Seguros de Vida Suramericana S.A. Chile. Las dos operaciones anteriores, se dan con el objetivo de apalancar la estrategia de impulsar el negocio de vida en la región y le apuntan a la diversificación de riesgos de las filiales en Chile y su holding Suramericana S.A. Por otro lado, esta inyección de capital que se termina realizando a la compañía de Vida tendrá como objetivo brindarle una oferta de soluciones más completa al cliente, incorporando para ello productos colectivos de salud y vida, en línea con la estrategia de la compañía de entregar bienestar y competitividad a las empresas y personas.

En línea con la gestión que se viene realizando desde Suramericana S.A. en procura de mantener estructuras de capital eficientes en cada una de sus filiales, sin descuidar el cumplimiento de los requerimientos regulatorios y las necesidades propias para la operación de cada compañía, la junta directiva de Seguros Suramericana S.A. (Panamá) aprobó el día 24 de julio de 2019 llevar a cabo una reducción de su capital suscrito y reintegrarlo a su accionista. Estos fondos serán recibidos por Suramericana antes de finalizar el presente año.

Diciembre 2018

Durante el año 2018 presentaron los siguientes cambios en las inversiones en subsidiarias de Suramericana:

Con el objetivo de dar continuidad a su estrategia de propiciar eficiencias en el reaseguro de sus operaciones en la región, y apalancar el desarrollo de nuevos productos resultantes del Modelo de Gestión de Tendencias y Riesgos, el 23 de marzo de 2018 Suramericana S.A. capitalizó a su filial Sura Re con USD 10.300.000, con el fin de que esta pueda alcanzar el capital mínimo requerido para iniciar los trámites de registro como reasegurador, y la posterior aceptación de riesgos cedidos por sus compañías vinculadas. Con la transferencia de estos recursos Sura Re alcanzó un capital de USD 15.800.000 y cumplió con el capital mínimo requerido para iniciar los trámites de registro como reasegurador en la región y la posterior aceptación de riesgos cedidos por sus compañías vinculadas.

El 16 de marzo con el registro ante el Ministerio de Hacienda local se constituyó formalmente Inversiones Sura Brasil Participações, una compañía domiciliada y regida por las leyes de la República de Brasil, cuyo propósito es facilitar el desarrollo de los negocios e inversiones de Suramericana en Latinoamérica y

particularmente en este país. El 31 de diciembre en virtud del proyecto de reorganización empresarial que adelanta la compañía, Suramericana S.A. absorbió a través de un proceso de fusión a sus filiales Inversiones Sura Brasil S.A.S. e Inversura Panamá Internacional, de las cuales era único accionista. Producto de esta fusión Suramericana S.A. pasó a ser accionista directo del 99.99% de Inversiones Sura Brasil Participações Ltda, el 99.99% de Seguros Sura República Dominicana S.A. y 100% de Seguros Suramericana Panamá S.A., filiales que hasta esta entonces poseía a través de estos vehículos de inversión. Para esta misma fecha, mediante un proceso de escisión patrimonial, Suramericana absorbió la participación accionaria del 97.11 % que hasta entonces Seguros Suramericana Panamá S.A. sostenía en la Aseguradora Suiza Salvadoreña S.A. (Asesuisa).

El 8 de octubre se registró en la Cámara de Comercio de Bogotá el acta de liquidación de la subsidiaria Protección Garantizada Ltda.

El día 22 de octubre de 2018, se llevó a cabo el cierre del contrato de compraventa suscrito con Sura Asset Management S.A. para la adquisición de la totalidad de las acciones de la aseguradora mexicana Seguros de Vida Sura México S.A. de C.V., llevándose a cabo la transferencia de la propiedad de dichas acciones.

El 1 de noviembre de 2018, después de cumplidas todas las condiciones precedentes, se efectuó el cierre de la operación de cesión de activos, pasivos y contratos realizada entre Diagnóstico & Asistencia Médica S.A. – Dinámica IPS y la Fundación Instituto de Alta Tecnología Médica de Antioquia – IATM. A partir de tal fecha, Dinámica IPS asumió la operación de las tres sedes adquiridas, así como la de los activos, pasivos y contratos de las mismas.

NOTA 9. ACTIVOS POR DERECHOS DE USO Y PASIVOS POR ARRENDAMIENTOS

A partir del 1 de enero de 2019, en razón a la aplicación de la NIIF 16 Suramericana reconoció \$ 15,422 de derechos de uso por activos arrendados y pasivos por arrendamiento, los cuales en su totalidad están relacionados con activos inmuebles.

Durante el año 2019, Suramericana reconoció adiciones sobre los derechos de uso de los activos arrendados, que estuvieron relacionados con cambios en los canon de arrendamiento y con la celebración de nuevos contratos. Con respecto a los pasivos por arrendamiento, la amortización se realizó según tasa de interés implícita o explícita en el contrato; en aquellos casos para los que no fue posible disponer de la tasa de interés implícita o explícita, se utilizó la tasa de interés incremental de deuda de Suramericana.

A continuación se muestran los movimientos del activo por derecho de uso de y pasivos por arrendamiento financieros para el período finalizado el 30 de septiembre de 2019:

	Activo por derecho de uso	Pasivo por arrendamiento financiero
Saldo al 01 de enero de 2019	15,422	15,422
Adiciones	4,247	4,247
Depreciación y amortización	(1,431)	-
Causación de intereses	-	940
Pagos por arrendamientos	-	(1,968)
Diferencia en cambio		33
Saldo al 30 de septiembre de 2019	18,238	18,674

NOTA 10. DIVIDENDOS

A continuación, se detallan los dividendos pagados y decretados a la fecha de corte:

	Septiembre 2019	Diciembre 2018
Tipo de acción	Ordinaria	Ordinaria
Número de acciones en circulación	99,789	99,789
Dividendos decretados	204,517	176,265
Dividendos pagados	(204,517)	(176,265)
Dividendos por pagar (nota 6.2.2)	-	-

Se decretó un dividendo de \$2,049,497.71 por acción (en pesos colombianos) sobre 99,789 acciones ordinarias el cual se causó inmediatamente fue decretado por la Asamblea de Accionistas y fueron pagados en dinero efectivo en 3 cuotas de \$683,165.90 por acción (en pesos colombianos) así: abril de 2019, junio de 2019 y septiembre de 2019.

NOTA 11. OTROS INGRESOS

La compañía reconoce los ingresos en la medida en que sea probable que los beneficios económicos fluyan hacia la entidad y puedan ser medidos con fiabilidad.

A continuación, se detalla los otros ingresos que tiene la compañía:

	Acumulado		Trimestre	
	Septiembre 2019	Septiembre 2018	Septiembre 2019	Septiembre 2018
Utilidad en venta de inversiones en asociadas	41,440	-	41,440	-
Recuperación de gastos	4,797	8	4,741	-
Reintegro incapacidades	197	116	118	22
Aprovechamientos y otros	54	190	31	-
Otros ingresos	36	-	34	(100)
Descuentos financieros	2	10	-	7
Operaciones Simultaneas	-	124	-	125
Total	46,526	448	46,364	54

NOTA 12. GASTOS ADMINISTRATIVOS

Los gastos administrativos se detallan a continuación:

	Acumulado		Trimestre	
	Septiembre 2019	Septiembre 2018	Septiembre 2019	Septiembre 2018
Gastos de viajes y representación	(8,947)	(6,925)	(3,034)	(2,912)
Impuestos	(6,637)	(2,772)	(4,189)	455
Servicios temporales	(4,389)	(2,924)	(1,793)	(1,253)
Procesamiento electrónico de datos	(2,727)	(975)	(1,658)	(533)

	Acumulado		Trimestre	
	Septiembre 2019	Septiembre 2018	Septiembre 2019	Septiembre 2018
Publicidad	(2,452)	(1,286)	(1,347)	(382)
Mantenimiento y Reparaciones	(1,578)	(359)	(399)	(156)
Seguros	(794)	(625)	(199)	(213)
Otros*	(637)	(4,284)	(356)	(357)
Servicios públicos	(569)	(642)	(214)	(230)
Contribuciones	(329)	(284)	(246)	(240)
Arrendamientos	(99)	(1,753)	-	(690)
Útiles y papelería	(84)	(41)	(19)	(10)
Legales	(28)	(10)	(2)	-
Comisiones	(22)	(5)	(9)	6
Gastos de venta	(6)	-	-	-
	(29,298)	(22,885)	(13,465)	(6,515)

(*) Los otros servicios incluyen gastos de aseo, vigilancia, procesamiento electrónico de datos, asistencia técnica, mantenimiento de licencias de software y mensajería.

NOTA 13. GASTOS DE HONORARIOS

Los gastos de honorarios se detallan a continuación:

	Acumulado		Trimestre	
	Septiembre 2018	Septiembre 2017	Septiembre 2018	Septiembre 2017
Consultoría y asesoría*	(6,850)	(8,513)	(2,980)	(3,811)
Junta Directiva	(410)	(381)	(135)	(131)
Revisoría fiscal y auditoría externa	(276)	(244)	(93)	(46)
	(7,536)	(9,138)	(3,208)	(3,988)

*Corresponde a consultorías y asesorías, incluidas asesorías jurídicas, asesorías técnicas y asesorías especializadas en proyectos corporativos.

NOTA 14. INTERESES

A continuación, se presenta un detalle de los intereses a la fecha de corte:

Ingresos por intereses

	Acumulado		Trimestre	
	Septiembre 2019	Septiembre 2018	Septiembre 2019	Septiembre 2018
Rendimientos fondos disponibles	3,018	980	1,384	525
Total	3,018	980	1,384	525

Gastos por intereses

	Acumulado		Trimestre	
	Septiembre 2019	Septiembre 2018	Septiembre 2019	Septiembre 2018
Intereses títulos emitidos	(55,165)	(55,112)	(19,326)	(18,111)
Intereses por pasivos de arrendamientos	(940)	-	(273)	-
Otros Intereses	(32)	-	-	-
Pasivos financieros	-	(7)	-	-
Total	(56,137)	(55,119)	(19,599)	(18,111)

NOTA 15. GANANCIAS A VALOR RAZONABLE - INVERSIONES

A continuación se presenta el detalle de la ganancia a valor razonable:

	Acumulado		Trimestre	
	Septiembre 2019	Septiembre 2018	Septiembre 2019	Septiembre 2018
Aumento del valor razonable - Instrumentos de deuda	167	2,954	133	777
Aumento del valor razonable - Instrumentos de patrimonio	6,376	6,282	3,855	2,425
Total	6,543	9,236	3,988	3,202

NOTA 16. DIFERENCIA EN CAMBIO

A continuación, se presenta el detalle de los conceptos que generaron la diferencia en cambio:

	Septiembre 2019	Septiembre 2018
Activos financieros*	(3,347)	(19,364)
Proveedores	(65)	75
Efectivo	148	(366)
Pasivos financieros	318	(391)
Total	(2,946)	(20,046)

* la diferencia en cambio corresponde a la inversión medida a valor razonable con cambios en resultados y a la diferencia en cambio de la cuenta por cobrar que se tiene a Seguros Suramericana S.A Panamá.

NOTA 17. GANANCIA POR ACCIÓN

La ganancia básica por acción se calcula dividiendo la ganancia del periodo atribuible a los accionistas y el promedio ponderado del número de acciones en circulación durante el año.

	Acumulado		Trimestre	
	Septiembre 2019	Septiembre 2018	Septiembre 2019	Septiembre 2018
Ganancia del periodo	313,311	393,309	135,133	132,300
Acciones en circulación	99,789	99,789	99,789	99,789
Ganancia por acción (en pesos colombianos)	3,139,735	3,941,406	1,354,187	1,325,797

NOTA 18. INFORMACIÓN A REVELAR SOBRE PARTES RELACIONADAS

18.1. Partes Relacionadas

Se consideran partes relacionadas de Suramericana las subsidiarias, el personal clave de la gerencia, así como las entidades sobre las que el personal clave de la gerencia puede ejercer control o control conjunto y los planes de beneficios post-empleo para beneficio de los empleados.

Consideramos como partes relacionadas de Suramericana al 30 de septiembre de 2019 y 31 de diciembre de 2018 a:

- Compañías bajo control directo o indirecto de Suramericana se encuentran en la Nota 8.2 Inversiones en subsidiarias.
- Miembros de Junta Directiva.
- Directivos.
- Inversiones en asociadas y negocios conjuntos: Suramericana no tiene negocios conjuntos.

18.2 Transacciones con partes relacionadas

Entre las operaciones registradas entre partes relacionadas se encuentran:

- Préstamos entre compañías vinculadas, con términos y condiciones contractualmente pactados y a tasas de interés establecidas en concordancia con las tasas de mercado. Todos son cancelados en el corto plazo.
- Prestación de servicios financieros, servicios de administración, servicios de IT, servicios de nómina.
- Arrendamientos y sub-arrendamientos de oficinas y locales comerciales, así como la re-factorización de los servicios públicos relacionados.
- Reembolsos de efectivo.

Cabe mencionar que todas las operaciones son consideradas de corto plazo y son realizadas en condiciones de mercado.

Los saldos son conciliados al cierre de cada ejercicio, a fin de efectuar la eliminación de las transacciones entre compañías relacionadas que corresponda. La diferencia en cambio generada por diferencia de tasas de registro, es cargada a resultados de los estados financieros consolidados.

Las operaciones generadas por pagos obligatorios a la seguridad social, no son consideradas como transacciones entre compañías vinculadas.

A continuación, se presenta un resumen del total de transacciones con partes relacionadas al 30 de septiembre de 2019 y 31 de diciembre de 2018:

Cuentas por cobrar:

	Septiembre 2019	Diciembre 2018
Seguros de Vida Suramericana S.A.	32	126
Seguros Generales Suramericana S.A.	4	401
Seguros Generales Suramericana S.A (Chile)	-	63
Seguros Sura, S.A de C.V. (México)	-	13
Seguros Sura S.A (Brasil)	32	13
EPS Suramericana S.A	32	-
Servicios Generales Suramericana S.A.S	69	-
Seguros Suramericana S.A Panamá	86,958	-
Cuentas por cobrar subsidiarias	87,127	616
Planeco Panamá S.A	2	-
Cuentas por cobrar asociadas	2	-
Total cuentas por cobrar partes relacionadas (Nota 6.1)	87,129	616

Cuentas por pagar:

	Septiembre 2019	Diciembre 2018
Seguros Generales Suramericana S.A.	82	41
Seguros de Vida Suramericana S.A.	278	28
Servicios Generales Suramericana S.A.S.	192	1,089
EPS Suramericana S.A.	-	14
Arus Holding S.A.	57	29
Consultoría en Gestión de Riesgos S.A.S.	14	-
Operaciones Generales Suramericana S.A.	26	-
Cuentas por pagar subsidiarias	649	1201
Grupo de Inversiones Suramericana S.A.	-	11
Total cuentas por pagar partes relacionadas (Nota 6.2)	649	1,212

Gastos por servicios recibidos y otros gastos

	Septiembre 2019	Septiembre 2018
Seguros Generales Suramericana S.A.	640	37
Seguros de Vida Suramericana S.A.	178	142
EPS Suramericana S.A.	2	3
Arus Holding S.A.	243	40
Consultoría en Gestión de Riesgos S.A.S.	31	-
Operaciones Generales Suramericana S.A.	11	8
Servicios de Salud IPS Suramericana S.A.	4	7
Gasto con subsidiarias	1109	237
Total gasto partes relacionadas y asociadas	1,109	237

Compensación de la Junta Directiva y personal clave de la gerencia

Remuneración al personal clave (pasivo)	Septiembre 2019	Diciembre 2018
Beneficios corto plazo	3,302	1,989
Beneficios post empleo	26,831	23,703
Total	30,133	25,692

Remuneración al personal clave (Gasto)	Septiembre 2019	Septiembre 2018
Beneficios a empleados corto plazo	12.802	17,732
Total	12.802	17,732

Otras partes relacionadas

	Septiembre 2019	Septiembre 2018
Honorarios miembros junta directiva	410	381

Los miembros del personal clave de la gerencia incluyen los miembros de la Junta Directiva, Presidente, Vicepresidentes, Representantes Legales y sus familiares cercanos, es decir, personas dentro del primer grado de consanguinidad, afinidad o único civil.

NOTA 19. HIPERINFLACIÓN EN ARGENTINA

Por el reconocimiento de los ajustes por inflación de las compañías de Argentina, los efectos en los estados financieros al 30 de septiembre de 2019 fueron los siguientes:

	Total
Ingreso por método de participación	(27,488)
Otros resultados integrales (patrimonio)	28,990

Con el ajuste por inflación en Argentina en Suramericana se afectó el saldo de la inversión en subsidiarias. En la filial las cuentas afectadas en el activo correspondiente a partidas no monetarias fueron los intangibles y las propiedades y equipos, las cuales antes de la reexpresión se encontraban medidas a costo histórico, exceptuando los bienes inmuebles que se miden a valor razonable.

Selección y uso de un índice general de precios

Para la reexpresión de los estados financieros, se utilizó el índice resultante del empalme entre el Índice de Mayoristas (IPIM) y el Índice de Precios al Consumidor (IPC), de acuerdo con el pronunciamiento y recomendación de la Federación Argentina de Consejos Profesionales de Ciencias Económicas (FACPCE), ya que el IPC solo fue publicado a partir de diciembre 2016. Por ahora no se tienen indicios de la utilización de otro índice para reflejar la pérdida de poder adquisitivo del peso argentino (ARS).

Los índices de inflación 12 meses a cada uno de los siguientes cortes ha sido:

Septiembre 2019	Diciembre 2018	Diciembre 2017	Diciembre 2016
53.5%	47.60%	24.80%	33.10%

La inflación acumulada de enero de 2019 a septiembre de 2019 ha sido de 37.81%.

Fuente: Banco Central de la República de Argentina

El detalle por cuenta de los resultados se presenta a continuación:

Septiembre 2019	
Re expresión partidas no monetarias activo	16,510
Re expresión partidas no monetarias pasivo	(712)
Re expresión partidas de capital	(46,707)
Re expresión partidas de Resultados	3,461
Total	(27,448)

NOTA 20. GESTIÓN DE CAPITAL

La gestión de capital de Suramericana S.A. se sustenta en mantener una solidez financiera que permita apalancar su estrategia corporativa y de negocio, así como generar confianza a sus diferentes grupos de interés. La oficina corporativa de Suramericana S.A. busca asignar capital de manera eficiente entre sus diferentes filiales y líneas de negocio, buscando siempre obtener una rentabilidad sostenible superior al costo de capital.

La gestión eficiente de capital en Suramericana S.A se realiza mediante modelos de Gestión Basada en Valor en las filiales y de Flujo de Caja Libre del holding, que consideran la capacidad de reparto de dividendos de las filiales, sujeto a un objetivo de solvencia y liquidez para cada una de las operaciones, garantizando un balance robusto, para soportar el crecimiento del negocio y gestionar adecuadamente los riesgos a los que están expuestas las compañías.

Los ingresos por dividendos recibidos en Suramericana S.A. permiten al holding cubrir los gastos de funcionamiento de la oficina corporativa, pagar impuestos, así como remunerar a los accionistas y acreedores mediante el pago de dividendos e intereses de los bonos emitidos por la compañía en 2016. Durante los tres primeros trimestres de 2019 Suramericana S.A. recibió dividendos por COP \$406,195 millones y pagó intereses a sus tenedores de bonos por COP \$53,506 millones.

Evidenciando la adecuada gestión de capital de Suramericana S.A., en el mes de julio la agencia calificadora de riesgo BRC Standard & Poor's ratificó la calificación AAA para la emisión de bonos ordinarios de la compañía. La calificadora destaca el robusto perfil financiero de las subsidiarias de Suramericana S.A. que se ha caracterizado por los robustos indicadores de rentabilidad y los niveles de solvencia adecuados para enfrentar escenarios de estrés y en el contexto del holding pondera positivamente su diversificación de ingresos, así como sus altos estándares de gobierno corporativo y la robusta estructura para la administración de riesgos.

NOTA 21. COMPROMISOS DE INVERSIÓN

La estrategia financiera de Suramericana S.A. contempla la inversión continua en sus operaciones, buscando generar mayores capacidades tanto en sus filiales como en el holding, con miras a crecer los negocios,

fortalecer los procesos y generar eficiencias operativas que permitan la sostenibilidad a largo plazo para la organización.

Adicional a las inversiones de portafolio que se deben realizar en cada una de las filiales para cumplir con los requerimientos de solvencia y cobertura de reservas, las compañías de Suramericana S.A. en la región se encuentran en diferentes etapas de sus procesos de renovación tecnológica en sistemas transaccionales de clientes, sistemas de planeación de recursos-ERP, entre otros. Durante 2019 se estima que las inversiones de las filiales en proyectos tecnológicos excedan los COP 50,000 millones. Si bien la mayor parte de estas inversiones serán cubiertas mediante la generación de utilidades y flujo de caja de cada una de las filiales, en algunos casos podría requerirse una inyección de capital por parte del holding Suramericana S.A., en línea con la adecuada gestión de capital.

A nivel de la compañía holding, los compromisos de inversión se derivan principalmente de capitalizaciones a las filiales y nuevas adquisiciones, las cuales no se visualizan en el estimado de cierre del año 2019.

NOTA 22. HECHOS POSTERIORES A LA FECHA SOBRE LA QUE SE INFORMA

Luego de la adquisición de la aseguradora mexicana Seguros de Vida Sura México S.A. de C.V. en octubre de 2018, y con la finalidad de materializar las sinergias perseguidas con dicha adquisición, a partir del mes de octubre del presente año se reflejará en los estados financieros de Suramericana la fusión de Seguros de Vida Sura México S.A. de C.V. con la también filial y absorbente en el proceso la aseguradora mexicana Seguros Sura S.A. de C.V.

El pasado 16 de octubre de 2019, la Corte Constitucional declaró inexecutable la Ley de Financiamiento en su integridad por haber desconocido en el curso del debate parlamentario los principios de publicidad y consecutividad, lo cual producirá efectos a partir del 1° de enero de 2020, esto significa que solo se producirán efectos hacia el futuro y en ningún caso afectarán situaciones jurídicas consolidadas.

Por su parte, el pasado 22 de octubre el Gobierno Nacional presentó un nuevo proyecto de Ley de reforma tributaria; en el cual no se observan modificaciones significativas frente a la derogada Ley 1943 de 2018. Por consiguiente, y de aprobarse el texto en su totalidad; no se presentarían cambios relevantes que afecten la situación tributaria de la Compañía.

Adicional a lo anterior, no se presentaron otros hechos relevantes después del cierre de los estados financieros y hasta la fecha de su aprobación que pueden afectar de manera significativa la situación financiera de la compañía reflejada en los estados financieros intermedios con corte al 30 de septiembre 2019.

NOTA 23. APROBACIÓN DE LOS ESTADOS FINANCIEROS

La emisión de los estados financieros de Suramericana correspondientes al periodo intermedio finalizado el 30 de septiembre de 2019 fue autorizada por la Junta Directiva, según consta en Acta No. 146 del 13 de noviembre de 2019, para ser presentados ante el mercado.

ANÁLISIS DE LOS RESULTADOS FINANCIEROS (No auditados)

A continuación, se presentan los análisis de los resultados financieros por el periodo terminado al 30 de septiembre de 2019, con cifras comparativas al 31 de diciembre de 2018. Estos análisis son realizados por la gerencia y no hace parte de los Estados Financieros.

SURAMERICANA S.A.
ANALISIS COMPARATIVO DE INDICES
Septiembre de 2019 y Diciembre de 2018
(Expresados en millones de pesos)

INDICE	septiembre 2019	=	18.23%	diciembre 2018	=	18.95%	INTERPRETACION		
Solidez	1,114,897			1,127,589			Los acreedores son dueños del 18.23% a septiembre de 2019 y del 18.95% a diciembre de 2018 quedando los accionistas dueños del complemento: 81.77% en septiembre de 2019 y el 81.05% a diciembre de 2018	Pasivo total	
	6,116,754			5,950,250				Activo total	
ENDEUDAMIENTO	Total						De cada peso que la empresa tiene invertido en activos el 18.23% a septiembre de 2019 y 18.95% a diciembre de 2018 han sido financiados por los acreedores	Pasivo total	
								Activo total	
	Cobertura de intereses	369,448		658.12%	601,380		817.65%	Utilidad neta + intereses	
	Apalancamiento o Leverage	56,137			73,549			Gastos financieros	
	Total	1,114,897		22.29%	1,127,589		23.38%	Cada peso (\$1,00) de los dueños de la Compañía está comprometido el 22.29% a septiembre de 2019 y en 23.38% a diciembre de 2018	Pasivo total con terceros
	Financiero Total	5,001,857			4,822,661			Por cada peso de patrimonio, se tienen comprometido de tipo financiero el 19.92% a septiembre de 2019 y el 20.62% a diciembre de 2018	Patrimonio
RENDIMIENTO	Margen neto de utilidad	996,162		19.92%	994,503		20.62%	Pasivos totales con ent. Fcieras	
		5,001,857			4,822,661			Patrimonio	
	Margen neto de utilidad	313,311		67.17%	527,830		74.04%	La utilidad neta corresponde a un 67.17% de los ingresos netos en septiembre de 2019 y a un 74.04% de los mismos en 2018	Utilidad neta
		466,429			712,915			Ingresos netos	
	Rendimiento del patrimonio	313,311		6.68%	527,830		12.29%	Los resultados netos corresponden a un 6.68% del patrimonio en septiembre de 2019 y a un 12.29% a diciembre de 2018	Utilidad neta
		4,688,546			4,294,832			Patrimonio - utilidades	
Rendimiento del activo total	313,311		5.12%	527,830		8.87%	Los resultados netos con respecto al activo total, corresponden al 5.12% a septiembre de 2019 y el 8.87 en diciembre de 2018	Utilidad neta	
	6,116,754			5,950,250			Activo total		