

## **SURAMERICANA S.A.**

**ASUNTO:**     **Situaciones Financieras del Emisor**

**FECHA:**     15 de mayo de 2023

En cumplimiento de los deberes de divulgación de información relevante, Suramericana S.A. (filial de Grupo SURA, especializada en la industria de seguros, y gestión de tendencias y riesgos) informa que ha transmitido sus Estados Financieros con corte al 31 de marzo de 2023 a través de la página de la Superintendencia Financiera de Colombia, los cuales se adjuntan y a su vez se encuentran disponibles en la página web de la Compañía <https://segurossura.com/nosotros/relacion-con-inversionistas/informes/>

### **Acerca de Suramericana**

*Con más de 77 años de experiencia, Suramericana S.A. es una compañía especializada en la industria de seguros y en la gestión de tendencias y riesgos. Es filial de Grupo SURA (81.1%) y también tiene el respaldo como accionista de la reaseguradora alemana Munich Re (18.9%). La Compañía es una plataforma multisolución, multicanal y multisegmento con operaciones en 9 países de América Latina, donde busca entregar bienestar y competitividad sostenibles a cada uno de sus 18 millones de clientes, entre personas y empresas, atendidos por cerca de 22 mil empleados y 25,000 asesores. Se presenta al mercado como Seguros SURA en Colombia, Chile, México, Argentina, Brasil, Uruguay, Panamá y República Dominicana, y como Asesuisa, en El Salvador. Suramericana es la octava aseguradora de la región, por volumen de primas emitidas, y es la cuarta de origen latinoamericano.*

## **SURAMERICANA S.A.**

### **SUBJECT: Issuer's Financial Situations**

**DATE:** May 15th, 2023

In compliance with the duty to disclose highlights, Suramericana S.A. (an affiliate of Grupo SURA specialized in the insurance, and trend and risk management industry), informs that it has published its Financial Statements as of March 31st, 2023 on the webpage of the Financial Superintendence of Colombia (Superintendencia Financiera de Colombia). The foregoing statements are attached herein, as well as available on the corporate website <https://segurossura.com/nosotros/relacion-con-inversionistas/informes/>

### **About Suramericana**

*With more than 77 years of experience Suramericana S.A. is a company specialized in the insurance industry and in the management of trends and risks. It is a subsidiary of Grupo SURA (81.1%) and also has the backing as a shareholder of the German reinsurer Munich Re (18.9%). The Company is a multi-solution, multi-channel and multi-segment platform with operations in 9 countries in Latin America, where it seeks to deliver sustainable well-being and competitiveness to each of its 18 million clients, including individuals and companies, served by close to 22,000 employees and 25,000 brokers. It is presented to the market as Seguros SURA in Colombia, Chile, Mexico, Argentina, Brazil, Uruguay, Panama, the Dominican Republic, and as Asesuisa in El Salvador. Suramericana is the eighth insurer in the region, by volume of written premiums, and is the fourth of Latin American origin.*

# ESTADOS FINANCIEROS

SURAMERICANA

Consolidados

MARZO - 2023



RESPONSABILIDADES DE LOS DIRECTIVOS SOBRE LAS CUENTAS .....	4
CERTIFICACIÓN DE LOS ESTADOS FINANCIEROS INTERMEDIOS CONDENSADOS CONSOLIDADOS....	5
INFORME DEL REVISOR FISCAL.....	6
NOTAS A LOS ESTADOS FINANCIEROS INTERMEDIOS CONDENSADOS CONSOLIDADOS .....	13
NOTA 1. ENTIDAD REPORTANTE .....	13
<b>1.1. Grupo empresarial</b> .....	14
<b>1.2. Cambios en las inversiones en subsidiarias</b> .....	16
<b>1.3. Cambios en el Gobierno Corporativo</b> .....	17
NOTA 2. BASES DE PRESENTACIÓN Y POLÍTICAS CONTABLES SIGNIFICATIVAS .....	17
<b>2.1. Declaración de cumplimiento</b> .....	17
<b>2.2. Bases de presentación</b> .....	18
<b>2.2.1 Bases de medición y presentación</b> .....	18
<b>2.2.2 Principios de consolidación</b> .....	19
<b>2.2.3. Moneda</b> .....	20
<b>2.3. Políticas contables significativas</b> .....	21
NOTA 3. JUICIOS CONTABLES SIGNIFICATIVOS, ESTIMADOS Y CAUSAS DE INCERTIDUMBRE EN LA PREPARACIÓN DE LOS ESTADOS FINANCIEROS .....	22
NOTA 4. NORMAS EMITIDAS SIN APLICACIÓN EFECTIVA .....	22
NOTA 5. AJUSTES POR REEXPRESIÓN.....	26
NOTA 6. INSTRUMENTOS FINANCIEROS .....	28
<b>6.1. Activos financieros</b> .....	28
<b>6.1.1. Inversiones</b> .....	28
<b>6.1.2. Otras cuentas por cobrar</b> .....	28
<b>6.1.3. Deterioro de los activos financieros</b> .....	29
<b>6.2. Pasivos financieros</b> .....	29
<b>6.2.1. Títulos emitidos</b> .....	31
<b>6.2.2 Otras cuentas por pagar</b> .....	31
<b>6.2.3 Cuentas por pagar a entidades relacionadas</b> .....	32
NOTA 7. INSTRUMENTOS DERIVADOS .....	32
<b>7.1. Instrumentos financieros derivados</b> .....	32
NOTA 8. CONTRATOS DE SEGUROS.....	32
<b>8.1. Activos por contratos de seguros</b> .....	32
<b>8.2. Activos por contratos de reaseguro</b> .....	33
<b>8.3. Pasivos por contratos de seguros</b> .....	33
<b>8.3.1. Reservas técnicas contratos de seguros</b> .....	33



<b>8.3.2. Cuentas por pagar actividad aseguradora</b> .....	34
<b>8.4. Pasivos por contratos de reaseguros</b> .....	35
<b>8.5. Ingreso por primas</b> .....	35
<b>8.6. Gasto por siniestros retenidos</b> .....	36
<b>8.7. Costos y gastos de negocio</b> .....	37
NOTA 9. IMPUESTOS A LAS GANANCIAS.....	37
<b>9.1 Normatividad aplicable</b> .....	37
<b>9.2. Impuestos corrientes</b> .....	39
<b>9.3. Impuesto reconocido en el resultado del período</b> .....	40
<b>9.4. Conciliación de la tasa efectiva</b> .....	40
<b>9.5. Impuestos diferidos</b> .....	41
<b>9.6. Diferencias temporarias no reconocidas, créditos fiscales no utilizados</b> .....	42
NOTA 10. COSTO DE ADQUISICIÓN DIFERIDO .....	42
NOTA 11. INVERSIONES EN COMPAÑÍAS ASOCIADAS Y NEGOCIOS CONJUNTOS .....	43
<b>11.1 Inversiones contabilizadas utilizando el método de participación</b> .....	43
NOTA 12. OBLIGACIONES FINANCIERAS .....	44
NOTA 13. INGRESOS DIFERIDOS (DIL) .....	45
NOTA 14. COMPOSICIÓN ACCIONARIA, DIVIDENDOS PAGADOS Y DECRETADOS.....	46
NOTA 15. PATRIMONIO.....	46
<b>15.1 Capital emitido</b> .....	46
<b>15.2 Prima de emisión</b> .....	47
<b>15.3 Reservas</b> .....	47
NOTA 16. OTROS RESULTADOS INTEGRALES .....	48
NOTA 17. PARTICIPACIÓN NO CONTROLADORA .....	48
NOTA 18. SEGMENTOS DE OPERACIÓN .....	49
<b>18.1 Segmentos sobre los que se deben informar</b> .....	49
<b>18.2 Información sobre segmentos de operación</b> .....	51
<b>18.3 Información geográfica</b> .....	54
NOTA 19. INGRESOS Y GASTOS POR COMISIONES .....	55
<b>19.1 Ingresos por comisión</b> .....	55
<b>19.2 Gastos por comisiones a intermediarios</b> .....	56
NOTA 20. INGRESOS Y COSTOS POR PRESTACIÓN DE SERVICIOS.....	56
<b>20.1. Ingresos por prestación de servicios</b> .....	56



<b>20.2. Costos por prestación de servicios</b> .....	57
NOTA 21. RESULTADO FINANCIERO.....	57
NOTA 22. OPERACIONES DISCONTINUADAS.....	58
NOTA 23. HIPERINFLACIÓN EN ARGENTINA .....	59
NOTA 24. GESTIÓN DE CAPITAL .....	59
NOTA 25. COMPROMISOS DE INVERSIÓN (No auditados).....	60
NOTA 26. INFORMACIÓN A REVELAR SOBRE PARTES RELACIONADAS.....	61
<b>26.1. Partes relacionadas</b> .....	61
<b>26.2 Honorarios de la Junta Directiva y Comités de Junta</b> .....	61
<b>26.3 Remuneración del personal clave</b> .....	62
NOTA 27. HECHOS POSTERIORES A LA FECHA SOBRE LA QUE SE INFORMA.....	62
NOTA 28. APROBACIÓN DE LOS ESTADOS FINANCIEROS .....	62




## RESPONSABILIDADES DE LOS DIRECTIVOS SOBRE LAS CUENTAS

Se requiere que los Directivos preparen estados financieros, por cada período financiero, que presenten razonablemente la situación financiera, los resultados y los flujos de efectivo de la compañía al 31 de marzo de 2023, con cifras comparativas al 31 de diciembre de 2022. Para la preparación de esos estados financieros, se requiere que los Directivos:


- Seleccionen políticas contables apropiadas y luego las apliquen coherentemente.
- Presenten información, incluyendo las políticas contables, que sea relevante, confiable, comparable y comprensible.
- Tengan juicios y estimaciones razonables y prudentes.
- Manifiesten si se han seguido las normas de contabilidad, aplicables, sujetas a cualquier desviación de importancia revelada y explicada en las cuentas.
- Preparen las cuentas con base en el negocio en marcha a menos que sea inapropiado presumir que la compañía continuará en actividad.

Los Directivos confirman que las cuentas cumplen los anteriores requisitos.

Además, los Directivos consideran que son responsables de mantener registros de contabilidad apropiados que revelen con exactitud razonable en cualquier momento la situación financiera de la compañía. También son responsables de la salvaguarda de los activos de la compañía y, por lo tanto, de dar los pasos razonables para la prevención y detección de fraudes y otras irregularidades.



Juana Francisca Llano Cadavid  
Representante Legal



Iván Darío Espinosa Cuadros  
Contador Público  
Tarjeta Profesional 105778-T





## **CERTIFICACIÓN DE LOS ESTADOS FINANCIEROS INTERMEDIOS CONDENSADOS CONSOLIDADOS**

Los suscritos Representante Legal y Contador Público responsables de la preparación de los estados financieros consolidados, certificamos:

Que para la emisión del estado intermedio condensado de situación financiera consolidado al 31 de marzo de 2023, y del estado de resultados consolidado del ejercicio y el estado de resultado integral consolidado, estado de cambios en el patrimonio consolidado y estado de flujos de efectivo consolidado por el periodo terminado en esa fecha, que conforme al reglamento se ponen a disposición de los accionistas y de terceros, se han verificado previamente las afirmaciones contenidas en ellos.

Dichas afirmaciones, explícitas e implícitas, son las siguientes:

**Existencia:** Los activos y pasivos de Suramericana S.A., existen en la fecha de corte y las transacciones registradas se han realizado durante el periodo.

**Integridad:** Todos los hechos económicos realizados han sido reconocidos.

**Derechos y obligaciones:** Los activos representan probables beneficios económicos futuros y los pasivos representan probables sacrificios económicos futuros, obtenidos o a cargo de Suramericana S.A., en la fecha de corte.


**Valuación:** Todos los elementos han sido reconocidos por importes apropiados.

**Presentación y revelación:** Los hechos económicos han sido correctamente clasificados, descritos y revelados.

De acuerdo con el artículo 46 de la Ley 964 de 2005, en mi calidad de representante legal de Suramericana S.A., los Estados Financieros y otros informes relevantes para el público, relacionados con los ejercicios terminados al 31 de marzo de 2023 y 2022 no contienen vicios, imprecisiones o errores que impidan conocer la verdadera situación patrimonial o las operaciones de la compañía.



Juana Francisca Llano Cadavid  
Representante Legal



Iván Darío Espinosa Cuadros  
Contador Público  
Tarjeta Profesional 105778-T







## Informe de Revisión de Información Financiera Intermedia

Señores:  
Accionistas de Suramericana S.A.

### Introducción

He revisado los estados financieros consolidados intermedios condensados adjuntos de Suramericana S.A., que comprenden el estado intermedio condensado de situación financiera consolidado al 31 de marzo de 2023 y los correspondientes estados intermedios condensados consolidados de resultados integrales, el estado de cambios en el patrimonio y de flujo de efectivo por el período de tres meses terminados en esa fecha y otras notas explicativas. La Administración de la Compañía es responsable por la preparación y correcta presentación de esta información financiera intermedia, de acuerdo con las Normas de Contabilidad y de Información Financiera aceptadas en Colombia. Mi responsabilidad es emitir una conclusión sobre este reporte de información financiera intermedia, fundamentada en mi revisión.

### Alcance de la Revisión

He efectuado mi revisión de acuerdo con la Norma Internacional de Trabajos de Revisión 2410 *Revisión de información financiera intermedia realizada por el auditor independiente de la entidad* aceptada en Colombia. Una revisión de la información financiera a una fecha intermedia consiste principalmente en hacer indagaciones con el personal de la Compañía responsable de los asuntos financieros y contables; y en aplicar procedimientos analíticos y otros procedimientos de revisión. El alcance de una revisión es sustancialmente menor al examen que se practica a los estados financieros al cierre del ejercicio, de acuerdo con normas internacionales de auditoría aceptadas en Colombia, y, en consecuencia, no me permite obtener una seguridad de que hayan llegado a mi conocimiento todos los asuntos importantes que pudieran haberse identificado en una auditoría. En consecuencia, no expreso una opinión de auditoría.

### Re expresión de los estados financieros al 31 de marzo de 2022

Como se indica en la Nota 5 “ajustes por re expresión”, los estados financieros intermedios consolidados al 31 de marzo de 2022 han sido re expresados para corregir el reconocimiento de los activos por contratos de reaseguro e ingresos diferidos. No se modifica mi opinión por este asunto.

**Ernst & Young Audit S.A.S.**  
Bogotá D.C.  
Carrera 11 No 98 - 07  
Edificio Pijao Green Office  
Tercer Piso  
Tel. +57 (601) 484 7000

**Ernst & Young Audit S.A.S.**  
Medellín – Antioquia  
Carrera 43A No. 3 Sur-130  
Edificio Milla de Oro  
Torre 1 – Piso 14  
Tel: +57 (604) 369 8400

**Ernst & Young Audit S.A.S.**  
Cali – Valle del Cauca  
Avenida 4 Norte No. 6N – 61  
Edificio Siglo XXI  
Oficina 502  
Tel: +57 (602) 485 6280

**Ernst & Young Audit S.A.S.**  
Barranquilla - Atlántico  
Calle 77B No 59 – 61  
Edificio Centro Empresarial  
Las Américas II Oficina 311  
Tel: +57 (605) 385 2201



## Conclusión

Como resultado de mi revisión, no ha llegado a mi conocimiento ningún asunto que me haga pensar que la información financiera intermedia adjunta no presenta razonablemente, en todos los aspectos significativos, la situación financiera consolidada de Suramericana S.A., al 31 de marzo de 2023, los resultados consolidados de sus operaciones y sus flujos consolidados de efectivo por el período de tres meses terminado al 31 de marzo de 2023, de acuerdo con las Normas de Contabilidad y de Información Financiera aceptadas en Colombia.

## Otra Información

Los formatos que serán transmitidos a la Superintendencia Financiera de Colombia (SFC) han sido revisados por mí, previo a la firma digital de los mismos en formato XBRL y PDF, de acuerdo con la Circular 038 de 2015 y sus modificatorias. La información contenida en los mencionados formatos es concordante con la información financiera intermedia adjunta al presente informe.

DANIEL MAURICIO APONTE RODRIGUEZ  
Firmado digitalmente por  
DANIEL MAURICIO  
APONTE RODRIGUEZ  
Fecha: 2023.05.12 09:44:01  
-05'00'

Daniel Mauricio Aponte Rodríguez

Revisor Fiscal

Tarjeta Profesional 171067 - T


Designado por Ernst & Young Audit S.A.S. TR-530


Medellín, Colombia  
12 de mayo de 2023


**SURAMERICANA S.A.**  
**Estado Intermedio Condensado de Situación Financiera Consolidado**  
31 de marzo de 2023  
(Con cifras comparativas al 31 de diciembre 2022)  
(Expresado en millones de pesos colombianos)

<b>Activos</b>	<b>Nota</b>	<b>Marzo 2023</b>	<b>Diciembre 2022</b>
Efectivo y equivalentes de efectivo		2,186,920	1,680,718
Inversiones	6.1.1	19,186,971	18,847,731
Instrumentos derivados	7.1	53,589	10,273
Activos por contratos de seguros	8.1	6,351,442	6,853,345
Activos por contratos de reaseguro	8.2	6,861,913	8,024,477
Otras cuentas por cobrar	6.1.2	1,387,044	1,354,624
Activos por impuestos corrientes	9.2	223,110	168,671
Activos no corrientes disponibles para la venta		3,933	6,004
Costo de adquisición diferido	10	1,115,914	1,257,998
Inversiones en compañías asociadas y negocios conjuntos	11.1.1	18,829	23,027
Propiedades y equipos		1,135,357	1,138,950
Activos por derechos de uso		405,059	373,060
Otros activos intangibles		688,317	681,618
Activos por impuestos diferidos	9.5	247,636	266,217
Otros activos		123,654	101,690
Plusvalía		734,054	728,794
<b>Total activos</b>		<b>40,723,742</b>	<b>41,517,197</b>
<b>Pasivos</b>			
Obligaciones financieras	12	250,685	257,065
Instrumentos derivados	7.1	16,156	54,133
Pasivos por arrendamientos		384,926	350,627
Pasivos por contratos de seguros	8.3	27,101,319	28,003,329
Pasivos por contratos de reaseguro	8.4	1,830,301	2,048,611
Otras cuentas por pagar	6.2.2	1,798,913	1,786,606
Cuentas por pagar a entidades relacionadas	6.2.3	269,270	-
Pasivos por impuestos corrientes	9.2	53,750	100,693
Beneficios a empleados		496,372	537,707
Provisiones		567,164	476,843
Ingresos diferidos (DIL)	13	387,279	426,907
Títulos emitidos	6.2.1	860,010	859,656
Pasivo por impuestos diferidos	9.5	364,574	325,159
<b>Total pasivos</b>		<b>34,380,719</b>	<b>35,227,336</b>
<b>Patrimonio</b>			
Capital emitido		50	50
Prima de emisión	15.2	1,611,794	1,611,794
Reservas	15.3	3,473,222	3,089,579
Utilidad del ejercicio		317,981	489,606
Ganancias acumuladas		(162,635)	41,953
Otros resultados integrales	16	1,093,034	1,046,633
<b>Patrimonio atribuible a los propietarios de la controladora</b>		<b>6,333,446</b>	<b>6,279,615</b>
Participaciones no controladoras	17	9,577	10,246
<b>Patrimonio total</b>		<b>6,343,023</b>	<b>6,289,861</b>
<b>Total patrimonio y pasivos</b>		<b>40,723,742</b>	<b>41,517,197</b>

Véanse las notas a los estados financieros Intermedios condensados consolidados adjuntas.

  
Juana Francisca Llano Cadavid  
Representante Legal

  
Iván Darío Espinosa Cuadros  
Contador  
T.P. 105778 - T

  
Daniel Mauricio Aponte Rodríguez  
Revisor Fiscal  
T.P. 171067 - T  
Designado por Ernst & Young Audit S.A.S. TR-530  
(Véase mi informe del 12 de mayo de 2023)





**SURAMERICANA S.A.**  
**Estado Intermedio Condensado de Resultados Consolidado**  
31 de marzo de 2023  
(Con cifras comparativas al 31 de marzo 2022)  
(Expresados en millones de pesos colombianos)

	Notas	Marzo 2023	Marzo 2022 reexpresado
Primas de seguros		4,731,504	3,784,427
Primas y servicios de salud		2,286,528	1,798,611
Primas emitidas	8,5	7,018,032	5,583,038
Primas cedidas en reaseguro	8,5	(859,452)	(648,027)
<b>Primas retenidas (netas)</b>		<b>6,158,580</b>	<b>4,935,011</b>
Reservas netas de producción	8,5	89,566	(14,094)
<b>Primas retenidas devengadas</b>		<b>6,248,146</b>	<b>4,920,917</b>
Rendimiento neto en inversiones a costo amortizado		524,603	286,069
Ganancia neta en inversiones a valor razonable	6,1,1	306,616	119,898
Ingresos por comisiones	19,1	199,917	168,486
Prestación de servicios	20,1	19,483	22,863
Participaciones en compañías asociadas y negocios conjuntos		(4,018)	(4,340)
Ganancias (pérdida) en venta de inversiones	6,1,1	2,506	(3,767)
Derivados de cobertura		25,360	781
Diferencia en cambio neta	21	(20,671)	(21,607)
Otros ingresos		122,427	121,398
<b>Ingresos</b>		<b>7,424,369</b>	<b>5,610,698</b>
Siniestros de seguros		(2,059,936)	(2,519,670)
Siniestros de servicios de salud		(2,159,953)	(1,729,948)
Siniestros totales	8,6	(4,219,890)	(4,249,618)
Reembolso de siniestros	8,6	(255,789)	719,256
<b>Siniestros retenidos</b>		<b>(4,475,679)</b>	<b>(3,530,362)</b>
Gastos por comisiones a intermediarios	19,2	(1,097,557)	(815,154)
Costos y gastos de negocio	8,7	(433,996)	(317,891)
Costos por prestación de servicios	20,2	(54,967)	(48,062)
Gastos administrativos		(382,992)	(302,717)
Beneficios a empleados		(435,666)	(326,693)
Honorarios		(52,684)	(53,162)
Intereses	21	(55,558)	(37,255)
Depreciación y amortización		(71,676)	(55,937)
Otros gastos		5,505	749
<b>Gastos</b>		<b>(7,055,270)</b>	<b>(5,486,484)</b>
<b>Ganancia, antes de impuestos</b>		<b>369,099</b>	<b>124,214</b>
Impuestos a las ganancias	9,3	(51,039)	(24,760)
<b>Ganancia neta operaciones continuadas</b>		<b>318,060</b>	<b>99,454</b>
Pérdida neta operaciones discontinuadas	22	-	(224)
<b>Ganancia neta</b>		<b>318,060</b>	<b>99,230</b>
Ganancia de la controladora		317,981	99,059
Ganancia no controladora	17	79	171

Véanse las notas a los estados financieros Intermedios condensados consolidados adjuntas.

  
Juana Francisca Llano Cadavid  
Representante Legal

  
Iván Darío Espinosa Cuadros  
Contador  
T.P. 105778 - T

  
Daniel Mauricio Aponte Rodríguez  
Revisor Fiscal  
T.P. 171067 - T


Designado por Ernst & Young Audit S.A.S. TR-530  
(Véase mi informe del 12 de mayo de 2023)





**SURAMERICANA S.A.**  
**Estado Intermedio Condensado de Resultado Integral Consolidado**  
Al 31 de marzo de 2023  
(Con cifras comparativas al 31 de marzo de 2022)  
(Expresados en millones de pesos colombianos)

	Marzo 2023	Marzo 2022 reexpresado
<b>Ganancia del ejercicio</b>	<b>318,060</b>	<b>99,230</b>
<b>Otros resultados integrales</b>		
<b>Partidas que no se reclasificarán al resultado del periodo, neto de impuestos</b>		
Ganancia (pérdida) de inversiones en instrumentos de patrimonio	20,064	(7,440)
Ganancia (pérdida) por revaluación de propiedades	(1,271)	(35,248)
Ganancia (pérdida) por nuevas mediciones de planes de beneficios definidos	-	-
Participación de otro resultado integral de asociadas y negocios conjuntos contabilizados utilizando el método de la participación	8	-
<b>Total otro resultado integral que no se reclasificará al resultado del periodo, neto de impuestos</b>	<b>18,801</b>	<b>(42,688)</b>
<b>Partidas que se reclasificarán al resultado del periodo, neto de impuestos</b>		
Ganancia (pérdida) por diferencias de cambio de conversión	27,934	(9,648)
Ganancias por coberturas de inversiones netas en negocios en el extranjero	-	-
<b>Total otro resultado integral que se reclasificará al resultado del periodo, neto de impuestos</b>	<b>27,934</b>	<b>(9,648)</b>
<b>Total otros resultados integrales</b>	<b>46,735</b>	<b>(52,336)</b>
<b>Resultado integral total</b>	<b>364,795</b>	<b>46,894</b>
Resultado integral atribuible a		
Participación controladora	364,381	46,331
Participaciones no controladoras	415	565

Véanse las notas a los estados financieros Intermedios condensados consolidados adjuntas.

  
Juana Francisca Llano Cadavid  
Representante Legal

  
Iván Darío Espinosa Cuadros  
Contador  
T.P. 105778 - T

  
Daniel Mauricio Aponte Rodríguez  
Revisor Fiscal  
T.P. 171067 - T  
Designado por Ernst & Young Audit S.A.S. TR-530  
(Véase mi informe del 12 de mayo de 2023)



**SURAMERICANA S.A.**  
**Estado Intermedio Condensado de Cambios en el Patrimonio Consolidado**

Al 31 de marzo de 2023


(Con cifras comparativas al 31 de marzo de 2022)


(Expresados en millones de pesos colombianos)

	Capital emitido	Prima de emisión	Reservas	Utilidad del ejercicio	Ganancias acumuladas	Otros resultados integrales	Patrimonio atribuible a propietarios de la controladora	Participación no controladoras	Total Patrimonio
<b>Saldo al 31 de diciembre de 2022</b>	<b>50</b>	<b>1,611,794</b>	<b>3,089,579</b>	<b>489,606</b>	<b>41,953</b>	<b>1,046,633</b>	<b>6,279,615</b>	<b>10,246</b>	<b>6,289,861</b>
Otro resultado integral	-	-	-	-	-	46,401	46,401	334	46,735
Ganancia del periodo	-	-	-	317,981	-	-	317,981	79	318,060
<b>Resultado integral total neto del periodo</b>	<b>-</b>	<b>-</b>	<b>-</b>	<b>317,981</b>	<b>-</b>	<b>46,401</b>	<b>364,382</b>	<b>413</b>	<b>364,795</b>
Traslado utilidad a ganancias acumuladas	-	-	-	(489,606)	489,606	-	-	-	-
Dividendos reconocidos como distribuciones a los propietarios (\$ 2,698,373.57 pesos por acción) Según acta de Asamblea de Accionistas No 36 del 24 de marzo de 2023 en Suramericana S.A.	-	-	-	-	(269,268)	-	(269,268)	-	(269,268)
Apropiación de reservas por resultados del año 2022	-	-	383,643	-	(383,643)	-	-	-	-
Incrementos (disminuciones) por otros cambios en el patrimonio	-	-	-	-	(41,283)	-	(41,283)	(1,082)	(42,365)
<b>Saldo al 31 de marzo de 2023</b>	<b>50</b>	<b>1,611,794</b>	<b>3,473,222</b>	<b>317,981</b>	<b>(162,635)</b>	<b>1,093,034</b>	<b>6,333,446</b>	<b>9,577</b>	<b>6,343,023</b>
	Capital emitido	Prima de emisión	Reservas	Utilidad del ejercicio	Ganancias acumuladas	Otros resultados integrales	Patrimonio atribuible a propietarios de la controladora	Participación no controladoras	Total Patrimonio
<b>Saldo al 31 de diciembre de 2021 reexpresado</b>	<b>50</b>	<b>1,611,794</b>	<b>2,968,429</b>	<b>82,143</b>	<b>76,655</b>	<b>518,458</b>	<b>5,257,529</b>	<b>7,939</b>	<b>5,265,468</b>
Otro resultado integral	-	-	-	-	-	(52,729)	(52,729)	394	(52,335)
Pérdida del periodo	-	-	-	99,059	-	-	99,059	171	99,230
<b>Resultado integral total neto del periodo</b>	<b>-</b>	<b>-</b>	<b>-</b>	<b>99,059</b>	<b>-</b>	<b>(52,729)</b>	<b>46,330</b>	<b>565</b>	<b>46,895</b>
Traslado utilidad a ganancias acumuladas	-	-	-	(82,143)	82,143	-	-	-	-
Dividendos reconocidos como distribuciones a los propietarios (601,268.68 pesos por acción) Según acta de Asamblea de Accionistas No 35 del 24 de marzo de 2022 en Suramericana S.A.	-	-	-	-	(60,000)	-	(60,000)	-	(60,000)
Apropiación de reservas por resultados del año 2021	-	-	140,895	-	(140,895)	-	-	-	-
Incrementos (disminuciones) por otros cambios en el patrimonio	-	-	-	-	14,095	-	14,095	(955)	13,140
<b>Saldo al 31 de marzo de 2022 reexpresado</b>	<b>50</b>	<b>1,611,794</b>	<b>3,109,324</b>	<b>99,059</b>	<b>(28,002)</b>	<b>465,729</b>	<b>5,257,954</b>	<b>7,549</b>	<b>5,265,503</b>

Véanse las notas a los estados financieros Intermedios condensados consolidados adjuntas.

  
Juana Francisca Llano Cadavid  
Representante Legal

  
Iván Darío Espinosa Cuadros  
Contador  
T.P. 105778 - T

  
Daniel Mauricio Aponte Rodríguez  
Revisor Fiscal  
T.P. 171067 - T  
Designado por Ernst & Young Audit S.A.S. TR-530  
(Véase mi informe del 12 de mayo de 2023)







**SURAMERICANA S.A.**  
**Estado Intermedio condensado de Flujo de Efectivo Consolidado**  
Al 31 de marzo de 2023  
(Con cifras comparativas al 31 marzo de 2022  
(Expresado en millones de pesos colombianos)

Flujos de efectivo procedentes de actividades de operación	Notas	Marzo 2023	Marzo 2022 reexpresado
Ganancia por operaciones continuadas		318,060	99,455
Pérdida por operaciones discontinuadas	22	-	(224)
<b>Ajustes para conciliar la ganancia neta del ejercicio</b>			
Gasto por impuestos a las ganancias	10	51,039	24,760
Costos financieros	21	55,558	37,255
Gastos de depreciación y amortización		71,676	55,937
Deterioro de valor de activos por contratos de seguros reconocidas en el resultado del periodo	8.7	16,351	6,444
Reversiones de pérdidas por deterioro de valor de activos fijo e inversiones reconocidas en el resultado del periodo		(314)	(762)
Ganancia de moneda extranjera no realizada		39,162	127,832
Ganancia del valor razonable		(331,346)	(120,379)
Pérdidas no distribuidas por aplicación del método de participación	11.1.3	4,018	4,441
Rendimientos financieros del portafolio de inversiones		(452,018)	(337,675)
<b>Cambios en los activos y pasivos operativos</b>			
Incremento en reservas de seguro		260,554	475,131
(Disminución) incremento en inventarios		1,981	(849)
(Disminución) en cuentas por cobrar actividad aseguradora		483,805	511,595
Incremento en otras cuentas por cobrar		(29,785)	(45,827)
Incremento (disminución) en otras cuentas por pagar		12,310	(221,897)
(Disminución) en cuentas por pagar actividad aseguradora		(218,310)	(225,792)
Incremento en otros activos y pasivos no financieros		75,032	65,332
Incremento (disminución) en provisiones		48,987	(71,884)
Cambios en los activos y pasivos por impuesto diferido		(61,570)	(1,052)
Cobros por la venta de patrimonio o instrumentos de deuda de otras entidades		4,411,720	1,817,220
Pagos para adquirir patrimonio o instrumentos de deuda de otras entidades		(4,253,252)	(2,150,528)
Intereses recibidos		311,684	158,602
Impuestos a las ganancias reembolsados (pagados)		(36,541)	(42,017)
<b>Flujos de efectivo netos procedentes de actividades de operación</b>		<b>778,801</b>	<b>165,118</b>
<b>Flujos de efectivo procedentes de (utilizados en) actividades de inversión</b>			
Flujos de efectivo utilizados en capitalización de negocios conjuntos	11.1.3	(700)	(400)
Importes procedentes de la venta de propiedades y equipo		1,160	9,020
Compras de propiedades y equipo		(15,606)	(14,426)
Compras de activos intangibles		(75,301)	(44,210)
Ventas de otros activos a largo plazo		2,037	-
(Pagos) y cobros derivados de contratos de futuro, a término, de opciones y de permuta financiera		(106,270)	34,900
Dividendos recibidos Instrumentos financieros		-	34
<b>Flujos de efectivo netos utilizados en actividades de inversión</b>		<b>(194,680)</b>	<b>(15,082)</b>
<b>Flujos de efectivo procedentes de (utilizados en) actividades de financiación</b>			
Importes procedentes de obligaciones financieras		37,509	3,563
Pagos de obligaciones financieras		(44,230)	(20,542)
Pagos de pasivos por arrendamientos financieros		(27,409)	(25,922)
Intereses pagados		(43,789)	(21,956)
<b>Flujos de efectivo netos utilizados en actividades de financiación</b>		<b>(77,919)</b>	<b>(64,857)</b>
Efectos de conversión sobre el efectivo y equivalentes al efectivo			
<b>Incremento neta de efectivo y equivalentes al efectivo</b>		<b>506,202</b>	<b>85,179</b>
Efectivo y equivalentes al efectivo al principio del periodo		1,680,718	1,664,095
<b>Efectivo y equivalentes al efectivo al final del periodo</b>		<b>2,186,920</b>	<b>1,749,274</b>

Véanse las notas a los estados financieros Intermedios condensados consolidados adjuntas.

  
Juana Francisca Llano Cadavid  
Representante Legal

  
Iván Darío Espinosa Cuadros  
Contador  
T.P. 105778 - T

  
Daniel Mauricio Aponte Rodríguez  
Revisor Fiscal  
T.P. 171067 - T  
Designado por Ernst & Young Audit S.A.S. TR-530  
(Véase mi informe del 12 de mayo de 2023)





## NOTAS A LOS ESTADOS FINANCIEROS INTERMEDIOS CONDENSADOS CONSOLIDADOS

Por el periodo terminado al 31 de marzo de 2023 (con cifras comparativas al 31 de diciembre de 2022). Valores expresados en millones de pesos colombianos, excepto los valores en monedas extranjeras, tasa de cambio y la utilidad por acción.

### NOTA 1. ENTIDAD REPORTANTE

Suramericana S.A., en adelante Suramericana, se constituyó según Escritura Pública No. 689 del 25 de mayo de 1999 en la Notaría 14 de Medellín. Formalizada contablemente el 1º de agosto de 1999, el domicilio principal es en la carrera 63 No. 49 A 31, en la ciudad de Medellín; pero podrá tener sucursales, agencias, oficinas y representaciones en otras ciudades del país y del extranjero cuando así lo determine su Junta Directiva. La duración de la sociedad es hasta el año 2052. La compañía matriz de Suramericana es Grupo de Inversiones Suramericana S.A., en adelante Grupo SURA.

La siguiente es la composición accionaria de la Compañía:

<b>Accionistas</b>	<b>Acciones</b>	<b>% Participación</b>
Grupo de Inversiones Suramericana S.A.	80,958	81.13%
Münchener Rückversicherungs - Gesellschaft Aktiengesellschaft	18,828	18.87%
Inversiones y Construcciones Estratégicas S.A.S.	1	0.001%
Fundación Suramericana	1	0.001%
Corporación Unidad de Conocimiento Empresarial	1	0.001%
<b>TOTALES</b>	<b>99,789</b>	<b>100%</b>

Su objeto social es la inversión en bienes muebles e inmuebles. Tratándose de inversión en bienes muebles lo hará en acciones, cuotas o cualquier otro tipo de participación en sociedades, entes, organizaciones, fondos o cualquier otra figura legal que permita inversión de recursos.

Así mismo podrá invertir en papeles o documentos de renta fija, variable, estén o no inscritos en el mercado público de valores. En todo caso, los emisores y/o receptores de la inversión pueden ser de carácter público o privado, nacionales o extranjeros.

Suramericana S.A., clasifica sus inversiones de dos formas: las estratégicas, representadas en títulos de patrimonio de compañías enfocadas en los sectores de seguros, aseguramiento en servicios de salud, seguridad social, gestión integral de riesgos y servicios financieros, y las inversiones de portafolio, que se adquieren en títulos diversos, según su propósito de corto y mediano plazo.

Además de Colombia, Suramericana cuenta con inversiones estratégicas en México, El Salvador, República Dominicana, Panamá, Brasil, Argentina, Chile, Uruguay y Bermudas.



Suramericana realizó una emisión de bonos ordinarios el día 22 de junio de 2016; el monto emitido fue de un billón de pesos (\$1,000,000), distribuido en 4 series (4, 7, 10 y 15 años) todas indexadas a la inflación y con pagos de interés trimestrales. Los recursos provenientes de la colocación de los Bonos Ordinarios fueron destinados en un ciento por ciento (100%) a la sustitución de pasivos financieros de la Compañía.

Mediante la Resolución No. 0594 del 17 de mayo de 2016, la Superintendencia Financiera ordenó la inscripción de la Compañía, así como de los bonos ordinarios emitidos por ella, en el Registro Nacional de Valores y Emisores –RNVE–, fecha en la cual, Suramericana S.A., debido a su calidad de Emisor de Valores, ha pasado a ser controlada exclusivamente por la Superintendencia Financiera de Colombia.

El 28 de junio de 2021, la subsidiaria Ayudas Diagnósticas SURA S.A.S., realizó una inversión en la sociedad Vaccigen S.A.S., ahora conocida y promocionada como Vaxthera, empresa centrada en ciencia y experta en biotecnología; la participación adquirida inicialmente fue del 50% del capital, sin embargo, como resultado del plan de capitalizaciones proyectado para el corto y mediano plazo su participación al cierre del año 2022 ascendió a 69.99%; situación que no representa control, pues en virtud de un acuerdo previamente formalizado entre los accionistas las decisiones continúan tomándose de manera unánime, razón por la que dicha inversión se clasifica como negocio conjunto. Se estima que en una primera etapa se realicen inversiones totales hasta por aproximadamente US 54 millones de Dólares.

## 1.1. Grupo empresarial

Acogiendo la recomendación de la Superintendencia Financiera de Colombia en julio de 2008, Suramericana registró el Grupo Empresarial con sus sociedades subordinadas y subsidiarias, en los términos establecidos en la Ley 222 de 1995.

Para el año 2014 se modificó la estructura y nombre del Grupo Empresarial pasando a tener como única Matriz a Grupo de Inversiones Suramericana S.A. y el nuevo nombre de Grupo SURA.

Suramericana siendo subordinada de Grupo de Inversiones Suramericana S.A. ejerce control sobre las siguientes compañías:



Compañía	Tipo de Entidad	Marzo	Diciembre	País	Moneda Funcional
		2023	2022		
Seguros de Vida Suramericana S.A.	Seguros de personas	100%	100%	Colombia	Peso Colombiano
Seguros Generales Suramericana S.A.	Seguros generales	100%	100%	Colombia	Peso Colombiano
EPS Suramericana S.A.	Organización, garantía y prestación de servicios de salud.	100%	100%	Colombia	Peso Colombiano
Servicios de Salud IPS Suramericana S.A.S.	Prestación de servicios médicos, paramédicos y odontológicos	100%	100%	Colombia	Peso Colombiano
Ayudas Diagnósticas Sura S.A.S.	Prestación de servicios de ayudas diagnósticas en salud	100%	100%	Colombia	Peso Colombiano
Operaciones Generales Suramericana S.A.S.	La inversión en bienes muebles e inmuebles	100%	100%	Colombia	Peso Colombiano
Servicios Generales Suramericana S.A.S.	Inversión en bienes muebles en especial de acciones, cuotas o partes de sociedades.	100%	100%	Colombia	Peso Colombiano
Consultoría en Gestión de Riesgos Suramericana S.A.S.	Prestación de servicios de consultoría en el gerenciamiento integral de riesgos	100%	100%	Colombia	Peso Colombiano
Suramericana Tech S.A.S.	Desarrollo de canales digitales	100%	-	Colombia	Peso Colombiano
Seguros de Vida Suramericana S.A.	Compañía de seguros de vida	100%	100%	Chile	Peso Chileno
Seguros Generales Suramericana S.A.	Compañía de seguros generales	100%	99%	Chile	Peso Chileno
Chilean Holding Suramericana SPA	Inversiones	100%	100%	Chile	Peso Chileno
Inversiones Suramericana Chile Limitada	Inversiones	100%	100%	Chile	Peso Chileno
Inversiones Sura Chile S.A.	Inversiones	100%	-	Chile	Peso Chileno
Seguros Sura, S.A. de C.V.	Operaciones de seguros en general	100%	100%	México	Peso Mexicano
Santa María del Sol S.A.	Inversiones	100%	100%	Argentina	Peso Argentino
Seguros Sura S.A.	Operaciones de seguros en general	99%	99%	Argentina	Peso Argentino
Seguros Suramericana, S.A.	Seguros	100%	100%	Panamá	Dólar
Servicios Generales Suramericana S.A.	Servicio de inspección, reparación, compra y venta de vehículos.	100%	100%	Panamá	Dólar
Seguros Sura S.A. Seguros de Personas	Seguros de personas	97%	97%	El Salvador	Dólar
Seguros Sura S.A.	Seguros generales	97%	97%	El Salvador	Dólar
Seguros Sura S.A.	Operación en seguros de personas y daños	100%	100%	Brasil	Real Brasileño
Inversiones SURA Brasil Participações Ltda.	Inversionista	100%	100%	Brasil	Real Brasileño
Serviços Sura Ltda.	Prestación de servicios en administración de riesgos	100%	-	Brasil	Real Brasileño
Seguros Sura S.A.	Seguros generales	100%	100%	Uruguay	Peso Uruguayo
Suramericana Uruguay S.A.	Inversiones	100%	100%	Uruguay	Peso Uruguayo
Vinnyc S.A.	Prestación de servicios de asistencia en la solución de automóviles, más no en la actividad aseguradora	100%	100%	Uruguay	Peso Uruguayo
Russman S.A.	Prestación de servicios de asistencia en la solución de automóviles, más no en la actividad aseguradora	100%	100%	Uruguay	Peso Uruguayo
Seguros Sura S.A.	Seguros	100%	100%	República Dominicana	Peso Dominicano
Sura RE Ltd.	Negocios de seguros y/o reaseguro	100%	100%	Islas Bermudas	Dólar
Sura SAC Ltd.	Negocios de seguros y/o reaseguro	100%	100%	Islas Bermudas	Dólar



## Restricciones legales y regulatorias

Las subsidiarias de Suramericana no tienen ninguna restricción para transferir dividendos a la compañía matriz, con excepción de la filial de Argentina que actualmente tiene restricciones de salida de flujo de capitales por disposiciones que en materia cambiaria ha adoptado el gobierno.

Suramericana y sus subsidiarias no tienen restricciones significativas en su capacidad para acceder o usar sus activos y liquidar sus pasivos diferentes a los resultantes de los marcos regulatorios, los cuales requieren un mínimo de capital.

### 1.2. Cambios en las inversiones en subsidiarias

El 28 de septiembre de 2022 Suramericana, como único accionista, constituyó la filial Suramericana Tech S.A.S., con el propósito de acelerar el proceso de desarrollo de los canales digitales de sus filiales en América Latina, transformar el relacionamiento con sus clientes y alcanzar nuevos segmentos.

El 26 de septiembre de 2022, como resultado de un proceso de reorganización societaria en Chile, mediante el cual se pretende facilitar el desarrollo y gobierno de los negocios de Suramericana en dicho país y dar mayor claridad sobre las estructuras de propiedad de sus filiales, se constituyó la compañía Inversiones Sura Chile S.A.. La participación patrimonial de Suramericana en esta nueva sociedad es del 100%, al igual que en Seguros Generales Suramericana S.A. (Chile) compañía que escindió parte de su patrimonio para su creación.

El pasado 9 de agosto de 2022, con el propósito de apoyar la operación de su filial de Seguros en Brasil, se constituyó con una participación del 100% directamente desde Suramericana, la compañía Servicios Sura Ltda., cuya actividad principal será la administración de riesgos, especialmente en el ecosistema de movilidad.

Durante el mes de marzo de 2022 Suramericana suscribió un contrato de compraventa para la enajenación del 100% de las acciones que directa e indirectamente mantenía en las compañías argentinas Aseguradora de Créditos y Garantías S.A., y Atlantis Sociedad Inversora S.A., operación que finalmente se cerró el pasado 10 de junio luego de recibir la autorización por parte de las autoridades competentes. Ver Nota 22 Operaciones Discontinuas.

De acuerdo con la decisión estratégica de especializarse y consolidarse en las líneas de seguros generales y de vida en el mercado local argentino, los recursos netos recibidos por la venta de las ya mencionadas compañías fueron inyectados a Santa Maria del Sol, compañía inversionista 100% propiedad de Suramericana, para que esta a su vez los entregue posteriormente a título de capitalización a la compañía Seguros Sura S.A. Argentina. Actualmente, Suramericana S.A. consolida de manera directa e indirecta una participación del 99.43% en la aseguradora.



Durante los meses de mayo y junio de 2022, con el propósito de continuar dando cumplimiento a los requerimientos de capital por el crecimiento de sus operaciones en Brasil, Suramericana capitalizó con USD 6 millones (COP 23,884 millones) a la compañía Inversiones Sura Brasil Participações para que esta de manera escalonada los capitalizara en Seguros Sura S.A. Brasil.

El pasado 17 de junio de 2022 Suramericana S.A. entregó a título de capital USD 101,382 (COP 397 millones) a su filial Suramericana Uruguay S.A., para que esta honre los compromisos conservados por la adquisición de las compañías Vinnyc S.A. y Russman S.A., con sus anteriores propietarios.

### **1.3. Cambios en el Gobierno Corporativo**

La Asamblea General de Accionistas de Suramericana, en su reunión ordinaria llevada a cabo el 24 de marzo del año en curso, se pronunció concediendo a la administración un plazo de 60 días hábiles para encontrar y proponer el remplazo del Director David Yanovich Wancier que había presentado su renuncia en el mes de noviembre de 2022. La administración de la Compañía, en coordinación con el presidente de la Junta Directiva, avanzaron en la definición de una propuesta para presentar a la Asamblea de Accionistas en la reunión que se encuentra convocada para el día 12 de mayo de 2023.

A su vez, a mediados del mes de marzo del año en curso, se informó que Jhon Jairo Uribe Velásquez, Vicepresidente de Seguros, se retiraría de la Compañía el 30 de abril por alcanzar la edad límite de retiro, consagrada en el Código de Buen Gobierno del Grupo Empresarial Sura, por lo que no integrará más la Alta Gerencia de Suramericana. En remplazo de Jhon Jairo Uribe, la Junta Directiva nombró a Juan Pablo Loreiro como Vicepresidente de Seguros a partir del 1 de mayo.

Adicionalmente, a finales del mes de marzo, Luis Ramos Espinoza, Vicepresidente de Tecnología presentó su renuncia por asuntos personales, por lo que prestará sus servicios a la Compañía hasta el 30 de abril de 2023. El cargo de Vicepresidente de TI no será reemplazado y las responsabilidades correspondientes a éste han sido integradas en la Gerencia de Tecnología y Focos Estratégicos, a cargo de Mauricio Maya.

## **NOTA 2. BASES DE PRESENTACIÓN Y POLÍTICAS CONTABLES SIGNIFICATIVAS**

### **2.1. Declaración de cumplimiento**

#### **Los estados financieros consolidados de Suramericana S.A., por el período de tres meses terminado al 31 de marzo de 2023,**

han sido preparados de acuerdo con la NIC 34 Información financiera intermedia y las normas de contabilidad y de información financiera aceptadas en Colombia (NCIF), expedidas por el Decreto 2420 de 2015 y modificatorias. Estas normas de contabilidad y de información financiera, corresponden a las Normas Internacionales de Información Financiera (NIIF) publicadas por el Consejo de Normas Internacionales de Contabilidad (IASB, por sus siglas en inglés), en las versiones aceptadas por Colombia a través de los mencionados Decretos.



La aplicación de dichas normas internacionales en Colombia está sujeta a algunas excepciones establecidas por regulador y contenidas en el Decreto 2420 de 2015 y modificatorias. Estas excepciones varían dependiendo del tipo de compañía y son las siguientes:

- Excepciones aplicables a todos los preparadores de información financiera.

El artículo 2.1.2 del Decreto 2420 de 2015 adicionado por el Decreto 2496 de 2015 y modificado por los Decretos 2131 de 2016, 2170 de 2017, 2483 de 2018 y 2270 de 2019 requiere la aplicación del artículo 35 de la Ley 222 de 1995, que indica que las participaciones en subsidiarias deben reconocerse en los estados financieros separados por el método de participación, en lugar del reconocimiento, de acuerdo con lo dispuesto en la NIC 27, al costo, al valor razonable o al método de participación.

El artículo 2.2.1 del Decreto 2420 de 2015, adicionado por el Decreto 2496 del mismo año y modificado por los Decretos 2131 de 2016, 2170 de 2017, 2483 de 2018 y 2270 de 2019, establece que la determinación de los beneficios post empleo por concepto de pensiones futuras de jubilación o invalidez, se efectuará de acuerdo con los requerimientos de la NIC 19, sin embargo, requiere la revelación del cálculo de los pasivos pensionales de acuerdo con los parámetros establecidos en el Decreto 1625 de 2016, artículos 1.2.1.18.46 y siguientes y, en el caso de conmutaciones pensionales parciales de conformidad con lo dispuesto en el numeral 5 del artículo 2.2.8.8.31 del Decreto 1833 de 2016, informando las variables utilizadas y las diferencias con el cálculo realizado en los términos del marco técnico bajo NCIF.

## 2.2. Bases de presentación

### 2.2.1 Bases de medición y presentación

#### *Bases de medición*

Los estados financieros han sido preparados sobre la base del costo histórico con excepción de las siguientes partidas incluidas en el Estado de la Situación Financiera:

- Instrumentos financieros medidos al valor razonable, con cargo a resultados o a la cuenta de otros resultados integrales.
- Propiedades de inversión medidas al valor razonable
- Propiedades y equipos (terrenos y edificios) medidos al valor razonable.
- Activos no corrientes mantenidos para la venta, los cuales son medidos al menor entre el valor en libros a la fecha de la transferencia y su valor razonable, menos los costos estimados de venta.
- Beneficios a empleados, los cuales son medidos según el valor presente de la obligación esperada.

#### *Presentación de estados financieros intermedios condensados consolidados*

Los estados financieros intermedios condensados consolidados se preparan con base en lo siguiente:



El estado de situación financiera intermedio condensado consolidado presenta activos y pasivos atendiendo su liquidez, por considerar que así la compañía proporciona información más fiable y relevante que aquella basada en la distinción de partidas corrientes y no corrientes.

El estado de resultados consolidado y el otro resultado integral intermedio condensado consolidado se presentan de forma separada. Las partidas del estado de resultados se desglosan según el método de la naturaleza de gastos.

El estado de flujos de efectivo intermedio condensado consolidado se presenta utilizando el método indirecto, por lo cual los flujos de efectivo procedentes de las actividades de operación se determinan ajustando la utilidad por los efectos de las partidas que no afectan el flujo de efectivo, cambios netos en activos y pasivos relacionados con actividades de operación y cualquier otro efecto de partidas no clasificadas como de inversión o financiación. Los ingresos y gastos por intereses se presentan como componentes de las actividades de operación.

## **2.2.2 Principios de consolidación**

### *Subsidiarias*

Los estados financieros intermedios condensados consolidados incluyen los estados financieros de Suramericana y de sus subsidiarias al 31 de marzo de 2023, 31 de marzo y 31 de diciembre 2022. Suramericana consolida los activos, pasivos y resultados financieros de las entidades sobre las que ejerce control.

Suramericana ejerce control en otra entidad si, y sólo si, reúne todos los siguientes elementos:

- Poder sobre la entidad en la cual tiene participación, que le otorga la capacidad presente de dirigir sus actividades relevantes, es decir, que afectan de forma significativa sus rendimientos.
- Exposición, o derecho, a rendimientos variables procedentes de su implicación en la participada
- Capacidad de utilizar su poder sobre ésta para influir en el importe de los rendimientos del inversionista

Los estados financieros intermedios condensados consolidados de Suramericana se presentan en pesos colombianos, que es a la vez la moneda funcional y de presentación de Suramericana. Cada subsidiaria de Suramericana tiene su propia moneda funcional e incluye las partidas en sus estados financieros separados utilizando esta moneda funcional.

Los estados financieros de las subsidiarias, para efectos de la consolidación, se preparan bajo las políticas contables de Suramericana, y se incluyen en los estados financieros consolidados desde la fecha en que Suramericana adquiere el control hasta la fecha en que se da la pérdida de este.





Los activos, pasivos, patrimonio, ingresos, costos, gastos y flujos de efectivo intra grupo se eliminan en la preparación de los estados financieros consolidados.

Cuando Suramericana pierde control sobre una subsidiaria, cualquier participación residual que retenga se mide a valor razonable, las ganancias o pérdidas que surjan de esta medición se reconocen en el resultado del periodo.

#### *Negocios Conjuntos*

Un negocio conjunto representa un acuerdo contractual estructurado que le otorga a Suramericana derechos sobre los activos netos del negocio objeto del acuerdo.

Cuando haga parte de un negocio conjunto, Suramericana debe reconocer en los estados financieros consolidados, su participación como una inversión, y la deberá contabilizar utilizando el método de la participación, de acuerdo con la política contable de Negocios Conjunto.

#### *Participaciones no controladoras*

Las participaciones no controladoras en los activos netos de las subsidiarias consolidadas se presentan de forma separada dentro del patrimonio de Suramericana. El resultado del periodo y el otro resultado integral también se atribuyen a las participaciones no controladoras y controladoras.

Las compras o ventas de participación en subsidiarias que no implican la adquisición o una pérdida de control se reconocen directamente en el patrimonio.

### **2.2.3. Moneda**

#### **2.2.3.1 Funcional y de presentación**

Las partidas incluidas en los estados financieros de cada una de las entidades de Suramericana se valoran utilizando la moneda del entorno económico principal en que la entidad opera (moneda funcional). La moneda funcional y de presentación de los estados financieros intermedios condensados consolidados de Suramericana es el peso colombiano, que es la moneda del entorno económico primario en el cual opera, además obedece a la moneda que influye en la estructura de costos e ingresos.

Las subsidiarias extranjeras tienen monedas funcionales diferentes al peso, las cuales son convertidas a pesos colombianos para efectos de presentación.

Los estados financieros son presentados en millones de pesos colombianos, y han sido redondeados a la unidad más cercana.

#### **2.2.3.2 Moneda extranjera**

Las transacciones en moneda extranjera se registran inicialmente a las tasas de cambio de la moneda funcional vigentes a la fecha de la transacción. Posteriormente, los activos y pasivos monetarios en moneda extranjera se convierten a la tasa de cambio de la moneda funcional, vigente a la fecha de cierre del periodo; las partidas no monetarias que se miden a su valor razonable se convierten utilizando las tasas de cambio a la fecha en la que se determina su



valor razonable y las partidas no monetarias que se miden a costo histórico se convierten utilizando las tasas de cambio vigentes a la fecha de las transacciones originales.

Todas las diferencias en cambio se reconocen en el estado de resultado excepto las diferencias en cambio que surgen de la conversión de los negocios en el extranjero, y la aplicación de contabilidad de cobertura que se reconocen en otros resultados; hasta la disposición del negocio en el extranjero que se reconocerá en el resultado del periodo.

Para la presentación de los estados financieros consolidados de Suramericana, los activos y pasivos de los negocios en el extranjero, incluyendo la plusvalía y cualquier ajuste al valor razonable de los activos y pasivos surgidos de la adquisición, se convierten a pesos colombianos a la tasa de cambio vigente a la fecha de cierre del período que se informa. Los ingresos, costos y gastos y flujos de efectivo se convierten a las tasas de cambio promedio del periodo, el patrimonio se convierte a la tasa histórica.

Las tasas utilizadas para la conversión de divisas en los estados financieros consolidados a las fechas de corte son:

	Tasa promedio		Tasa de cierre	
	Marzo 2023	Marzo 2022	Marzo 2023	Diciembre 2022
Peso Colombiano (COP/USD)	4,760.16	3,913.49	4,646.08	4,810.20
Peso Chileno (CLP/USD)	811.51	809.15	790.41	855.86
Peso Dominicano (DOP/USD)	55.96	56.54	55.17	56.42
Peso Mexicano (MXN/USD)	18.64	20.50	18.05	19.48
Peso Uruguayo (UYU/USD)	39.18	43.28	38.65	40.07
Peso Argentino (ARS/USD)	192.33	106.49	208.81	177.06
Real Brasileño (BRS/USD)	5.20	5.23	5.08	5.22

## 2.2.4 Economías hiperinflacionarias

En 2018 Argentina se convirtió en una economía hiperinflacionaria. Para la reexpresión de sus estados financieros contables, la Sociedad utiliza la serie de índices definidos por la resolución JG N° 539/18 emitida por la Federación Argentina de Consejos Profesionales de Ciencias 29 Económicas (FACPCE), con base en el Índice Nacional de Precios al Consumidor (IPC) publicado del Instituto Nacional de Estadística y Censos (INDEC) de la República Argentina y el Índice de Precios Internos Mayoristas (IPIM) publicado por la FACPCE. El índice anual para 2023 es 104.3% y 2022 es 98.8%.

## 2.3. Políticas contables significativas

Los estados financieros adjuntos no incluyen toda la información y las revelaciones requeridas para unos estados financieros de fin de ejercicio, por lo que estos estados financieros condensados deben ser leídos en conjunto con los estados financieros anuales con corte al 31 de diciembre de 2022.



### **NOTA 3. JUICIOS CONTABLES SIGNIFICATIVOS, ESTIMADOS Y CAUSAS DE INCERTIDUMBRE EN LA PREPARACIÓN DE LOS ESTADOS FINANCIEROS**

La preparación de los estados financieros intermedios condensados consolidados de conformidad con las NCIF requiere que la administración realice juicios, estimaciones y supuestos que afectan la aplicación de las políticas contables y los montos de activos, pasivos, ingresos y gastos informados. Los resultados reales pueden diferir de estas estimaciones.

Las estimaciones y supuestos relevantes son revisados regularmente. Las revisiones de las estimaciones contables son reconocidas en el período en que la estimación es revisada y en cualquier período futuro afectado.

La determinación de dichas estimaciones y supuestos está sujeta a procedimientos de control interno y a aprobaciones, para lo cual se consideran estudios internos y externos, las estadísticas de la industria, factores y tendencias del entorno y los requisitos regulatorios y normativos.

Al corte de este informe, no se han presentado cambios en las estimaciones y juicios contables significativos, utilizados en la preparación de los estados financieros intermedios condensados consolidados al 31 de diciembre de 2022.

### **NOTA 4. NORMAS EMITIDAS SIN APLICACIÓN EFECTIVA**

Las normas e interpretaciones que han sido publicadas, pero no son aplicables a la fecha de los presentes estados financieros con corte al 31 de marzo de 2023 son reveladas a continuación. Suramericana adoptará esas normas en la fecha en la que entren en vigencia, de acuerdo con los decretos emitidos por las autoridades locales.

Las políticas contables adoptadas en la preparación de los estados financieros intermedios condensados separados son consistentes con las utilizadas en la preparación de los estados financieros separados anuales al 31 de diciembre de 2022, excepto por adopción de nuevas normas emitidas a partir del 1 de enero de 2023 e interpretaciones que han sido publicadas, pero no son aplicables a la fecha de los presentes estados financieros, Suramericana adoptará estas normas en la fecha en la que entren en vigor, de acuerdo con los decretos emitidos por las autoridades locales.

Varias de las modificaciones que aplican por primera vez en 2023, no tienen impacto en los presentes estados financieros intermedios.

#### **4.1. Nueva normatividad incorporadas al marco contable aceptado en Colombia cuya aplicación debe ser evaluada de manera obligatoria en periodos posteriores del 1 de enero de 2023.**

Mejoras anuales a las Normas NIIF ciclo 2018-2020

Modificaciones a las NIIF 9, NIC 39 y NIIF 7: Reforma de las tasas de interés de referencia

Las modificaciones proporcionan una serie de exenciones que se aplican a todas las relaciones de cobertura que se ven directamente afectadas por la reforma de la tasa de interés de referencia. Una relación de cobertura se ve afectada si la reforma da lugar a incertidumbre



sobre el momento y/o el importe de los flujos de efectivo basados en índices de referencia de la partida cubierta o del instrumento de cobertura.

Las modificaciones fueron incorporadas mediante el decreto 938 de 2021, el cual regirá desde el 1 de enero de 2023. Estas modificaciones no tuvieron impacto en los presentes estados financieros de Suramericana.

#### Modificaciones a la NIC 1: Clasificaciones de pasivos como corrientes o no corrientes

En enero de 2020, el IASB emitió las modificaciones del párrafo 69 al 76 de la NIC 1 para especificar los requisitos para clasificar los pasivos como corrientes o no corrientes. Las modificaciones aclaran los siguientes puntos:

- El significado del derecho a diferir la liquidación de un pasivo.
- Que el derecho a diferir la liquidación del pasivo debe otorgarse al cierre del ejercicio.
- Que la clasificación no se ve afectada por la probabilidad de que la entidad ejerza su derecho a diferir la liquidación del pasivo.
- Que únicamente si algún derivado implícito en un pasivo convertible representa en sí un instrumento de capital, los términos del pasivo no afectarían su clasificación.
- Las modificaciones fueron incorporadas mediante el decreto 938 de 2021 el cual regirá desde el 1 de enero de 2023. Estas modificaciones no tuvieron impacto en los presentes estados financieros de Suramericana.

#### Modificaciones a la NIIF 3: Referencia al marco conceptual

En mayo de 2020, el IASB emitió las modificaciones a la NIIF 3 Combinaciones de negocios - Referencia al marco conceptual. Las modificaciones tienen como fin reemplazar la referencia al Marco para la Preparación y Presentación de Estados Financieros, emitida en 1989, por la referencia al Marco Conceptual para la Información Financiera, emitida en marzo de 2018, sin cambiar significativamente sus requisitos. El Consejo también agregó una excepción al principio de reconocimiento de la NIIF 3 para evitar el problema de las posibles ganancias o pérdidas del "día 2" derivadas de los pasivos y pasivos contingentes, las cuales entrarían en el alcance de la NIC 37 o la CINIIF 21 Gravámenes, en caso de ser incurridas por separado.

Al mismo tiempo, el Consejo decidió aclarar los lineamientos existentes de la NIIF 3 con respecto a los activos contingentes que no se verían afectados por el reemplazo de la referencia al Marco para la Preparación y Presentación de Estados Financieros.

Las modificaciones fueron incorporadas mediante el decreto 938 de 2021 el cual regirá desde el 1 de enero de 2023. Estas enmiendas no impactan los presentes estados financieros de Suramericana, pero pueden afectar períodos futuros si Suramericana entrara en alguna combinación de negocios.

#### Modificación a la NIC 16 Propiedades, planta y equipo: Ingresos antes del uso previsto

En mayo de 2020, el IASB emitió la norma Propiedades, planta y equipo - Ingresos antes del uso previsto, la cual prohíbe que las entidades deduzcan el costo de un elemento de propiedad,



planta y equipo, es decir, cualquier ingreso de la venta de los elementos producidos mientras se lleva ese activo a la ubicación y condición necesarias para que pueda funcionar de la manera prevista por la Administración. En su lugar, la entidad debe reconocer en resultados los ingresos de la venta de dichos elementos y los costos incurridos en su producción.

Las modificaciones fueron incorporadas mediante el decreto 938 de 2021, el cual regirá desde el 1 de enero de 2023. La Compañía no espera impactos importantes por esta modificación, en todo caso se encuentra evaluando el impacto que las mismas podrían tener en los estados financieros.

#### Modificaciones a la NIC 37: Contratos onerosos – Costos incurridos en el cumplimiento de un contrato

En mayo de 2020, el IASB emitió modificaciones a la NIC 37 para especificar qué costos debe incluir la entidad al evaluar si un contrato es oneroso o genera pérdidas.

Las modificaciones señalan que se debe aplicar un "enfoque de costos directamente relacionados". Los costos que se relacionan directamente con un contrato para proporcionar bienes o servicios incluyen tanto los costos incrementales como una asignación de costos directamente relacionados con las actividades del contrato. Los costos generales y administrativos no se relacionan directamente con el contrato y deben excluirse, salvo que sean explícitamente atribuibles a la contraparte en virtud del contrato.

Las modificaciones fueron incorporadas mediante el decreto 938 de 2021, el cual regirá desde el 1 de enero de 2023. Suramericana se encuentra evaluando el potencial efecto de esta norma en sus estados financieros.

#### Modificación a la NIIF 1: Adopción por primera vez de las normas internacionales de información financiera

La modificación permite que las subsidiarias que opten por aplicar el párrafo D16 (a) de la NIIF 1 midan las diferencias cambiarias acumuladas utilizando los importes reportados por la entidad controladora, con base en la fecha de transición a las NIIF de dicha entidad controladora. Esta modificación también aplica a las asociadas o negocios conjuntos que opten por aplicar el párrafo D16 (a) de la NIIF 1.

Las modificaciones fueron incorporadas mediante el decreto 938 de 2021, el cual regirá desde el 1 de enero de 2023. Estas modificaciones no tuvieron impacto en los presentes estados financieros ni se espera que tengan impacto en estados financieros futuros de Suramericana.

#### Modificación a la NIIF 9: Honorarios en la prueba del '10 por ciento' para determinar la baja en cuentas de los pasivos financieros

La modificación aclara que los honorarios que incluyen las entidades al evaluar si los términos de algún pasivo financiero nuevo o modificado son sustancialmente diferentes a los términos del pasivo financiero original. Estos honorarios incluyen sólo aquellos pagados o recibidos entre el prestatario y el prestamista, incluidos los honorarios pagados o recibidos por el prestatario o el prestamista a nombre del otro. Las entidades deben aplicar la modificación a



los pasivos financieros que sean modificados o intercambiados a partir del inicio del periodo anual en el que apliquen por primera vez esta modificación.

Las modificaciones fueron incorporadas mediante el decreto 938 de 2021, el cual regirá desde el 1 de enero de 2023. La Compañía no espera impactos importantes por esta modificación, en todo caso se encuentra evaluando el impacto que las mismas podrían tener en los estados financieros.

#### **4.2. Nueva normatividad emitida por el Consejo de Normas Internacionales de Contabilidad (IASB por sus siglas en inglés) que aún no han sido incorporadas en los presentes estados financieros.**

##### NIIF 17: Contratos de seguros

En mayo de 2017, el IASB emitió la NIIF 17, un nuevo estándar contable integral para contratos de seguro cubriendo la medición y reconocimiento, presentación y revelación. Una vez entre en vigencia, la NIIF 17 reemplazará la NIIF 4, emitida en 2005. La NIIF 17 aplica a todos los tipos de contratos de seguro, sin importar el tipo de entidades que los emiten, así como ciertas garantías e instrumentos financieros con características de participación discrecional. Esta norma incluye pocas excepciones.

El objetivo general de la norma consiste en dar un modelo de contabilidad para contratos de seguro que sea más útil y consistente para los aseguradores. Contrario a los requerimientos de la NIIF 4, que busca principalmente proteger políticas contables locales anteriores, la NIIF 17 brinda un modelo integral para estos contratos, incluyendo todos los temas relevantes. La esencia de esta norma es un modelo general, suplementado por:

- Una adaptación específica para contratos con características de participación directa (enfoque de tarifa variable)
- Un enfoque simplificado (el enfoque de prima de asignación) principalmente para contratos de corta duración

La NIIF 17 no ha sido introducida en el marco contable colombiano por medio de decreto alguno a la fecha.

##### Mejoras 2021

###### Modificaciones a la NIC 8: Definición de estimaciones contables

La modificación fue publicada por el IASB en febrero de 2021 y define claramente una estimación contable: “Estimaciones contables son importes monetarios, en los estados financieros, que están sujetos a incertidumbre en la medición”.

Clarificar el uso de una estimación contable, y diferenciarla de una política contable. En especial se menciona “una política contable podría requerir que elementos de los estados financieros se midan de una forma que comporte incertidumbre en la medición, es decir, la política contable podría requerir que estos elementos se midan por importes monetarios que no pueden observarse directamente y deben ser estimados. En este caso, una entidad desarrolla una estimación contable para lograr el objetivo establecido por la política contable”.





Las modificaciones fueron incorporadas mediante el decreto 1611 de 2022, el cual regirá desde el 1 de enero de 2024. Suramericana se encuentra evaluando el potencial efecto de esta norma en sus estados financieros.

#### Modificaciones a la NIC 1: Información a revelar sobre políticas contables

Las modificaciones aclaran los siguientes puntos:

- Se modifica la palabra “significativas” por “materiales o con importancia relativa”.
- Se aclara las políticas contables que se deben revelar en las notas a los estados financieros “una entidad revelará información sobre sus políticas contables significativas material o con importancia relativa.
- Se aclara cuando una política contable se considera material o con importancia relativa.
- Incorpora el siguiente párrafo: “La información sobre políticas contables que se centra en cómo ha aplicado una entidad los requerimientos de las NIIF a sus propias circunstancias, proporciona información específica sobre la entidad que es más útil a los usuarios de los estados financieros que la información estandarizada o la información que solo duplica o resume los requerimientos de las Normas NIIF”.

Las modificaciones fueron incorporadas mediante el decreto 1611 de 2022, el cual regirá desde el 1 de enero de 2024. Estas modificaciones no tuvieron impacto en los presentes estados financieros ni se espera que tengan impacto en estados financieros futuros de Suramericana.

#### Modificaciones a la NIC 12: Impuestos diferidos relacionados con activos y pasivos que surgen de una transacción única.

La modificación permite reconocer un pasivo o activo por impuesto diferido que haya surgido en una transacción que no es una combinación de negocios, en el reconocimiento inicial de un activo o pasivo que, en el momento de la transacción, no da lugar a diferencias temporarias imponibles y deducibles de igual importe.

Su efecto acumulado por el cambio en la política contable se reconocerá a partir del inicio del primer periodo comparativo presentado como un ajuste al saldo de apertura de las ganancias acumuladas en esa fecha.

Las modificaciones fueron incorporadas mediante el decreto 1611 de 2022, el cual regirá desde el 1 de enero de 2024. Suramericana se encuentra evaluando el potencial efecto de esta norma en sus estados financieros.

### NOTA 5. AJUSTES POR REEXPRESIÓN

En virtud de la unificación de principios contables requeridos para la consolidación de estados financieros con subsidiarias, la Administración identificó inconsistencias metodológicas que implicaron una sub estimación en el valor del activo por reservas de prima no devengada parte reasegurador de periodos previos sobre los cuales se presentó información financiera bajo las Normas Colombianas de información financiera (NCIF); la corrección de dichos errores impacta los saldos de los activos por contratos de reaseguro, ingresos diferidos (DIL),





impuestos diferidos, los resultados del periodo y las ganancias acumuladas presentadas en el estado de resultados integrales del primer trimestre del año 2022, así mismo, la corrección implica la re-expresión de las cifras comparativas de los periodos anteriormente presentados, tal como lo especifica el párrafo 49 de la NIC 8.

Esta situación fue identificada por la Administración en el último trimestre de 2022 y fue corregida re-expresando cada una de las partidas afectadas de los estados financieros del primer trimestre del periodo anterior de la siguiente manera:

#### Impacto en el estado de situación financiera - aumento

<b>31 de marzo de 2022</b>	
Activos por contratos de reaseguro	119,967
<b>Efecto neto en el activo</b>	<b>119,967</b>
Pasivo por impuestos diferidos	35,027
Ingresos diferidos (DIL)	6,601
<b>Efecto neto en el pasivo</b>	<b>41,628</b>
Ganancias acumuladas	83,485
Utilidad del ejercicio	(5,146)
<b>Efecto neto en el patrimonio</b>	<b>88,632</b>

#### Impacto en el estado de resultados - aumento

<b>31 de marzo de 2022</b>	
Prima retenida - Reservas netas de producción	(7,743)
Ingresos por comisiones	588
Impuestos a las ganancias	2,009
<b>Efecto neto en la ganancia del ejercicio</b>	<b>(5,146)</b>

#### Impacto en el flujo de efectivo - redistribución

<b>31 de marzo 2022</b>	
Ganancia por operaciones continuadas	(5,146)
<b>Ajustes para conciliar la ganancia neta del ejercicio</b>	
Gasto por impuestos a las ganancias	(2,009)
<b>Cambios en los activos y pasivos operativos</b>	
(Disminución) Incremento en reservas de seguro	7,744
Incremento en otros activos y pasivos no financieros	(585)
<b>Flujos de efectivo netos procedentes de actividades de operación</b>	<b>-</b>

El cambio no tuvo efectos sobre los flujos de efectivo por actividades inversión y financiación de la compañía



## NOTA 6. INSTRUMENTOS FINANCIEROS

### 6.1. Activos financieros

#### 6.1.1. Inversiones

El detalle de las inversiones se presenta a continuación:

	Marzo 2023	Diciembre 2022
A valor razonable a través de resultados	3,633,791	3,703,006
A costo amortizado	12,926,869	12,639,256
<b>Títulos de deuda</b>	<b>16,560,660</b>	<b>16,342,262</b>
A valor razonable a través de resultados	1,521,224	1,461,222
A valor razonable a través de ORI	1,111,669	1,050,556
<b>Instrumentos de patrimonio</b>	<b>2,632,893</b>	<b>2,511,778</b>
<b>Subtotal inversiones</b>	<b>19,193,553</b>	<b>18,854,040</b>
Deterioro en inversiones a valor razonable a través de ORI	(361)	(354)
Deterioro en inversiones a costo amortizado	(6,221)	(5,955)
<b>Subtotal deterioro</b>	<b>(6,582)</b>	<b>(6,309)</b>
<b>Total inversiones</b>	<b>19,186,971</b>	<b>18,847,731</b>
Inversiones corto plazo	5,228,684	5,258,126
Inversiones largo plazo	13,958,287	13,589,605

A continuación, se presenta un detalle de la ganancia neta en inversiones a valor razonable:

	Marzo 2023	Marzo 2022
Valor razonable inversiones (1)	281,358	86,026
Instrumentos financieros	631	300
Derivados de negociación	24,627	33,572
<b>Total</b>	<b>306,616</b>	<b>119,898</b>

(1) El valor razonable se detalla a continuación:

	Ganancia no realizada		Ganancia realizada	
	Marzo 2023	Marzo 2022	Marzo 2023	Marzo 2022
Títulos de deuda	227,208	58,768	2,528	1,391
Instrumentos de patrimonio	54,150	27,258	(22)	(5,158)
<b>Total</b>	<b>281,358</b>	<b>86,026</b>	<b>2,506</b>	<b>(3,767)</b>

El siguiente es un detalle de las inversiones patrimoniales que se tienen al 31 de marzo de 2023 y 31 de diciembre de 2022 con ajuste a resultados:

	Marzo 2023	Diciembre 2022
Emisores nacionales	1,056,788	994,469
Emisores extranjeros	464,436	466,753
<b>Total</b>	<b>1,521,224</b>	<b>1,461,222</b>

#### 6.1.2. Otras cuentas por cobrar

A continuación, se presenta el detalle de las cuentas por cobrar al 31 de marzo de 2023 y 31 de diciembre de 2022:



	Marzo 2023	Diciembre 2022
Deudores	544,605	537,663
Depósitos judiciales	289,286	307,970
Pagos por cuenta de clientes consumo	198,655	190,850
Pagos por cuenta de clientes vivienda	160,157	163,830
Cuentas por cobrar impuestos	116,007	107,054
Diversas	104,415	112,626
Cartera de créditos	55,546	51,654
Anticipo a contrato y proveedores	25,322	12,408
A empleados	14,926	20,187
Cuentas corrientes comerciales	4,106	3,467
Arrendamientos	1,171	993
Venta de bienes y servicios	353	234
Intereses	14	11
Instrumentos financieros-emisores de acciones	8	39
Deterioro (provisión) general	(127,527)	(154,362)
<b>Total</b>	<b>1,387,044</b>	<b>1,354,624</b>

El valor en libros de las cuentas por cobrar no difiere significativamente de su valor razonable, por tratarse de cuentas que generalmente esperan realizarse en términos inferiores a un año, no se presenta en este informe la comparación de dichos valores.

### 6.1.3. Deterioro de los activos financieros

El detalle del deterioro de los activos financieros es:

	Marzo 2023	Diciembre 2022
Deterioro cuentas por cobrar	(254,060)	(270,554)
Deterioro inversiones	(6,378)	(6,052)
<b>Total</b>	<b>(260,438)</b>	<b>(276,606)</b>

## 6.2. Pasivos financieros

A continuación, se relacionan los pasivos financieros de Suramericana:

	Nota	Marzo 2023	Diciembre 2022
Obligaciones financieras		250,685	257,065
Títulos emitidos	6.2.1	860,010	859,656
<b>Subtotal pasivo financiero para gestión de capitales</b>		<b>1,110,695</b>	<b>1,116,721</b>
Instrumentos derivados		16,156	54,133
Cuentas por pagar a partes relacionadas	6.2.3	269,270	-
Otras cuentas por pagar	6.2.2	1,798,913	1,786,606
<b>Subtotal otros pasivos financieros</b>		<b>2,084,339</b>	<b>1,840,739</b>
<b>Total</b>		<b>3,195,034</b>	<b>2,957,460</b>

El detalle de los pasivos financieros en corriente y no corriente y por tipo de pasivo financiero se presenta a continuación:



## Marzo 2023

Corriente	Nota	Pasivos financieros a costo amortizado	Pasivos financieros a valor razonable	Total
Instrumentos derivados	7.1	-	16,156	16,156
Obligaciones financieras		46,411	-	46,411
Otras cuentas por pagar	6.2.2	1,743,787	-	1,743,787
Cuentas por pagar a partes relacionadas	6.2.3	269,270	-	269,270
Títulos emitidos	6.2.1	258,936	-	258,936
<b>Total corriente</b>		<b>2,318,404</b>	<b>16,156</b>	<b>2,334,560</b>

No corriente	Nota	Pasivos financieros a costo amortizado	Pasivos financieros a valor razonable	Total
Obligaciones financieras		204,176	98	204,274
Otras cuentas por pagar	6.2.2	55,126	-	55,126
Títulos emitidos	6.2.1	601,074	-	601,074
<b>Total no corriente</b>		<b>860,376</b>	<b>98</b>	<b>860,474</b>

Pasivos financieros				
		<b>3,178,780</b>	<b>16,254</b>	<b>3,195,034</b>

## Diciembre 2022

Corriente	Nota	Pasivos financieros a costo amortizado	Pasivos financieros a valor razonable	Total
Instrumentos derivados	7	-	54,133	54,133
Obligaciones financieras		52,889	-	52,889
Otras cuentas por pagar	6.2.2	1,746,298	-	1,746,298
Títulos emitidos	6.2.1	259,329	-	259,329
<b>Total corriente</b>		<b>2,058,516</b>	<b>54,133</b>	<b>2,112,649</b>

No corriente	Nota	Pasivos financieros a costo amortizado	Pasivos financieros a valor razonable	Total
Obligaciones financieras		204,176	-	204,176
Otras cuentas por pagar	6.2.2	40,308	-	40,308
Títulos emitidos	6.2.1	600,327	-	600,327
<b>Total no corriente</b>		<b>844,811</b>	<b>-</b>	<b>844,811</b>

Pasivos financieros				
		<b>2,903,327</b>	<b>54,133</b>	<b>2,957,460</b>

A continuación, se detalla el pasivo financiero por país:

Marzo 2023	Argentina	Bermuda	Brasil	Chile	Colombia	México	Panamá	República Dominicana	El Salvador	Uruguay	Total
Instrumentos derivados	-	-	-	-	16,156	-	-	-	-	-	16,156
Obligaciones financieras	-	-	72	-	248,844	-	35	-	1,578	156	250,685
Otras cuentas por pagar	97,703	106,074	103,631	356,183	739,005	216,782	32,120	43,513	41,545	62,357	1,798,913
Cuentas por pagar a partes relacionadas	-	-	-	-	269,270	-	-	-	-	-	269,270
Títulos emitidos	-	-	-	-	860,010	-	-	-	-	-	860,010
<b>Total</b>	<b>97,703</b>	<b>106,074</b>	<b>103,703</b>	<b>356,183</b>	<b>2,133,285</b>	<b>216,782</b>	<b>32,155</b>	<b>43,513</b>	<b>43,123</b>	<b>62,513</b>	<b>3,195,034</b>



Diciembre 2022	Argentina	Bermuda	Brasil	Chile	Colombia	México	Panamá	República Dominicana	El Salvador	Uruguay	Total
Instrumentos derivados	-	-	-	-	54,133	-	-	-	-	-	54,133
Obligaciones financieras	-	-	-	-	256,669	-	36	-	173	187	257,065
Otras cuentas por pagar	103,254	142,794	114,485	338,964	671,413	227,309	37,807	49,962	43,953	56,665	1,786,606
Títulos emitidos	-	-	-	-	859,656	-	-	-	-	-	859,656
<b>Total</b>	<b>103,254</b>	<b>142,794</b>	<b>114,485</b>	<b>338,964</b>	<b>1,841,871</b>	<b>227,309</b>	<b>37,843</b>	<b>49,962</b>	<b>44,126</b>	<b>56,852</b>	<b>2,957,460</b>

### 6.2.1. Títulos emitidos

El 22 de junio de 2016 Suramericana S.A. emitió un billón de pesos (COP \$1,000,000) en locales, distribuidos en 4 series (4, 7, 10 y 15 años), indexados a inflación y con pagos de interés trimestrales. Los recursos provenientes de la colocación de los Bonos Ordinarios fueron destinados en un ciento por ciento (100%) a la sustitución de pasivos financieros de Suramericana. Producto de la colocación de estos títulos, se generaron costos de emisión por valor de COP \$2,344 millones.

El 23 de junio de 2020 transcurridos 4 años de la emisión se realizó el primer abono a capital de los bonos por valor de COP 147,998.

Los bonos en circulación de Suramericana no cuentan con covenants.

A continuación, se presenta un detalle de los instrumentos de deuda emitidos:

Fecha emisión	Fecha vencimiento	Valor nominal	tasa de emisión	Costo amortizado		Valor razonable	
				Marzo 2023	Diciembre 2022	Marzo 2023	Diciembre 2022
22-jun-16	22-jun-23	257,145	IPC+3.90%	258,936	259,329	259,902	256,664
22-jun-16	22-jun-26	305,622	IPC+4.09%	308,977	308,639	303,577	279,589
22-jun-16	22-jun-31	289,235	IPC+4.29%	292,097	291,688	275,583	243,779
<b>Total bonos emitidos</b>				<b>860,010</b>	<b>859,656</b>	<b>839,062</b>	<b>780,032</b>
Bonos emitidos corriente				258,936	259,329	259,902	256,664
Bonos emitidos no corriente				601,074	600,327	579,160	523,368

### 6.2.2 Otras cuentas por pagar

A continuación, se presenta el detalle de las cuentas por pagar:

	Marzo 2023	Diciembre 2022
Proveedores	547,853	440,791
Cuentas por pagar impuestos	409,696	461,735
Diversas	319,924	349,962
Retenciones y aportes laborales	135,731	103,024
Honorarios	110,550	118,495
Comisiones	98,305	83,457
Sobretasas y otros	64,125	70,466
Servicios	39,307	39,665
Contribuciones, afiliaciones y transferencias	27,163	56,209
Publicidad y propaganda	16,442	14,194
Primas por recaudar de coaseguro cedido	9,825	20,958
Cámara de compensación del SOAT	8,251	15,912
Otros depósitos	7,356	7,368
Cheques girados no cobrados	3,369	3,554
Bienes inmuebles	1,016	816
<b>Total</b>	<b>1,798,913</b>	<b>1,786,606</b>



### 6.2.3 Cuentas por pagar a entidades relacionadas

Las cuentas por pagar a partes relacionadas corresponden a dividendos por pagar a los accionistas

	Marzo 2023	Diciembre 2022
<b>Dividendos por pagar</b>		
Grupo de Inversiones Suramericana S.A.	218,455	-
Münchener Rückversicherungs	50,804	-
Otros Minoritarios	11	-
<b>Total dividendos por pagar</b>	<b>269,270</b>	<b>-</b>

## NOTA 7. INSTRUMENTOS DERIVADOS

### 7.1. Instrumentos financieros derivados

Como medida de cobertura de los portafolios de inversión en moneda extranjera frente al riesgo cambiario por efectos de la revaluación del peso colombiano, Suramericana S.A., cerró a marzo de 2023 y diciembre de 2022, en las siguientes condiciones:

	Marzo 2023		Diciembre 2022	
	Activo	Pasivo	Activo	Pasivo
Derivados de negociación	36,078	8,072	8,013	37,307
Derivados de cobertura	17,511	8,084	2,260	16,826
<b>Total</b>	<b>53,589</b>	<b>16,156</b>	<b>10,273</b>	<b>54,133</b>

La Compañía dentro de su portafolio, cuenta con inversiones que respaldan las reservas técnicas resultantes de la actividad aseguradora; un porcentaje de dichas inversiones, presentan cambios en su valor razonable atribuidos a la exposición a moneda extranjera y/o al riesgo de tasa de interés. Dicho lo anterior, las compañías de la filial de Colombia han decidido gestionar coberturas con el fin de respaldar las reservas con productos derivados, buscando mitigar el impacto en el valor razonable de los instrumentos financieros por tipo de cambio y tasa de interés.

A continuación, se presenta el movimiento de los derivados:

	Activo	Pasivo
<b>Al 31 de diciembre de 2022</b>	<b>10,273</b>	<b>54,133</b>
Vencimientos	(56,274)	(162,544)
Valoración	99,590	124,567
<b>Al 31 de marzo de 2023</b>	<b>53,589</b>	<b>16,156</b>

## NOTA 8. CONTRATOS DE SEGUROS

### 8.1. Activos por contratos de seguros

Los activos por contratos de seguros representan la cartera de las compañías de seguros, para los ejercicios finalizados al 31 de marzo de 2023 y 31 de diciembre de 2022 son los siguientes:



	Marzo 2023	Diciembre 2022
Cartera de compañías aseguradoras	5,737,261	6,246,096
Cartera administradoras riesgos laborales	254,415	217,085
Otras	248,630	267,819
Coaseguro	111,136	122,345
<b>Activos por contratos de seguros</b>	<b>6,351,442</b>	<b>6,853,345</b>

## 8.2. Activos por contratos de reaseguro

Los activos por reaseguro representan los beneficios derivados de los contratos de seguros a la fecha del estado de situación financiera.

	Marzo 2023	Diciembre 2022
Reaseguro de siniestros avisados	3,436,307	4,240,674
Reaseguro de riesgo en curso	2,153,089	2,534,783
Cuentas por cobrar de reaseguro	809,585	734,523
Reaseguro de siniestros no avisados	380,560	399,368
Matemática	36,297	51,027
Otros activos	46,056	63,418
Depósitos reaseguradores	19	684
<b>Activos por contratos de reaseguro</b>	<b>6,861,913</b>	<b>8,024,477</b>

Suramericana cuenta con una diversificación de riesgo de seguro al operar en diferentes ramos y contar con una amplia presencia en los mercados internacionales.

Suramericana aplica un sistema de procedimientos y límites que le permiten controlar el nivel de concentración del riesgo de seguro. Es una práctica habitual el uso de contratos de reaseguro como elemento mitigador del riesgo de seguro derivado de concentraciones o acumulaciones de garantías superiores a los niveles máximos de aceptación.

Las compañías aseguradoras de Suramericana han cedido parte del riesgo de sus contratos de seguros a las compañías reaseguradoras, con el fin de compartir los posibles siniestros a presentarse.

## 8.3. Pasivos por contratos de seguros

Los pasivos por contratos de seguros representan las reservas técnicas de las Compañías de Seguros y otras cuentas, para los ejercicios finalizados al 31 de marzo de 2023 y 31 de diciembre 2022 son los siguientes:

	Marzo 2023	Diciembre 2022
Reservas técnicas	25,508,701	26,363,328
Cuentas por pagar actividad aseguradora	1,546,960	1,604,193
Sobrantes de primas	45,658	35,808
<b>Total pasivos por contratos de seguros</b>	<b>27,101,319</b>	<b>28,003,329</b>

### 8.3.1. Reservas técnicas contratos de seguros

Las reservas técnicas de Suramericana y sus subsidiarias son las siguientes:





	Marzo 2023	Diciembre 2022
Reserva de siniestros avisados	8,797,472	9,437,879
Reserva matemática	6,576,130	6,435,835
Reserva de prima no devengada	6,559,468	7,094,006
Reserva de siniestros no avisados (IBNR)	2,860,225	2,689,239
Otras reservas	376,865	379,762
Reservas especiales	338,541	326,607
<b>Total reservas técnicas de seguros</b>	<b>25,508,701</b>	<b>26,363,328</b>

Suramericana, considera que la suficiencia de las primas es un elemento de especial importancia y su determinación está apoyada por aplicaciones informáticas específicas.

El tratamiento de las prestaciones, así como la suficiencia de las provisiones, son principios básicos de la gestión aseguradora. Las reservas técnicas son estimadas por los equipos actuariales de los distintos países.

El movimiento y efectos en la medición de los pasivos de seguro y el reaseguro se presentan a continuación:

	Pasivos por contratos de seguros	Activos por contratos de seguros	Neto
<b>Al 31 de diciembre de 2021</b>	<b>20,588,847</b>	<b>4,760,561</b>	<b>15,828,286</b>
Cambios en las reservas	4,373,506	1,655,754	2,717,752
Ajustes por conversión	1,400,975	810,221	590,754
<b>Al 31 de diciembre 2022</b>	<b>26,363,328</b>	<b>7,226,536</b>	<b>19,136,792</b>
Cambios en las reservas	(871,541)	(1,356,762)	485,221
Ajustes por conversión	16,914	136,498	(119,584)
<b>Al 31 de marzo 2023</b>	<b>25,508,701</b>	<b>6,006,272</b>	<b>19,502,429</b>

Las reservas técnicas por país se detallan así:

	Marzo 2023	Diciembre 2022
Argentina	1,306,044	1,334,443
Bermuda	134,408	166,505
Brasil	652,537	678,074
Chile	4,400,105	5,387,026
Colombia	15,243,199	14,922,417
México	1,694,979	1,705,700
Panamá	729,064	703,828
República Dominicana	359,403	406,867
El Salvador	502,093	534,094
Uruguay	486,869	524,374
<b>Total</b>	<b>25,508,701</b>	<b>26,363,328</b>

### 8.3.2. Cuentas por pagar actividad aseguradora

La cartera con aseguradoras para los ejercicios finalizados al 31 de marzo de 2023 y 31 de diciembre 2022 son los siguientes:



	Marzo 2023	Diciembre 2022
Comisiones	703,208	710,327
Otras	292,568	339,521
Siniestros liquidados por pagar	173,607	156,945
Coaseguro	294,566	327,062
Pólizas	83,011	70,338
<b>Total cuentas por pagar actividad aseguradora</b>	<b>1,546,960</b>	<b>1,604,193</b>

#### 8.4. Pasivos por contratos de reaseguros

Los pasivos por contratos de reaseguro representan las obligaciones derivadas de los contratos de reaseguros a la fecha del estado de situación financiera.

	Marzo 2023	Diciembre 2022
Reaseguradores exterior cuenta corriente	1,820,405	2,035,847
Primas cedidas por pagar	9,896	12,764
<b>Total pasivos por contratos de reaseguro</b>	<b>1,830,301</b>	<b>2,048,611</b>

#### 8.5. Ingreso por primas

Las primas netas obtenidas por Suramericana y sus subsidiarias, para los ejercicios finalizados al 31 de marzo de 2023 y 2022 es el siguiente:

	Marzo 2023	Marzo 2022
Contratos de seguro de vida	1,955,118	1,633,256
Contratos de seguro de no vida	5,062,914	3,949,782
<b>Primas emitidas</b>	<b>7,018,032</b>	<b>5,583,038</b>
Contratos de seguros de vida	(64,843)	(62,838)
Contratos de seguros de no vida	(794,609)	(585,189)
<b>Primas cedidas en reaseguro</b>	<b>(859,452)</b>	<b>(648,027)</b>
<b>Total primas retenidas netas</b>	<b>6,158,580</b>	<b>4,935,011</b>
Contratos de seguro de vida	(29,937)	(16,816)
Contratos de seguro de no vida	119,503	2,722
<b>Reservas netas de producción</b>	<b>89,566</b>	<b>(14,094)</b>
<b>Primas retenidas devengadas</b>	<b>6,248,146</b>	<b>4,920,917</b>

Las primas por país se detallan a continuación:

Marzo 2023	Argentina	Bermuda	Brasil	Chile	Colombia	México	Panamá	República Dominicana	El Salvador	Uruguay	Total
Contratos de seguro de vida	-	-	-	158,038	1,695,591	-	-	-	101,489	-	1,955,118
Contratos de seguro de no vida	305,645	(3,325)	217,957	613,731	3,064,710	384,181	164,117	127,289	53,023	135,586	5,062,914
<b>Primas emitidas</b>	<b>305,645</b>	<b>(3,325)</b>	<b>217,957</b>	<b>771,769</b>	<b>4,760,301</b>	<b>384,181</b>	<b>164,117</b>	<b>127,289</b>	<b>154,512</b>	<b>135,586</b>	<b>7,018,032</b>
Contratos de seguros de vida	-	-	-	(21,307)	(33,497)	-	-	-	(10,039)	-	(64,843)
Contratos de seguros de no vida	(22,490)	(8,717)	(54,054)	(260,444)	(252,597)	(82,321)	(20,288)	(64,742)	(10,918)	(18,038)	(794,609)
<b>Primas cedidas en reaseguro</b>	<b>(22,490)</b>	<b>(8,717)</b>	<b>(54,054)</b>	<b>(281,751)</b>	<b>(286,094)</b>	<b>(82,321)</b>	<b>(20,288)</b>	<b>(64,742)</b>	<b>(20,957)</b>	<b>(18,038)</b>	<b>(859,452)</b>
<b>Total primas retenidas netas</b>	<b>283,155</b>	<b>(12,042)</b>	<b>163,903</b>	<b>490,018</b>	<b>4,474,207</b>	<b>301,860</b>	<b>143,829</b>	<b>62,547</b>	<b>133,555</b>	<b>117,548</b>	<b>6,158,580</b>
Contratos de seguro de vida	-	-	-	(7,285)	(22,534)	-	-	-	(118)	-	(29,937)
Contratos de seguro de no vida	(53,703)	3,715	13,216	75,174	55,847	5,318	(3,317)	2,219	12,227	8,807	119,503
<b>Reservas netas de producción</b>	<b>(53,703)</b>	<b>3,715</b>	<b>13,216</b>	<b>67,889</b>	<b>33,313</b>	<b>5,318</b>	<b>(3,317)</b>	<b>2,219</b>	<b>12,109</b>	<b>8,807</b>	<b>89,566</b>
<b>Primas retenidas devengadas</b>	<b>229,452</b>	<b>(8,327)</b>	<b>177,119</b>	<b>557,907</b>	<b>4,507,520</b>	<b>307,178</b>	<b>140,512</b>	<b>64,766</b>	<b>145,664</b>	<b>126,355</b>	<b>6,248,146</b>



Marzo 2022	Argentina	Bermuda	Brasil	Chile	Colombia	México	Panamá	República Dominicana	El Salvador	Uruguay	Total
Contratos de seguro de vida	-	-	-	95,313	1,460,634	-	-	-	77,309	-	1,633,256
Contratos de seguro de no vida	217,917	8,829	139,678	389,580	2,479,844	336,242	148,830	96,260	46,740	85,862	3,949,782
<b>Primas emitidas</b>	<b>217,917</b>	<b>8,829</b>	<b>139,678</b>	<b>484,893</b>	<b>3,940,478</b>	<b>336,242</b>	<b>148,830</b>	<b>96,260</b>	<b>124,049</b>	<b>85,862</b>	<b>5,583,038</b>
Contratos de seguros de vida	-	-	-	(12,391)	(32,566)	-	-	-	(17,881)	-	(62,838)
Contratos de seguros de no vida	(21,399)	53	(37,092)	(131,641)	(217,417)	(76,918)	(30,136)	(50,353)	(9,817)	(10,469)	(585,189)
<b>Primas cedidas en reaseguro</b>	<b>(21,399)</b>	<b>53</b>	<b>(37,092)</b>	<b>(144,032)</b>	<b>(249,983)</b>	<b>(76,918)</b>	<b>(30,136)</b>	<b>(50,353)</b>	<b>(27,698)</b>	<b>(10,469)</b>	<b>(648,027)</b>
<b>Total primas retenidas netas</b>	<b>196,518</b>	<b>8,882</b>	<b>102,586</b>	<b>340,861</b>	<b>3,690,495</b>	<b>259,324</b>	<b>118,694</b>	<b>45,907</b>	<b>96,351</b>	<b>75,393</b>	<b>4,935,011</b>
Contratos de seguro de vida	-	-	-	5,500	(28,082)	-	-	-	5,766	-	(16,816)
Contratos de seguro de no vida	(14,565)	(1,519)	14,864	33,948	(16,204)	(21,950)	(4,589)	324	2,872	9,541	2,722
<b>Reservas netas de producción</b>	<b>(14,565)</b>	<b>(1,519)</b>	<b>14,864</b>	<b>39,448</b>	<b>(44,286)</b>	<b>(21,950)</b>	<b>(4,589)</b>	<b>324</b>	<b>8,638</b>	<b>9,541</b>	<b>(14,094)</b>
<b>Primas retenidas devengadas</b>	<b>181,953</b>	<b>7,363</b>	<b>117,450</b>	<b>380,309</b>	<b>3,646,209</b>	<b>237,374</b>	<b>114,105</b>	<b>46,231</b>	<b>104,989</b>	<b>84,934</b>	<b>4,920,917</b>

## 8.6. Gasto por siniestros retenidos

Los siniestros incurridos por Suramericana y subsidiarias, para los ejercicios finalizados al 31 de marzo de 2023 y 2022 son los siguientes:

	Marzo 2023	Marzo 2022
Siniestros totales	(4,219,890)	(4,249,618)
Reembolso de siniestros	(255,789)	719,256
<b>Siniestros retenidos</b>	<b>(4,475,679)</b>	<b>(3,530,362)</b>

Los siniestros por país se detallan a continuación:

Marzo 2023	Argentina	Bermuda	Brasil	Chile	Colombia	México	Panamá	República Dominicana	El Salvador	Uruguay	Total
Seguros de Vida	-	-	-	(88,931)	(1,062,374)	-	-	-	(72,420)	-	(1,223,725)
Seguros de no Vida	(297,316)	(3,076)	(124,838)	461,113	(2,584,918)	(211,420)	(79,617)	(62,348)	(25,541)	(68,204)	(2,996,165)
<b>Total siniestros</b>	<b>(297,316)</b>	<b>(3,076)</b>	<b>(124,838)</b>	<b>372,182</b>	<b>(3,647,292)</b>	<b>(211,420)</b>	<b>(79,617)</b>	<b>(62,348)</b>	<b>(97,961)</b>	<b>(68,204)</b>	<b>(4,219,890)</b>
Seguros de Vida	-	-	-	16,654	34,759	-	-	-	11,779	-	63,192
Seguros de no Vida	61,733	1,104	43,494	(606,360)*	75,711	46,238	10,372	24,675	2,000	22,052	(318,981)
<b>Reembolso de siniestros</b>	<b>61,733</b>	<b>1,104</b>	<b>43,494</b>	<b>(589,706)</b>	<b>110,470</b>	<b>46,238</b>	<b>10,372</b>	<b>24,675</b>	<b>13,779</b>	<b>22,052</b>	<b>(255,789)</b>
<b>Total siniestros retenidos</b>	<b>(235,583)</b>	<b>(1,972)</b>	<b>(81,344)</b>	<b>(217,524)</b>	<b>(3,536,822)</b>	<b>(165,182)</b>	<b>(69,245)</b>	<b>(37,673)</b>	<b>(84,182)</b>	<b>(46,152)</b>	<b>(4,475,679)</b>

\*Durante el primer trimestre de 2023 se realizó liberación de siniestros avisados, por alrededor de USD 203 millones, debido a sobreestimación en el reconocimiento inicial, el cual se encontraba 99% reasegurado.



Marzo 2022	Argentina	Bermuda	Brasil	Chile	Colombia	México	Panamá	República Dominicana	El Salvador	Uruguay	Total
Seguros de Vida	-	-	-	(58,421)	(908,898)	-	-	-	(52,176)	-	(1,019,495)
Seguros de no Vida	(171,378)	2,598	(98,814)	(228,495)	(2,436,611)	(126,383)	(62,689)	(25,552)	(22,404)	(60,395)	(3,230,123)
<b>Total siniestros</b>	<b>(171,378)</b>	<b>2,598</b>	<b>(98,814)</b>	<b>(286,916)</b>	<b>(3,345,509)</b>	<b>(126,383)</b>	<b>(62,689)</b>	<b>(25,552)</b>	<b>(74,580)</b>	<b>(60,395)</b>	<b>(4,249,618)</b>
Seguros de Vida	-	-	-	11,650	55,766	-	-	-	16,267	-	83,683
Seguros de no Vida	30,760	260	38,878	93,368	419,491	8,085	6,611	2,672	1,748	33,700	635,573
<b>Reembolso de siniestros</b>	<b>30,760</b>	<b>260</b>	<b>38,878</b>	<b>105,018</b>	<b>475,257</b>	<b>8,085</b>	<b>6,611</b>	<b>2,672</b>	<b>18,015</b>	<b>33,700</b>	<b>719,256</b>
<b>Total siniestros retenidos</b>	<b>(140,618)</b>	<b>2,858</b>	<b>(59,936)</b>	<b>(181,898)</b>	<b>(2,870,252)</b>	<b>(118,298)</b>	<b>(56,078)</b>	<b>(22,880)</b>	<b>(56,565)</b>	<b>(26,695)</b>	<b>(3,530,362)</b>

## 8.7. Costos y gastos de negocio

Los costos y gastos de seguros, para los ejercicios finalizados al 31 de marzo de 2023 y 2022 es el siguiente:

	Marzo 2023	Marzo 2022
Costos netos por reaseguro	(205,776)	(147,819)
Honorarios	(59,554)	(51,053)
Servicios de promoción y prevención de riesgos laborales	(59,427)	(71,756)
Otros gastos de seguros	(51,262)	(476)
Contribuciones y afiliaciones	(23,230)	(28,425)
Deterioro técnico	(16,351)	(6,444)
Impuestos	(15,699)	(9,023)
Beneficios a empleados técnicos	(2,697)	(2,895)
<b>Total</b>	<b>(433,996)</b>	<b>(317,891)</b>

Los costos y gastos de seguros que contribuyen al consolidado corresponden básicamente a la inversión que hacen las Compañías aseguradoras en el asegurado diferente al pago del siniestro.

A continuación, se presentan los costos y gastos de seguros por país:

	Marzo 2023	Marzo 2022
Colombia	(213,276)	(186,751)
Chile	(126,213)	(73,205)
México	(38,572)	(29,098)
Brasil	(15,114)	915
Argentina	(14,271)	(6,526)
Panamá	(10,258)	(11,701)
República Dominicana	(7,233)	(4,240)
Uruguay	(6,701)	(5,595)
El Salvador	(2,358)	(1,690)
<b>Total</b>	<b>(433,996)</b>	<b>(317,891)</b>

## NOTA 9. IMPUESTOS A LAS GANANCIAS

### 9.1 Normatividad aplicable

Las disposiciones fiscales vigentes y aplicables establecen que las tasas nominales de impuesto sobre la renta para el 2023 y 2022 aplicables a Suramericana y sus filiales, ubicadas



en Colombia, Chile, Argentina, Brasil, Uruguay, México, Panamá, República Dominicana, El Salvador y Bermuda, son las siguientes:

Pais	2023	2022
Colombia	35%	35%
Chile	27%	27%
Argentina	35%	35%
Uruguay	25%	25%
México	30%	30%
Panamá	25%	25%
El Salvador	30%	30%
Brasil	40%	40%
República Dominicana	27%	27%
Bermuda	0%	0%

**Colombia:** En el año 2023 la tarifa general de renta es del 35% y el 15% para las rentas provenientes de ganancias ocasionales. En el caso de las instituciones financieras aplica una sobretasa de 5 puntos porcentuales durante los años 2023 a 2027.

Actualmente se tiene la posibilidad de aplicar el beneficio de auditoria para el año 2023 para reducir el tiempo de firmeza de la declaración de renta en 6 o 12 meses, siempre que se incremente el impuesto neto de renta en un 35% o 25% respectivamente.

**Chile:** La Ley 21.210 emitida en febrero de 2020 denominada Ley de Impuesto a la Renta clasifica las rentas en aquellas provenientes del “capital” y las originadas por el “trabajo”, establece una tasa de impuesto a la renta en un 27%.

**México:** El impuesto sobre la renta (ISR) se calcula con una tasa aplicable del 30%; adicionalmente se establece la participación de los trabajadores sobre las utilidades fiscales con un porcentaje del 10%. Las pérdidas fiscales pueden ser compensadas en un periodo no mayor a 10 años.

**Brasil:** En Brasil existe una categoría de impuestos sobre la renta bruta y sobre la renta neta. Acerca de los impuestos sobre ingresos netos se tienen impuestos con tarifa del 15% a título de impuesto de renta, más un 10% sobre la parte de la base imponible superior a R\$ 240,000 reales por año fiscal. No existe una base alternativa mínima de tributación y las pérdidas fiscales pueden tomarse en periodos futuros de forma indefinida siempre que no excedan el 30% de la utilidad neta.

**Argentina:** El país grava las rentas de fuente mundial. La ley 27.630 publicada el 16 de junio de 2021 establece modificaciones a la ley de Impuestos a las Ganancias, entre ellos la modificación de la tasa de impuesto para las sociedades de capital la cual será gradual dependiendo de la ganancia neta imponible así: hasta \$5,000,000 pesos argentinos (ARS) la tarifa es del 25%; entre \$5,000,000 ARS y \$50,000,000 ARS la tarifa es del 30% y de \$50,000,000 en adelante la tarifa es del 35%, para los ejercicios que se inicien a partir de enero 1 de 2021.

**Panamá:** La tarifa del impuesto de renta para las sociedades en Panamá es del 25% para los años 2023 y 2024 sobre las rentas obtenidas de fuente nacional. La Ley No.8 de 15 de marzo de 2010, elimina el denominado Cálculo Alterno del Impuesto sobre la Renta (CAIR) y lo sustituye con otra modalidad de tributación presunta del impuesto sobre la renta, obligando a toda



persona jurídica que devengue ingresos en exceso a B/.1,500,000 a determinar como base imponible de dicho impuesto, la suma que resulte mayor entre: (a) la renta neta gravable calculada por el método ordinario establecido en el Código Fiscal y (b) la renta neta gravable que resulte de aplicar al total de ingresos gravables, el 4.67%.

**República Dominicana:** El código tributario de la República Dominicana, establece que el impuesto sobre la renta por pagar será el mayor que resulte sobre la base de la renta neta imponible o el 1% de los activos sujetos a impuestos. La tarifa de impuesto sobre la renta para personas jurídicas es del 27% sobre las rentas obtenidas en el país. De presentarse pérdidas fiscales, los contribuyentes del impuesto podrán compensarse dentro de los 5 años siguientes al año de generación de la pérdida.

**El Salvador:** Las personas jurídicas domiciliadas o no, calcularán su impuesto aplicando a la renta imponible la tasa del 30%, a excepción de las compañías que hayan obtenido rentas gravadas menores o iguales a US \$150,000.00 los cuales aplicarán la tasa del 25%, excluyéndose además de dicho cálculo aquellas rentas que hubiesen sido objeto de retención definitiva del impuesto sobre la renta en los porcentajes legales establecidos en la Ley.

En El Salvador no se encuentra establecido un impuesto alternativo mínimo y las pérdidas fiscales generadas en algún periodo no podrán ser objeto de imputación en periodos siguientes.

**Uruguay:** La tarifa de renta para las sociedades es del 25% y tiene como base las rentas territoriales considerando algunas excepciones, por tanto, ingresos fuera del país se consideran de fuente extranjera y no sometidas al impuesto; en el caso que la compañía no genere utilidades fiscales debe tributar por el sistema del IRAE mínimo Art. 93 de la ley del Impuesto a la Renta de las Actividades Económicas (IRAE), el cual, establece que se debe tributar con base en los ingresos del año anterior en una escala de entre los USD 150 y los USD 380 mensuales aproximadamente. Adicionalmente, la pérdida fiscal podrá imputarse dentro de los 5 años siguientes de su generación.

**Bermuda:** En Bermuda, no hay impuestos sobre las ganancias, ingresos, dividendos ni ganancias de capital, tampoco retenciones en la fuente sobre dichos conceptos. Los beneficios pueden acumularse y no es obligatorio pagar dividendos. En caso tal que se apliquen impuestos directos, existe la posibilidad de acceder a contratos de estabilidad jurídica hasta el año 2035. Si bien no existen impuestos sobre el ingreso corporativo, los ingresos por inversiones derivados de fuentes en el extranjero pueden estar sujetos a un impuesto de retención en origen. Los intereses generados para los depósitos en moneda extranjera están exentos de impuestos.

## 9.2. Impuestos corrientes

El saldo por cobrar y pagar por impuestos al 31 de marzo de 2023 y 31 de diciembre 2022 comprendía:



	Marzo 2023	Diciembre 2022
<b>Activos por impuestos corrientes</b>		
Impuesto de Renta y complementarios	93,258	64,413
Impuesto a favor	127,867	86,038
Retención en la fuente	1,985	18,220
<b>Total</b>	<b>223,110</b>	<b>168,671</b>

	Marzo 2023	Diciembre 2022
<b>Pasivos por impuestos corrientes</b>		
Impuesto de Renta y complementarios	53,750	100,693
<b>Total</b>	<b>53,750</b>	<b>100,693</b>

A continuación, se detallan los impuestos corrientes que se recuperarán o se pagarán durante los próximos 12 meses o más.

Impuesto Corriente	Marzo 2023	Diciembre 2022
Impuesto corriente activo recuperable antes de 12 meses	205,626	158,944
Impuesto corriente activo recuperable después de 12 meses	17,484	9,727
<b>Total Impuesto corriente activo</b>	<b>223,110</b>	<b>168,671</b>
Impuesto corriente pasivo liquidable antes de 12 meses	52,441	100,693
Impuesto corriente pasivo liquidable después de 12 meses	1,309	-
<b>Total Impuesto corriente pasivo</b>	<b>53,750</b>	<b>100,693</b>

### 9.3. Impuesto reconocido en el resultado del período

	Marzo 2023	Marzo 2022
Gasto por impuesto corriente	10,402	(47,471)
Nacimiento/reversión de diferencias temporarias	(61,441)	22,711
<b>Gasto de impuestos</b>	<b>(51,039)</b>	<b>(24,760)</b>

Suramericana considera que las obligaciones acumuladas por impuestos son adecuadas para todos los años fiscales abiertos sobre la base de evaluación de muchos factores, incluyendo interpretaciones de leyes tributarias y la experiencia previa.

### 9.4. Conciliación de la tasa efectiva

	Marzo 2023	Marzo 2022
<b>Ganancia antes de impuestos</b>	<b>369,099</b>	<b>124,215</b>
Impuesto a las ganancias aplicando la tasa impositiva local*	33% (121,739)	35% (43,475)
<b>Mas efecto fiscal de:</b>		
Gastos no deducibles	(14,607)	(9,028)
Inversiones(1)	(55,891)	(34,404)
Pérdidas fiscales(2)	(8)	(13,826)
Pasivos estimados y provisiones	(1,078)	(3,532)
Efecto de ajustes de consolidación	1,408	(2,199)
Efecto de ajustes de conversión IFRS	(780)	(1,031)
Otras rentas alternativas de tributación(3)	(1,611)	(2,148)
Ajustes de periodos anteriores	(67)	978
<b>Menos efecto fiscal de:</b>		
Rentas exentas(4)	105,022	59,108
Activos y pasivos financieros(5)	30,020	21,400
Ingresos no gravados	7,275	2,381
Propiedad planta y equipo	67	652
Otros	950	364
<b>Impuesto a las ganancias</b>	<b>14% (51,039)</b>	<b>20% (24,760)</b>





\* la tarifa aplicada se obtiene del promedio asociado a la tasa nominal de todos los países.

- (1) Se debe principalmente a los ajustes por resultado de inversiones y reparto de dividendos entre subsidiarias.
- (2) Corresponden a las pérdidas fiscales sufridas no recuperables.
- (3) Corresponden a impuestos que no están en función de las utilidades operacionales y ganancias ocasionales.
- (4) Corresponden a exenciones tributarias de las compañías de las compañías de seguros.
- (5) Incluye ingresos no gravados por rendimientos exentos, ajustes por inflación fiscales, recuperación de provisiones y primas no gravadas.

## 9.5. Impuestos diferidos

A continuación, se detalla el movimiento del impuesto diferido entre diciembre de 2022 y marzo de 2023, por concepto los impuestos diferidos activos (positivos) y pasivos (negativos):

Activos por Impuesto diferido	Marzo 2023	Diciembre 2022	Reconocido en ORI 2023	Reconocido en PYG 2023
Pérdidas y créditos fiscales no utilizadas	59,176	57,138	-	2,038
Activos financieros	4,851	6,555	-	(1,704)
Activos intangibles	(6,460)	(11,346)	-	4,886
Costo adquisición diferido DAC	(64,215)	(77,128)	-	12,913
Propiedades y equipos	(24,140)	(109,516)	-	85,376
Pasivos financieros	(16,405)	(56,117)	(1,004)	38,709
Beneficios a empleados	22,916	34,088	-	(11,172)
Reservas técnicas de seguros	133,470	469,411	-	(335,941)
Provisiones	114,591	112,564	-	2,027
Otros pasivos no financieros	5,385	(182,279)	-	187,663
Inversiones	(2,175)	(9,850)	-	7,674
Otros Activos no financieros	(1,402)	16,106	(2,269)	(19,776)
Derechos de uso	22,044	16,591	-	5,453
<b>Total</b>	<b>247,636</b>	<b>266,217</b>	<b>(3,273)</b>	<b>(21,854)</b>
Pasivos por Impuesto diferido	Marzo 2023	Diciembre 2022	Reconocido en ORI 2023	Reconocido en PYG 2023
Pérdidas y créditos fiscales no utilizadas	38,355	29,193	-	9,162
Activos financieros	(7,290)	4,382	-	-11,672
Activos intangibles	(12,264)	(12,726)	-	462
Costo adquisición diferido DAC	(3,152)	(4,742)	-	1,590
Gasto pagado por anticipado	1,926	1,860	-	66
Propiedades y equipos	(66,902)	(67,145)	-	243
Pasivos financieros	(26,905)	(28,060)	-	1,155
Beneficios a empleados	11,779	16,268	-	-4,489
Reservas técnicas de seguros	(98,495)	(96,852)	-	-1,643
Provisiones	8,251	14,430	-	-6,179
Otros pasivos no financieros	-	(256)	-	256
Inversiones	(214,139)	(185,071)	-	-29,068
Otros Activos no financieros	131	210	-	-79
Derechos de uso	4,131	3,350	-	781
<b>Total</b>	<b>(364,574)</b>	<b>(325,159)</b>	<b>-</b>	<b>(39,415)</b>
Efecto de conversión				(172)
<b>Subtotal neto impuesto diferido</b>	<b>(116,937)</b>	<b>(58,942)</b>	<b>(3,273)</b>	<b>(61,441)</b>
Otros efectos en patrimonio	-	-	6,724	
<b>Totales impuesto diferido, Neto</b>	<b>(116,937)</b>	<b>(58,942)</b>	<b>3,452</b>	<b>(61,441)</b>

\* Los valores negativos en el activo y positivos en el pasivo son saldos con naturaleza contraria correspondiente a la compensación de impuestos diferidos activos y pasivos contraídos con la misma entidad fiscal, es decir, compensación de impuestos diferidos por país.



A continuación, se detallan los impuestos diferidos que se recuperarán o se pagarán durante los próximos 12 meses o más.

<b>Impuesto Diferido</b>	<b>Marzo 2023</b>	<b>Diciembre 2022</b>
Impuesto diferido activo recuperable antes de 12 meses	60,895	38,272
Impuesto diferido activo recuperable después de 12 meses	186,741	227,945
<b>Total Impuesto diferido activo</b>	<b>247,636</b>	<b>266,217</b>
Impuesto diferido pasivo liquidable antes de 12 meses	25,200	90,189
Impuesto diferido pasivo liquidable después de 12 meses	339,374	234,970
<b>Total Impuesto diferido pasivo</b>	<b>364,574</b>	<b>325,159</b>

## 9.6. Diferencias temporarias no reconocidas, créditos fiscales no utilizados

A continuación, se muestran por límite de vencimiento las diferencias temporarias deducibles, correspondientes a pérdidas fiscales sobre las cuales no se ha reconocido impuesto diferido activo:

<b>Vencimiento</b>	<b>Saldo Inicial</b>	<b>Créditos recuperables</b>	<b>Créditos del periodo</b>	<b>Saldo Final marzo 2023</b>
Entre uno y cinco años	10,345	10,345	-	-
Sin límite de tiempo	71,363	-	6,868	78,231

## Incertidumbre frente a tratamientos del impuesto a las ganancias

Teniendo en cuenta los criterios y juicios en la determinación y reconocimiento de los impuestos, al 31 de diciembre de 2020, la entidad reconoció situaciones en República Dominicana y México que generaron incertidumbre tributaria, las cuales fueron reconocidas contablemente, de acuerdo con el marco definido por CINIIF 23, a 31 de marzo de 2023 no se han identificado situaciones adicionales ni se ha requerido un reconocimiento adicional.

	<b>Saldo Inicial</b>	<b>Aumento</b>	<b>Disminución</b>	<b>Saldo Final</b>
México	480	-	171	309

Los movimientos del periodo corresponden a la actualización de la estimación a marzo de 2023, por la disminución de saldos por prescripción de las declaraciones de impuesto de renta.

## NOTA 10. COSTO DE ADQUISICIÓN DIFERIDO

A continuación, se presentan el movimiento del Costo de Adquisición Diferido:

<b>DAC al 31 de diciembre de 2021</b>	<b>988,564</b>
Adiciones	1,186,468
Diferencias de tipo de cambio	113,789
Amortización del periodo	(1,030,823)
<b>DAC al 31 de diciembre de 2022</b>	<b>1,257,998</b>
Adiciones	291,632
Diferencias de tipo de cambio	(9,182)
Amortización del periodo	(424,534)
<b>DAC al 31 de marzo de 2023</b>	<b>1,115,914</b>



El detalle de los Costos de Adquisición Diferidos de cada país se relaciona a continuación:

	Marzo 2023	Diciembre 2022
Colombia	270,230	383,933
Chile	269,959	283,838
México	162,714	145,330
Argentina	117,464	122,917
Brasil	103,348	115,894
Uruguay	70,621	74,702
Panamá	47,202	48,260
El Salvador	38,700	41,501
República Dominicana	29,410	31,563
Bermuda	6,266	10,060
<b>Total</b>	<b>1,115,914</b>	<b>1,257,998</b>

## NOTA 11. INVERSIONES EN COMPAÑÍAS ASOCIADAS Y NEGOCIOS CONJUNTOS

### 11.1 Inversiones contabilizadas utilizando el método de participación

El detalle de las asociadas y negocios conjuntos de Suramericana a la fecha del periodo sobre el que se informa es el siguiente:

Inversión	Tipo de inversión	Actividad económica	País	Marzo 2023		Diciembre 2022	
				% Participación	No. Acciones	% Participación	No. Acciones
Subocol S.A.	Negocio conjunto	Comercialización de repuestos para vehículos	Colombia	50%	16,815	50%	16,815
P.A. Dinamarca	Negocio conjunto	Implementación de soluciones de movilidad	Colombia	33%	-	33%	-
Vaxthera S.A.S.	Negocio conjunto	Investigación y desarrollo de biológicos	Colombia	70%	93,331	70%	93,331

Los días 16 de febrero y 15 de marzo de 2022, Suramericana a través de su filial Operaciones Generales Suramericana S.A.S. realizo aportes equivalentes a su participación patrimonial sobre el incremento de capital del P.A. Dinamarca (Muverang), los cuales sumaron para cada una de las fechas COP \$200 millones, que en total corresponden al 33.333% del incremento de COP \$1.200 millones del capital del negocio conjunto.

Los días 10 de enero, 12 de febrero y 15 de marzo de 2023, Suramericana a través de su filial Operaciones Generales Suramericana S.A.S. realizo aportes equivalentes a su participación patrimonial sobre el incremento de capital del P.A. Dinamarca (Muverang), los cuales sumaron para cada una de las fechas COP \$200, 300 y 200 millones, que en total corresponden al 33.333% del incremento de COP \$2,100 millones del capital del negocio conjunto.

#### 11.1.1. Saldo de la inversión

El siguiente es un detalle del valor en libros de las inversiones en asociadas y negocios conjuntos al 31 de marzo de 2023 y 31 de diciembre de 2022:



<b>Negocios conjuntos</b>		
<b>Compañía</b>	<b>Marzo 2023</b>	<b>Diciembre 2022</b>
Subocol S.A.	2,137	2,217
P.A. Dinamarca.	2,303	2,183
Vaxthera S.A.S.	14,389	18,627
<b>Total negocios conjuntos</b>	<b>18,829</b>	<b>23,027</b>

### 11.1.2. Información financiera de las asociadas y negocios conjuntos

Los activos, pasivos, patrimonio y resultados del ejercicio de cada una de las compañías asociadas y negocios conjuntos incluidas en los estados financieros consolidados de la sociedad al 31 de marzo de 2023 y 31 diciembre de 2022 son los siguientes:

<b>Marzo 2023</b>	<b>Activo</b>	<b>Pasivo</b>	<b>Patrimonio</b>	<b>Resultado</b>
Subocol S.A.	9,533	5,259	4,274	158
P.A. Dinamarca	21,601	14,692	6,909	(1,740)
Vaxthera S.A.S.	86,909	66,355	20,554	(5,025)

<b>Diciembre 2022</b>	<b>Activo</b>	<b>Pasivo</b>	<b>Patrimonio</b>	<b>Resultado</b>
Subocol S.A.	8,093	3,659	4,434	(1,121)
P.A. Dinamarca	19,170	12,622	6,548	(5,828)
Vaxthera S.A.S.	68,716	42,105	26,611	(15,149)

### 11.1.3. Movimiento de las inversiones en asociadas y negocios conjuntos

	<b>Subocol S.A.</b>	<b>P.A. Dinamarca</b>	<b>Vaxthera S.A.S.</b>	<b>Total activo</b>
<b>Saldo a diciembre 31 de 2022</b>	<b>2,217</b>	<b>2,183</b>	<b>18,627</b>	<b>23,027</b>
Adiciones	-	700	-	700
Método de participación	79	(580)	(3,517)	(4,018)
Variación patrimonial	(158)	-	(722)	(880)
<b>Saldo a marzo 31 de 2023</b>	<b>2,138</b>	<b>2,303</b>	<b>14,388</b>	<b>18,829</b>

	<b>Subocol S.A.</b>	<b>P.A. Dinamarca</b>	<b>Vaxthera S.A.S.</b>	<b>Total activo</b>
<b>Saldo a diciembre 31 de 2021</b>	<b>3,042</b>	<b>2,375</b>	<b>11,667</b>	<b>17,084</b>
Adiciones	-	1,667	17,600	19,267
Método de participación	(560)	(1,943)	(10,604)	(13,107)
Variación patrimonial	(265)	84	(36)	(217)
<b>Saldo a diciembre 31 de 2022</b>	<b>2,217</b>	<b>2,183</b>	<b>18,627</b>	<b>23,027</b>

### Restricciones y compromisos

A la fecha de corte no se presenta restricciones, ni compromisos con las inversiones en negocios conjuntos.

### NOTA 12. OBLIGACIONES FINANCIERAS

El detalle de los vencimientos y la composición de las obligaciones financieras para los ejercicios terminados el 31 de marzo de 2023 y 31 de diciembre de 2022 es el siguiente:



## Marzo 2023

Entidad financiera	Tasa de interés	Vencimiento	Marzo 2023
Bancolombia	IBR 1M + 1.89	2024	111,756
Bancolombia	IBR + 3M	2025	40,379
Bancolombia	IBR + 3M	2027	32,297
Banco Popular S.A.	IBR 1M	2024	30,344
Bancolombia	IBR + 3M	2023	15,138
Bancolombia	DTF TA	2024	10,115
Bancolombia	IBR + 1M	2027	8,815
Banco De América Central S.A.	16%	2023	1,578
BBVA Uruguay S.A.	3.95%	2024	156
Sobregiros Contables	N/A	2023	107
<b>Total obligaciones financieras</b>			<b>250,685</b>

## Diciembre 2022

Entidad financiera	Tasa de interés	Vencimiento	Diciembre 2022
Bancolombia S.A.	IBR 1M + 1.89	2024	80,854
Bancolombia S.A.	IBR 3M + 0.69	2025	44,831
Banco Popular S.A.	TF + 7.05	2023	37,395
Bancolombia S.A.	IBR 3M + 1.67	2027	34,288
Bancolombia S.A.	IBR 1M + 1.89	2024	25,267
Bancolombia S.A.	IBR 3M + 6.87	2023	15,121
Bancolombia S.A.	DTF TA + 0.86	2024	10,107
Bancolombia S.A.	IBR 1M + 0.66	2027	8,642
BBVA Uruguay S.A.	3.95%	2024	187
Banco De América Central S.A.	16%	2023	173
IBM	IBR 1M + 1.89	2024	163
Sobregiros Contables	N/A	2024	37
<b>Total obligaciones financieras</b>			<b>257,065</b>

## NOTA 13. INGRESOS DIFERIDOS (DIL)

El movimiento del diferido de comisión de reaseguro se presenta a continuación:

<b>Costo diferido comisión de reaseguro al 31 de diciembre 2021</b>	<b>344,948</b>
Constitución	737,878
Diferencias de tipo de cambio	37,414
Amortización	(693,333)
<b>Costo diferido comisión de reaseguro al 31 de diciembre 2022</b>	<b>426,907</b>
Constitución	126,307
Diferencias de tipo de cambio	1,113
Amortización	(167,048)
<b>Costo diferido comisión de reaseguro al 31 de marzo 2023</b>	<b>387,279</b>



## NOTA 14. COMPOSICIÓN ACCIONARIA, DIVIDENDOS PAGADOS Y DECRETADOS

El siguiente cuadro contiene información relacionada con la composición accionaria de Suramericana, de acuerdo con el Libro de Registro de Accionistas:

Accionistas	Marzo 2023		Diciembre 2022	
	No. Acciones	% Part.	No. Acciones	% Part.
Grupo de Inversiones Suramericana S.A.	80,958	81.13%	80,958	81.13%
Münchener Rückversicherungs - Gesellschaft Aktiengesellschaft	18,828	18.87%	18,828	18.87%
Inversiones y Construcciones Estratégicas S.A.S.	1	0.00%	1	0.00%
Fundación Suramericana	1	0.00%	1	0.00%
Corporación Unidad de Conocimiento Empresarial	1	0.00%	1	0.00%
<b>Total acciones en circulación</b>	<b>99,789</b>	<b>100%</b>	<b>99,789</b>	<b>100%</b>
Total acciones suscritas y pagadas	99,789		99,789	
Valor nominal de la acción	500		500	

A continuación, se detallan los dividendos pagados y decretados a la fecha de corte:

	Marzo 2023	Diciembre 2022
Tipo de acción	Ordinaria	Ordinaria
Número de acciones en circulación	99,789	99,789
Dividendos decretados	269,268	60,000
Dividendos pagados	-	(60,000)
<b>Dividendos por pagar</b>	<b>269,268</b>	<b>-</b>

Se decretó un dividendo de \$2,698,373.57 por acción (en pesos colombianos) sobre 99,789 acciones ordinarias el cual se causó inmediatamente fue decretado por la Asamblea de Accionistas para ser pagados en dinero efectivo durante el año 2023.

## NOTA 15. PATRIMONIO

### 15.1 Capital emitido

El capital autorizado de la Compañía al 31 de marzo de 2023 está constituido por 4,000,000 de acciones ordinarias de valor nominal \$500.00 pesos cada una. No posee acciones preferenciales. Todas las acciones emitidas están totalmente pagadas.

	Marzo 2023	Diciembre 2022
Acciones autorizadas	4,000,000	4,000,000
<b>Acciones suscritas y pagadas:</b>		
Ordinaria con valor nominal	99,789	99,789
Total acciones	99,789	99,789
Capital suscrito y pagado (valor nominal)	50	50
<b>Total capital</b>	<b>50</b>	<b>50</b>



## 15.2 Prima de emisión

Se reconoce como prima en colocación de acciones, el exceso del precio de venta sobre el valor nominal de las acciones suscritas, menos los costos de transacción relacionados con la emisión.

El saldo de la prima en colocación de acciones se detalla a continuación:

	Marzo 2023	Diciembre 2022
Prima en colocación de acciones	1,611,794	1,611,794
Acciones en poder de los socios	99,789	99,789
Prima en colocación de acciones por acción	16	16

## 15.3 Reservas

La reserva se compone de los siguientes conceptos:

	Marzo 2023	Diciembre 2022
Legal	239,253	231,869
Otras reservas	3,233,969	2,857,710
<b>Total reservas</b>	<b>3,473,222</b>	<b>3,089,579</b>

### Legal

De acuerdo con disposiciones legales, la compañía debe constituir una reserva legal, reservando para ello el 10% de las utilidades líquidas de cada ejercicio, hasta llegar al cincuenta por ciento (50%) del capital suscrito. La reserva podrá ser reducida a menos del cincuenta por ciento (50%) del capital suscrito cuando tenga por objeto enjugar pérdidas en exceso de utilidades no repartidas. La reserva no podrá destinarse al pago de dividendos, ni a cubrir gastos o pérdidas durante el tiempo en que la compañía tenga utilidades no repartidas.

### Otras reservas

#### Ocasional

Las reservas ocasionales son aquellas que de conformidad con las decisiones del máximo órgano social se destinan para un fin específico, al momento en que se determinan los socios están renunciando, parcial o totalmente, a las utilidades que les corresponden en favor de la sociedad, con el fin de que ésta obtenga recursos o liquidez para desarrollar los proyectos que se ha propuesto y así no necesita acudir a terceros en busca de recursos o financiación. En la compañía esta reserva se ejemplifica con la dispuesta para protección de inversiones en las compañías subsidiarias por mal desempeño y deterioro en la valoración o por su posible dificultad de convertirlas en líquidas en un momento requerido.

#### Reserva catastrófica

La reserva catastrófica se constituyó para cubrir los riesgos derivados de eventos catastróficos en las compañías de seguros, caracterizados por su baja frecuencia y alta severidad.





## NOTA 16. OTROS RESULTADOS INTEGRALES

El saldo para los periodos de marzo de 2023 y 2022 del otro resultado integral es el siguiente:

Componente	Diciembre 2022	Movimiento del periodo	Marzo 2023	Participación no controladora otro resultado integral	Total otro resultado integral
Revalorización de activos <sup>1</sup>	243,142	(1,271)	241,871	17	(1,271)
Componente de nuevas mediciones de planes de beneficios definidos	(7,998)	-	(7,998)	19	-
Inversiones patrimoniales medidas a valor razonable a través del patrimonio	(51,856)	20,065	(31,791)	-	20,064
Ganancias o pérdidas por conversión de negocios en el extranjero <sup>2</sup>	859,629	27,599	887,228	3,615	27,934
Coberturas de flujo de efectivo	(15)	-	(15)	-	-
Cobertura de inversión neta en el extranjero	3,711	-	3,711	(4)	-
Movimiento patrimonial de las inversiones en asociadas y negocios conjuntos <sup>3</sup>	20	8	28	-	8
<b>Total resultado integral</b>	<b>1,046,633</b>	<b>46,401</b>	<b>1,093,034</b>	<b>3,647</b>	<b>46,735</b>

Componente	Diciembre 2021	Movimiento del periodo	Marzo 2022	Participación no controladora otro resultado integral	Total otro resultado integral
Revalorización de activos <sup>1</sup>	292,275	(35,246)	257,029	34	(35,248)
Componente de nuevas mediciones de planes de beneficios definidos	(13,854)	-	(13,854)	(31)	-
Inversiones patrimoniales medidas a valor razonable a través del patrimonio	(19,414)	(7,440)	(26,854)	-	(7,440)
Ganancias o pérdidas por conversión de negocios en el extranjero <sup>2</sup>	255,721	(10,043)	245,678	2,084	(9,648)
Coberturas de flujo de efectivo	-	-	-	-	-
Cobertura de inversión neta en el extranjero	3,711	-	3,711	(4)	-
Movimiento patrimonial de las inversiones en asociadas y negocios conjuntos <sup>3</sup>	20	-	20	-	-
<b>Total resultado integral</b>	<b>518,459</b>	<b>(52,729)</b>	<b>465,730</b>	<b>2,083</b>	<b>(52,336)</b>

(1) El componente del otro resultado integral de revalorización de activos, corresponde a las ganancias por la valoración a valor razonable de los inmuebles medidos bajo el modelo de revaluación.

(2) El componente de ganancias o pérdidas por conversión de negocios en el extranjero representa el valor acumulado de las diferencias de cambio que surgen de la conversión a la moneda de presentación de Suramericana de los resultados y de los activos netos de las operaciones en el extranjero. Las diferencias de conversión acumuladas reclasifican a los resultados del período, parcial o totalmente, cuando se disponga la operación en el extranjero.

(3) El componente registra las variaciones patrimoniales en las inversiones en asociadas en la aplicación del método de participación.

## NOTA 17. PARTICIPACIÓN NO CONTROLADORA

Las participaciones no controladoras representadas por los intereses atribuibles a terceros en las inversiones mantenidas es el siguiente:



Compañía	País	Marzo 2023			Diciembre 2022		
		% Participación no controladora	Participación no controladora resultado	Participación no controladora patrimonio	% Participación no controladora	Participación no controladora resultado	Participación no controladora patrimonio
Seguros Sura S.A.	República Dominicana	0.00%	-	2	0.00%	-	2
Seguros Sura S.A.	El Salvador	2.89%	104	8,495	2.89%	575	9,004
Seguros Generales S.A.	Colombia	0.02%	6	167	0.02%	13	160
EPS Suramericana S.A.	Colombia	0.00%	-	1	0.00%	(1)	1
Servicios Generales Suramericana S.A.S.	Colombia	0.01%	-	25	0.01%	1	24
Ayudas Diagnósticas Sura S.A.S.	Colombia	0.00%	-	6	0.00%	1	6
Servicios de Salud IPS Suramericana S.A.S.	Colombia	0.00%	-	2	0.00%	-	2
Consultoría en Gestión de Riesgos Suramericana S.A.S.	Colombia	0.00%	-	-	0.00%	-	-
Seguros Sura S.A. (Argentina)	Argentina	0.57%	(31)	879	0.57%	182	1,047
Aseguradora de Créditos y Garantías S.A.	Argentina	0.00%	-	-	0.01%	-	-
Seguros Sura S.A. (Brasil)	Brasil	0.00%	-	-	0.00%	-	-
<b>Total</b>			<b>79</b>	<b>9,577</b>		<b>771</b>	<b>10,246</b>

Al final del período sobre el que se informa y el período comparativo no existen compromisos contractuales con los accionistas que representan las participaciones no controladoras en las compañías referenciadas.

## NOTA 18. SEGMENTOS DE OPERACIÓN

### 18.1 Segmentos sobre los que se deben informar

Para propósitos de gestión, Suramericana está organizada en unidades de negocios de acuerdo con los servicios prestados. Dichas unidades de negocios se encuentran divididas en las siguientes segmentos a reportar:

**Corporativos:** en este segmento se encuentran las compañías holding cuyo objetivo principal es la tenencia y gestión de la inversión estratégica (negocios). Adicionalmente se incluyen otras actividades e inversiones que no están relacionadas directamente con el core del negocio pero que estratégicamente complementan la oferta de servicios.

**Seguros:** incluye las empresas dedicadas a la cobertura de los riesgos, encargadas de garantizar o indemnizar todo o parte del perjuicio producido por la aparición de determinadas situaciones accidentales.

- Vida: se encuentran clasificadas las empresas encargadas de cubrir riesgos contra la persona.
- No vida: se encuentran clasificados en este segmento las empresas de seguro que cubren riesgos diferentes a daños contra la persona.



**Servicios:** incluye las empresas dedicadas a la prestación de servicios de salud y otros servicios pertenecientes al sector real:

- Salud: incluye las empresas dedicadas a la prestación de servicios de salud, obligatorio y plan adicional de salud.
- Otros: se reportan otros servicios que no están relacionados directamente con la estrategia del negocio pero que complementan la oferta de servicios.

La máxima autoridad para la toma de decisiones de operación en los diferentes segmentos, son las vicepresidencias designadas para cada geografía de Latinoamérica en que Suramericana S.A. cuenta con participación de mercado. Suramericana S.A. y Grupo SURA como entidad matriz, son quienes se encargan de supervisar los resultados operativos de los segmentos de operación de manera separada con el propósito de tomar decisiones sobre la asignación de recursos y evaluar su rendimiento

El rendimiento de los segmentos se evalúa sobre la base de la ganancia o pérdida por operaciones antes de impuestos y se mide de manera uniforme con la pérdida o ganancia por operaciones de los estados financieros consolidados.

A continuación, se detalla a nivel de compañía como están segregados los segmentos de operación:

Entidad	Corporativo	Seguros		Servicios	
		Vida	No Vida	Salud	Otros
Suramericana S.A.	X				
Seguros Generales Suramericana S.A.			X		
Seguros de Vida Suramericana S.A.		X			
EPS Suramericana S.A.				X	
Consultoría en Gestión de Riesgos Suramericana S.A.S.					X
Servicios Generales Suramericana S.A.S.					X
Ayudas Diagnósticas Sura S.A.S.				X	
Operaciones Generales Suramericana S.A.S.					X
Servicios de Salud IPS Suramericana S.A.S.				X	
Seguros Suramericana Panamá S.A.			X		
Seguros Sura S.A. (República Dominicana)			X		
Servicios Generales Suramericana S.A. (Panamá)					X
Seguros Sura S.A.			X		
Seguros Sura S.A. Seguros de Personas		X			
Santa María del Sol S.A.	X				
Seguros Sura S.A. (Argentina)			X		
Inversiones Suramericana Chile Limitada	X				
Chilean Holding Suramericana SPA	X				
Seguros Generales Suramericana S.A. (Chile)			X		
Seguros de Vida Suramericana S.A. (Chile).		X			
Seguros Sura, S.A. de C.V. (México)			X		
Seguros Sura S.A. (Uruguay)			X		
Seguros Sura S.A. (Brasil)			X		
Sura RE LTD.			X		
Sura SAC LTD.					X
Inversiones Sura Brasil Participações Ltda.	X				
Suramericana Uruguay S.A.	X				
Vinnyc S.A.					X
Russman S.A.					X
Serviços Sura LTDA.					X
Suramericana Tech S.A.S.					X
Inversiones Sura Chile S.A.	X				



## 18.2 Información sobre segmentos de operación

Estado de Situación Financiera Consolidado al 31 de marzo de 2023 por Segmentos:

Marzo 2023	Corporativo		Seguros		Servicios		Eliminaciones	Total
			Vida	No vida	Salud	Otros		
<b>Activos</b>								
Efectivo y equivalentes de efectivo	4,870	899,138	718,703	514,712	49,499	-2	2,186,920	
Inversiones	29,934	11,995,397	5,796,102	1,282,807	82,731	-	19,186,971	
Instrumentos derivados	-	44,286	9,303	-	-	-	53,589	
Activos por contratos de seguros	-	1,171,180	5,307,999	-	-	(127,737)	6,351,442	
Activos por contratos de reaseguro	-	416,135	6,449,076	-	-	(3,298)	6,861,913	
Cuentas por cobrar partes relacionadas	454,955	-	12,109	-	91,203	(558,267)	-	
Otras cuentas por cobrar	22,681	62,743	495,580	602,320	384,159	(180,439)	1,387,044	
Activos por impuestos corrientes	49,509	51,722	64,340	45,554	11,985	-	223,110	
Activos no corrientes disponibles para la venta	-	2,769	1,164	-	-	-	3,933	
Costo de adquisición diferido	-	147,256	968,658	-	-	-	1,115,914	
Inversiones en compañías asociadas y negocios conjuntos	(42,319)	-	244	25,369	35,535	-	18,829	
Inversiones en subsidiarias y asociadas	4,983,688	139,291	230,504	(17,114)	151,224	(5,487,593)	-	
Propiedades y equipos	2,790	197,356	685,321	184,277	65,613	-	1,135,357	
Activos por derechos de uso	13,433	16,143	130,656	164,078	80,749	-	405,059	
Otros activos intangibles	7,896	158,579	519,224	2,239	379	-	688,317	
Activos por impuestos diferidos	4,587	-	231,880	10,538	631	-	247,636	
Otros activos	50	13,566	61,097	40049	8891	-	123,653	
Plusvalía	-	-	729,349	640	4,065	-	734,054	
<b>Total activos</b>	<b>5,532,074</b>	<b>15,315,561</b>	<b>22,411,310</b>	<b>2,855,470</b>	<b>966,664</b>	<b>(6,357,337)</b>	<b>40,723,742</b>	
<b>Pasivos</b>								
Obligaciones financieras	-	47,476	41,121	61,503	245,967	(145,382)	250,685	
Instrumentos derivados	-	11,534	4,622	-	-	-	16,156	
Pasivos por arrendamientos	14,869	8,867	116,102	161,475	83,613	-	384,926	
Pasivos por contratos de seguros	-	11,624,164	14,103,475	1,476,818	1	(103,139)	27,101,319	
Pasivos por contratos de reaseguro	-	151,727	1,721,820	-	-	(43,246)	1,830,301	
Otras cuentas por pagar	10,110	283,983	1,144,506	310,705	126,240	(76,631)	1,798,913	
Cuentas por pagar a entidades relacionadas	313,530	405,109	9,165	15,000	27,808	(501,342)	269,270	
Pasivos por impuestos corrientes	2	555	29,001	14,471	9,721	-	53,750	
Beneficios a empleados	24,626	114,602	238,467	101,628	17,049	-	496,372	
Pasivos no corrientes en bienes disponibles para la venta	-	-	-	-	-	-	-	
Provisiones	15	95,951	196,498	273,872	828	-	567,164	
Ingresos diferidos (DIL)	-	9,282	377,997	-	-	-	387,279	
Títulos emitidos	860,010	-	-	-	-	-	860,010	
Pasivo por impuestos diferidos	164,756	13,898	171,262	4,001	10,657	-	364,574	
<b>Total pasivos</b>	<b>1,387,918</b>	<b>12,767,148</b>	<b>18,154,036</b>	<b>2,419,473</b>	<b>521,884</b>	<b>(869,740)</b>	<b>34,380,719</b>	
<b>Patrimonio</b>								
Capital emitido	511,212	145,180	856,640	34,467	6,750	(1,554,199)	50	
Prima de emisión	1,611,794	-	59,819	68,159	60,994	(188,972)	1,611,794	
Reservas	1,999,526	1,492,479	1,149,953	454,053	335,528	(1,958,317)	3,473,222	
Utilidad del ejercicio	(77,276)	291,480	49,895	65,271	(11,310)	(79)	317,981	
Ganancias acumuladas	34,324	556,901	875,148	(229,852)	35,756	(1,434,912)	(162,635)	
Otros resultados integrales	12,920	112,737	973,285	26,252	14,638	(46,798)	1,093,034	
<b>Patrimonio atribuible a los propietarios de la controladora</b>	<b>4,092,500</b>	<b>2,598,777</b>	<b>3,964,740</b>	<b>418,350</b>	<b>442,356</b>	<b>(5,183,277)</b>	<b>6,333,446</b>	
Participaciones no controladoras	-	-	-	-	-	9,577	9,577	
<b>Patrimonio total</b>	<b>4,092,500</b>	<b>2,598,777</b>	<b>3,964,740</b>	<b>418,350</b>	<b>442,356</b>	<b>(5,173,700)</b>	<b>6,343,023</b>	
<b>Total patrimonio y pasivos</b>	<b>5,480,418</b>	<b>15,365,925</b>	<b>22,118,776</b>	<b>2,837,823</b>	<b>964,240</b>	<b>(6,043,440)</b>	<b>40,723,742</b>	



## Estado de Situación Financiera Consolidado al 31 de diciembre de 2022 por Segmentos

Diciembre 2022	Corporativo	Seguros		Servicios		Eliminaciones	Total
		Vida	No vida	Salud	Otros		
<b>Activos</b>							
Efectivo y equivalentes de efectivo	17,797	525,502	687,614	390,398	59,408	(1)	1,680,718
Inversiones	40,308	11,726,571	5,714,135	1,231,075	135,642	-	18,847,731
Instrumentos derivados	-	7,372	2,901	-	-	-	10,273
Activos por contratos de seguros	-	1,133,068	5,852,593	-	-	(132,316)	6,853,345
Activos por contratos de reaseguro	-	450,241	7,577,557	-	-	(3,321)	8,024,477
Cuentas por cobrar partes relacionadas	47,778	-	10,714	-	58,341	(116,833)	-
Otras cuentas por cobrar	22,580	64,125	485,646	616,223	378,510	(212,460)	1,354,624
Activos por impuestos corrientes	47,544	32,651	40,012	39,129	9,335	-	168,671
Activos no corrientes disponibles para la venta	-	2,769	3,235	-	-	-	6,004
Costo de adquisición diferido	-	200,918	1,057,080	-	-	-	1,257,998
Inversiones en compañías asociadas y negocios conjuntos	(29,920)	-	243	17,869	34,835	-	23,027
Inversiones en subsidiarias y asociadas	4,981,248	139,291	233,555	(17,114)	151,224	(5,488,204)	-
Propiedades y equipos	2,962	197,861	685,432	186,529	66,166	-	1,138,950
Activos por derechos de uso	12,111	18,010	133,921	155,089	53,929	-	373,060
Otros activos intangibles	7,446	152,733	519,209	1,938	292	-	681,618
Activos por impuestos diferidos	4,344	-	248,293	12,460	1,120	-	266,217
Otros activos	50	10,039	49,845	33,695	8,061	-	101,690
Plusvalía	-	-	724,095	640	4,059	-	728,794
<b>Total activos</b>	<b>5,154,248</b>	<b>14,661,151</b>	<b>24,026,080</b>	<b>2,667,931</b>	<b>960,922</b>	<b>(5,953,135)</b>	<b>41,517,197</b>
<b>Pasivos</b>							
Obligaciones financieras	-	45,090	46,216	55,919	259,312	(149,472)	257,065
Instrumentos derivados	-	41,038	13,095	-	-	-	54,133
Pasivos por arrendamientos	13,521	10,238	120,474	150,343	56,051	-	350,627
Pasivos por contratos de seguros	-	11,289,975	15,395,191	1,469,398	-	(151,235)	28,003,329
Pasivos por contratos de reaseguro	-	175,375	1,916,710	-	-	(43,474)	2,048,611
Otras cuentas por pagar	6,086	203,875	1,205,586	269,845	169,358	(68,144)	1,786,606
Cuentas por pagar a entidades relacionadas	41,868	10,714	-	-	24	(52,606)	-
Pasivos por impuestos corrientes	8,149	550	69,914	15,157	6,923	-	100,693
Beneficios a empleados	31,973	123,062	243,956	117,251	21,465	-	537,707
Provisiones	13	95,765	191,798	188,963	304	-	476,843
Ingresos diferidos (DIL)	-	9,131	417,776	-	-	-	426,907
Títulos emitidos	859,656	-	-	-	-	-	859,656
Pasivo por impuestos diferidos	142,369	15,262	161,501	3,993	2,034	-	325,159
<b>Total pasivos</b>	<b>1,103,635</b>	<b>12,020,075</b>	<b>19,782,217</b>	<b>2,270,869</b>	<b>515,471</b>	<b>(464,931)</b>	<b>35,227,336</b>
<b>Patrimonio</b>							
Capital emitido	517,892	145,180	861,694	34,467	6,750	(1,565,933)	50
Prima de emisión	1,611,794	-	59,819	68,159	60,994	(188,972)	1,611,794
Reservas	2,051,817	1,301,426	921,785	442,847	335,673	(1,963,969)	3,089,579
Utilidad del ejercicio	(234,264)	660,935	165,949	(112,749)	10,506	(771)	489,606
Ganancias acumuladas	60,372	484,119	998,722	(79,598)	14,367	(1,436,029)	41,953
Otros resultados integrales	12,634	99,859	943,364	26,287	14,748	(50,259)	1,046,633
<b>Patrimonio atribuible a los propietarios de la controladora</b>	<b>4,020,245</b>	<b>2,691,519</b>	<b>3,951,333</b>	<b>379,413</b>	<b>443,038</b>	<b>(5,205,933)</b>	<b>6,279,615</b>
Participaciones no controladoras	-	-	-	-	-	10,246	10,246
<b>Patrimonio total</b>	<b>4,020,245</b>	<b>2,691,519</b>	<b>3,951,333</b>	<b>379,413</b>	<b>443,038</b>	<b>(5,195,687)</b>	<b>6,289,861</b>
<b>Total patrimonio y pasivos</b>	<b>5,123,880</b>	<b>14,711,594</b>	<b>23,733,550</b>	<b>2,650,282</b>	<b>958,509</b>	<b>(5,660,618)</b>	<b>41,517,197</b>



## Estado de Resultados Consolidado al 31 de marzo de 2023 por Segmentos

Marzo 2023	Corporativo	Seguros		Servicios		Eliminaciones	Total
		Vida	No vida	Salud	Otros		
Primas de seguros	-	1,956,059	2,790,046	-	-	(14,601)	4,731,504
Primas y servicios de salud	-	-	-	2,608,126	-	(321,598)	2,286,528
Primas emitidas	-	1,956,059	2,790,046	2,608,126	-	(336,199)	7,018,032
Primas cedidas en reaseguro	-	(64,843)	(807,417)	-	-	12,808	(859,452)
<b>Primas retenidas (netas)</b>	-	<b>1,891,216</b>	<b>1,982,629</b>	<b>2,608,126</b>	-	<b>(323,391)</b>	<b>6,158,580</b>
Reservas netas de producción	-	(29,937)	119,503	-	-	-	89,566
<b>Primas retenidas devengadas</b>	-	<b>1,861,279</b>	<b>2,102,132</b>	<b>2,608,126</b>	-	<b>(323,391)</b>	<b>6,248,146</b>
Rendimiento neto en inversiones a costo amortizado	154	432,333	92,011	(1)	106	-	524,603
Ganancia neta en inversiones a valor razonable	3,170	89,261	162,803	51,375	7	-	306,616
Ingresos por comisiones	-	7,447	193,899	65	1,514	(3,008)	199,917
Prestación de servicios	1,067	-	-	-	93,090	(74,674)	19,483
Participaciones en compañías asociadas y negocios conjuntos	415,906	3,913	1,966	-	28,899	(454,702)	(4,018)
Ganancias en venta de inversiones	2,655	(6)	(143)	-	-	-	2,506
Derivados de cobertura	-	22,466	2,894	-	-	-	25,360
Diferencia en cambio	(76)	(4,195)	(16,098)	(225)	(78)	1	(20,671)
Otros ingresos	1,181	28,260	56,267	50,131	9,846	(23,258)	122,427
<b>Ingresos</b>	<b>424,057</b>	<b>2,440,758</b>	<b>2,595,731</b>	<b>2,709,471</b>	<b>133,384</b>	<b>(879,032)</b>	<b>7,424,369</b>
Siniestros de seguros	-	(1,288,069)	(842,987)	-	-	71,120	(2,059,936)
Siniestros de servicios de salud	-	-	-	(2,404,072)	-	244,119	(2,159,953)
Siniestros totales	-	(1,288,069)	(842,987)	(2,404,072)	-	315,238	(4,219,890)
Reembolso de siniestros	-	63,310	(311,786)	-	-	(7,313)	(255,789)
<b>Siniestros retenidos</b>	-	<b>(1,224,759)</b>	<b>(1,154,773)</b>	<b>(2,404,072)</b>	-	<b>307,925</b>	<b>(4,475,679)</b>
Gastos por comisiones a intermediarios	-	(447,407)	(644,868)	(10,618)	(719)	6,055	(1,097,557)
Costos y gastos de negocio	-	(229,547)	(272,101)	(9,401)	(16)	77,069	(433,996)
Costos por prestación de servicios	-	-	-	-	(55,193)	226	(54,967)
Gastos administrativos	(8,276)	(111,222)	(168,487)	(106,153)	(13,767)	24,913	(382,992)
Beneficios a empleados	(16,891)	(106,857)	(229,439)	(68,918)	(13,570)	9	(435,666)
Honorarios	(880)	(12,545)	(24,099)	(14,127)	(1,748)	715	(52,684)
Intereses	(35,054)	(146)	(5,594)	(8,143)	(10,985)	4,364	(55,558)
Depreciación y amortización	(539)	(7,322)	(43,226)	(15,721)	(4,868)	-	(71,676)
Otros gastos	2,416	(3,278)	3,633	(475)	(5)	3,214	5,505
<b>Gastos</b>	<b>(59,224)</b>	<b>(2,143,083)</b>	<b>(2,538,954)</b>	<b>(2,637,628)</b>	<b>(100,871)</b>	<b>424,490</b>	<b>(7,055,270)</b>
<b>Ganancia, antes de impuestos</b>	<b>364,833</b>	<b>297,675</b>	<b>56,777</b>	<b>71,843</b>	<b>32,513</b>	<b>(454,542)</b>	<b>369,099</b>
Impuestos a las ganancias	(22,340)	(2,284)	(4,918)	(6,572)	(14,925)	-	(51,039)
<b>Ganancia neta operaciones continuadas</b>	<b>342,493</b>	<b>295,391</b>	<b>51,859</b>	<b>65,271</b>	<b>17,588</b>	<b>(454,542)</b>	<b>318,060</b>
Ganancia neta operaciones discontinuadas	-	-	-	-	-	-	-
<b>Ganancia neta</b>	<b>342,493</b>	<b>295,391</b>	<b>51,859</b>	<b>65,271</b>	<b>17,588</b>	<b>(454,542)</b>	<b>318,060</b>
Ganancia de la controladora	342,648	295,393	51,861	65,271	17,589	(454,781)	317,981
Ganancia no controladora	(155)	(2)	(2)	-	(1)	239	79





## Estado de Resultados Consolidado al 31 de marzo de 2022 por Segmentos

Marzo 2022	Corporativo	Seguros		Servicios		Eliminaciones	Total
		Vida	No vida	Salud	Otros		
Primas de seguros	-	1,635,081	2,162,779	-	-	(13,433)	3,784,427
Primas y servicios de salud	-	-	-	2,111,062	-	(312,451)	1,798,611
Primas emitidas	-	1,635,081	2,162,779	2,111,062	-	(325,884)	5,583,038
Primas cedidas en reaseguro	-	(62,838)	(596,977)	-	-	11,788	(648,027)
<b>Primas retenidas (netas)</b>	<b>-</b>	<b>1,572,243</b>	<b>1,565,802</b>	<b>2,111,062</b>	<b>-</b>	<b>(314,096)</b>	<b>4,935,011</b>
Reservas netas de producción	-	(16,816)	2,722	-	-	-	(14,094)
<b>Primas retenidas devengadas</b>	<b>-</b>	<b>1,555,427</b>	<b>1,568,524</b>	<b>2,111,062</b>	<b>-</b>	<b>(314,096)</b>	<b>4,920,917</b>
Rendimiento neto en inversiones a costo amortizado	-	251,887	34,164	-	18	-	286,069
Ganancia neta en inversiones a valor razonable	-	40,479	73,206	6,213	-	-	119,898
Ingresos por comisiones	-	19,339	150,250	78	1,295	(2,476)	168,486
Prestación de servicios	-	-	-	-	85,110	(62,247)	22,863
Participaciones en compañías asociadas y negocios conjuntos	175,366	5,624	12,854	-	18,148	(216,332)	(4,340)
Ganancias en venta de inversiones	412	1,517	(5,696)	-	-	-	(3,767)
Derivados de cobertura	-	1,255	(474)	-	-	-	781
Diferencia en cambio	(1,179)	(4,507)	(15,741)	(56)	(124)	-	(21,607)
Otros ingresos	654	13,927	77,369	41,488	5,489	(17,529)	121,398
<b>Ingresos</b>	<b>175,253</b>	<b>1,884,948</b>	<b>1,894,456</b>	<b>2,158,785</b>	<b>109,936</b>	<b>(612,680)</b>	<b>5,610,698</b>
Siniestros de seguros	-	(1,079,423)	(1,502,672)	-	-	62,425	(2,519,670)
Siniestros de servicios de salud	-	-	-	(1,971,292)	-	241,344	(1,729,948)
Siniestros totales	-	(1,079,423)	(1,502,672)	(1,971,292)	-	303,769	(4,249,618)
Reembolso de siniestros	-	83,745	636,158	-	-	(647)	719,256
<b>Siniestros retenidos</b>	<b>-</b>	<b>(995,678)</b>	<b>(866,514)</b>	<b>(1,971,292)</b>	<b>-</b>	<b>303,122</b>	<b>(3,530,362)</b>
Gastos por comisiones a intermediarios	-	(347,935)	(461,124)	(8,393)	(1,179)	3,477	(815,154)
Costos y gastos de negocio	-	(186,682)	(192,136)	(6,431)	164	67,194	(317,891)
Costos por prestación de servicios	-	-	-	-	(48,239)	177	(48,062)
Gastos administrativos	(6,909)	(95,143)	(131,227)	(78,332)	(10,001)	18,895	(302,717)
Beneficios a empleados	(12,250)	(86,762)	(164,085)	(53,009)	(10,786)	199	(326,693)
Honorarios	(1,323)	(10,257)	(26,659)	(13,968)	(1,226)	271	(53,162)
Intereses	(23,392)	(297)	(2,719)	(4,981)	(8,639)	2,773	(37,255)
Depreciación y amortización	(574)	(5,011)	(33,383)	(13,479)	(3,490)	-	(55,937)
Otros gastos	(241)	(281)	1,544	(505)	(5)	237	749
<b>Gastos</b>	<b>(44,689)</b>	<b>(1,728,046)</b>	<b>(1,876,303)</b>	<b>(2,150,390)</b>	<b>(83,401)</b>	<b>396,345</b>	<b>(5,486,484)</b>
<b>Ganancia, antes de impuestos</b>	<b>130,564</b>	<b>156,902</b>	<b>18,153</b>	<b>8,395</b>	<b>26,535</b>	<b>(216,335)</b>	<b>124,214</b>
Impuestos a las ganancias	(9,434)	(3,636)	5,036	(10,636)	(6,090)	-	(24,760)
<b>Ganancia neta operaciones continuadas</b>	<b>121,130</b>	<b>153,266</b>	<b>23,189</b>	<b>(2,241)</b>	<b>20,445</b>	<b>(216,335)</b>	<b>99,454</b>
Ganancia neta operaciones discontinuadas	(48)	-	(176)	-	-	-	(224)
<b>Ganancia neta</b>	<b>121,082</b>	<b>153,266</b>	<b>23,013</b>	<b>(2,241)</b>	<b>20,445</b>	<b>(216,335)</b>	<b>99,230</b>
Ganancia de la controladora	121,081	148,796	27,092	(2,241)	20,445	(216,114)	99,059
Ganancia no controladora	1	4,470	(4,079)	-	-	(221)	171

Los ingresos entre segmentos se eliminan en la consolidación y se refleja en la columna de "eliminaciones". Todos los otros ajustes y eliminaciones son parte de las reconciliaciones detalladas presentadas anteriormente.

### 18.3 Información geográfica

Suramericana S.A. presenta inversiones en los siguientes países: Colombia, Chile, El Salvador, Argentina, Bermuda, Brasil, México, Panamá, Uruguay y República Dominicana.

La siguiente tabla muestra la distribución de los ingresos operacionales por área geográfica:





	Marzo 2023	Marzo 2022
Colombia	5,343,372	4,119,676
Chile	624,657	423,744
Argentina	380,249	265,489
México	339,180	253,816
Brasil	209,959	163,101
El Salvador	155,784	112,892
Panamá	155,218	123,154
Uruguay	137,886	85,825
República Dominicana	79,960	54,749
Bermuda	(1,896)	8,252
<b>Total</b>	<b>7,424,369</b>	<b>5,610,698</b>

A continuación, se muestra tabla con la distribución de los activos por área geográfica:

	Marzo 2023	Diciembre 2022
Colombia	22,622,702	21,880,201
Chile	7,189,701	8,184,819
México	2,716,045	2,688,204
Argentina	1,954,282	2,078,474
Brasil	1,560,955	1,653,375
Panamá	1,400,425	1,402,251
El Salvador	994,329	1,065,981
Uruguay	1,025,160	1,079,469
República Dominicana	866,727	984,700
Bermuda	393,416	499,723
<b>Total</b>	<b>40,723,742</b>	<b>41,517,197</b>

La siguiente tabla muestra la ganancia neta por país:

	Marzo 2023	Marzo 2022
Colombia	290,966	86,950
Chile	17,521	516
Argentina	2,739	6,775
El Salvador	3,601	4,717
Uruguay	3,583	706
Brasil	3,030	4,427
Bermuda	1,529	6,074
República Dominicana	(2,019)	(95)
Panamá	(85)	(5,387)
México	(2,805)	(5,453)
<b>Total</b>	<b>318,060</b>	<b>99,230</b>

## NOTA 19. INGRESOS Y GASTOS POR COMISIONES

### 19.1 Ingresos por comisión

A continuación, se detallan los ingresos por comisión de Suramericana a las fechas de corte:

	Marzo 2023	Marzo 2022
Ingresos sobre cesiones	167,048	136,783
Diferido Ingreso comisión reaseguro	28,972	23,601
Participación en utilidades de reaseguradores	3,123	6,916
Otras	774	574
Cancelaciones y/o anulaciones otros gastos por reaseguros	-	612
<b>Total ingresos por comisión</b>	<b>199,917</b>	<b>168,486</b>

A continuación, se presenta el detalle del ingreso por comisión por país:



	Marzo 2023	Marzo 2022
Colombia	75,447	78,576
Chile	54,382	39,911
Brasil	19,182	14,138
República Dominicana	12,240	9,162
Argentina	8,921	7,084
Panamá	8,387	6,442
México	7,395	5,818
Uruguay	6,582	4,977
Bermuda	5,667	666
El Salvador	1,714	1,712
<b>Total ingresos por comisión</b>	<b>199,917</b>	<b>168,486</b>

## 19.2 Gastos por comisiones a intermediarios

El detalle de las comisiones a intermediarios se presenta a continuación:

	Marzo 2023	Marzo 2022
Amortización del costo de adquisición diferido (DAC)	(424,534)	(291,850)
Seguros de daños y de personas	(314,417)	(224,278)
Administración de seguros	(142,145)	(133,596)
Comisiones afinidad	(72,135)	(42,064)
Participación utilidades afinidad	(55,391)	(42,856)
Comisiones por recaudo (cobranza)	(32,064)	(17,588)
De riesgos laborales	(28,014)	(24,237)
Beneficios a empleados	(17,452)	(24,861)
Seguros seguridad social	(6,541)	(5,280)
Comisiones por ventas y servicios	(2,615)	(2,800)
De coaseguro aceptado	(1,322)	(1,640)
Bonificaciones asesores	(618)	(2,586)
Gastos sobre aceptaciones	(307)	(368)
Seguros obligatorios	(2)	(1,150)
<b>Total comisiones a intermediarios</b>	<b>(1,097,557)</b>	<b>(815,154)</b>

A continuación, se presentan los gastos por comisión por país:

	Marzo 2023	Marzo 2022
Colombia	(579,914)	(426,012)
Chile	(159,417)	(101,407)
Argentina	(78,459)	(65,118)
México	(80,332)	(74,667)
Brasil	(66,453)	(53,338)
Panamá	(39,222)	(29,593)
El Salvador	(35,167)	(28,196)
Uruguay	(34,789)	(22,886)
República Dominicana	(19,877)	(12,467)
Bermuda	(3,927)	(1,470)
<b>Total comisiones a intermediarios</b>	<b>(1,097,557)</b>	<b>(815,154)</b>

## NOTA 20. INGRESOS Y COSTOS POR PRESTACIÓN DE SERVICIOS

Los ingresos y costos por prestación de servicios corresponden básicamente a Servicios Generales Suramericana Colombia, Operaciones Generales Suramericana Colombia, Servicios Generales Panamá, Vinnyc y Russman en Uruguay y Serviços Sura en Brasil.

### 20.1. Ingresos por prestación de servicios



Los ingresos por prestación de servicios de Suramericana se detallan a continuación:

	Marzo 2023	Marzo 2022
Intereses	14,140	19,031
Mantenimiento y reparaciones	2,798	2,476
Venta de partes, piezas y accesorios	560	437
Servicio de telecomunicaciones	344	358
Otros	858	312
Actividades empresariales de consultoría	383	109
Ingresos por liquidación siniestros	285	109
Servicios informáticos	18	-
Ingreso por gestión de salvamentos	86	15
Actividades de servicio comunitarios, sociales y personales	2	15
Procesamiento de datos	9	1
<b>Total ingresos por prestación de servicios</b>	<b>19,483</b>	<b>22,863</b>

A continuación, se presentan los ingresos por prestación de servicios por país:

	Marzo 2023	Marzo 2022
Colombia	18,621	22,515
Uruguay	517	235
Brasil	228	-
Panamá	117	113
<b>Total</b>	<b>19,483</b>	<b>22,863</b>

## 20.2. Costos por prestación de servicios

Los costos por prestación de servicios de Suramericana se detallan a continuación:

	Marzo 2023	Marzo 2022
Actividades empresariales de consultoría	(24,911)	(20,853)
Otros	(21,426)	(20,360)
Mantenimiento y reparaciones	(6,654)	(5,233)
Venta de partes, piezas y accesorios	(1,072)	(861)
Procesamiento de datos	(587)	(405)
Consultoría en equipo y programas de informática	(317)	(350)
<b>Total costos por prestación de servicios</b>	<b>(54,967)</b>	<b>(48,062)</b>

Los costos por prestación de servicios por país son:

	Marzo 2023	Marzo 2022
Colombia	(54,285)	(47,634)
Uruguay	(619)	(335)
Panamá	(63)	(93)
<b>Total costos por prestación de servicios</b>	<b>(54,967)</b>	<b>(48,062)</b>

## NOTA 21. RESULTADO FINANCIERO

Los ingresos y gastos financieros de Suramericana al 31 de marzo de 2023 y 2022, se detallan a continuación:



	Marzo 2023	Marzo 2022
Ganancias a valor razonable - Derivados (1)	24,627	33,572
Diferencia en cambio (neto)	(20,671)	(21,607)
Intereses (2)	(55,558)	(37,255)
<b>Total</b>	<b>(51,602)</b>	<b>(25,290)</b>

(1) Corresponde a la valoración de los derivados de negociación.

(2) A continuación, se presenta un detalle de los intereses a la fecha de corte:

	Marzo 2023	Marzo 2022
Intereses títulos emitidos	(34,263)	(22,573)
Intereses por pasivos de arrendamiento	(11,033)	(6,549)
Créditos bancos	(8,539)	(5,604)
Otros créditos	(1,087)	(1,943)
Otros Intereses	(636)	(586)
<b>Total</b>	<b>(55,558)</b>	<b>(37,255)</b>

## NOTA 22. OPERACIONES DISCONTINUADAS

La compañía Aseguradora de Créditos y Garantías S.A., domiciliada en Argentina, en la cual Suramericana mantenía una participación directa del 40.25% se dedica especialmente a la actividad de seguros de fianzas; entre tanto, Atlantis Sociedad Inversora S.A., es una compañía inversionista que se encuentra domiciliada en este mismo país, a través de la cual Suramericana adicionalmente mantenía de forma indirecta el 59.74% de las acciones de la Aseguradora de Créditos y Garantías S.A. Ambas compañías fueron adquiridas por Suramericana en el año 2016 mediante el proceso de adquisición de las operaciones de Royal and Sun Alliance en Latinoamérica.

El 18 de marzo de 2022 Suramericana suscribió un contrato de compraventa con los señores Alberto Daniel Serventich y José Urtubey y Marcelo Rubén Figueiras para la enajenación del 100% de las acciones que directa e indirectamente poseía en ambas compañías. El valor de la operación que se cerró el pasado 10 de junio ascendió a la suma de ARS 891 millones, equivalente a COP28,060 millones.

Con esta decisión, Suramericana opta estratégicamente por especializarse y consolidarse en las líneas de seguros generales y de vida en el mercado local argentino.

La Aseguradora de Créditos y Garantías S.A., hacia parte del segmento de Seguros - No Vida, por su parte Atlantis Sociedad Inversora S.A. del segmento Corporativo.

A continuación, se describen las partidas relacionadas con la venta de ambas compañías :

	Marzo 2022
Resultado método de participación Atlantis Sociedad Inversora S.A.	(48)
Resultado método de participación Aseguradora de Créditos y Garantías S.A.	(176)
<b>Total pérdida del ejercicio de operaciones discontinuadas</b>	<b>(224)</b>



## NOTA 23. HIPERINFLACIÓN EN ARGENTINA

Por el reconocimiento de los ajustes por inflación de las compañías de Argentina, los efectos en los estados financieros al 31 de marzo de 2023 y 2022 fueron los siguientes:

	Marzo 2023	Marzo 2022
Ingreso (gasto) por método de participación	4,011	(2,723)
Impacto en el patrimonio neto	83,741	47,547

Con el ajuste por inflación en Argentina, en Suramericana se afectó el saldo de la inversión en subsidiarias. En las filiales de Argentina las cuentas afectadas en el activo correspondiente a partidas no monetarias fueron los intangibles y las propiedades y equipos, las cuales antes de la reexpresión se encontraban medidas a costo histórico, exceptuando los bienes inmuebles que se miden a valor razonable.

### Selección y uso de un índice general de precios

Para la reexpresión de los estados financieros, se utilizó el índice resultante del empalme entre el Índice de Mayoristas (IPIM) y el Índice de Precios al Consumidor (IPC), de acuerdo con el pronunciamiento y recomendación de la Federación Argentina de Consejos Profesionales de Ciencias Económicas (FACPCE), ya que el IPC solo fue publicado a partir de diciembre 2016. Por ahora no se tienen indicios de la utilización de otro índice para reflejar la pérdida de poder adquisitivo del peso argentino (ARS).

Los índices de inflación 12 meses para cada uno de los siguientes cortes ha sido:

Marzo 2023	Diciembre 2022	Diciembre 2021	Diciembre 2020	Diciembre 2019
104.3%	94.8%	50.9%	36.1%	53.8%

La inflación acumulada de enero de 2023 a marzo de 2023 ha sido de 27.70%

Fuente: Banco Central de la República de Argentina

## NOTA 24. GESTIÓN DE CAPITAL

La gestión de capital de Suramericana S.A. se sustenta en mantener una solidez financiera que permita apalancar su estrategia corporativa y de negocio, así como generar confianza a sus diferentes grupos de interés. La oficina corporativa de Suramericana S.A., busca asignar capital de manera eficiente entre sus diferentes filiales y líneas de negocio, buscando siempre obtener una rentabilidad sostenible superior al costo de capital.

La gestión eficiente de capital en Suramericana S.A. se realiza mediante modelos de Gestión Basada en Valor y modelos de Flujo de Caja Libre en las filiales, que consideran la capacidad de reparto de dividendos de éstas, sujeto a un objetivo de solvencia y liquidez para cada una de las operaciones, garantizando un balance robusto, para soportar el crecimiento del negocio y gestionar adecuadamente los riesgos a los que están expuestas las compañías. Es de resaltar



que Suramericana S.A. busca al máximo no tener excesos de caja dentro del holding y para ello analiza a través de un modelo de Flujo de Caja Libre Consolidado las necesidades de capital que tiene y de esa forma articula las filiales de las que se espera recibir dividendos.

Los ingresos por dividendos recibidos en Suramericana S.A. por parte de sus filiales le permiten al holding cubrir los gastos de funcionamiento de la oficina corporativa, pagar impuestos, así como remunerar a los accionistas y acreedores mediante el pago de dividendos e intereses de los bonos emitidos por la Compañía en 2016. Durante el primer trimestre del 2023 Suramericana S.A. recibió dividendos por COP 41,126 millones, recursos con los que la compañía pago intereses a sus tenedores de bonos por COP 33.909 millones, aún no ha realizado ninguna operación de capitalización y no ha pagado el primer instalamento de dividendos a sus accionistas.

#### **NOTA 25. COMPROMISOS DE INVERSIÓN (No auditados)**

La estrategia financiera de Suramericana S.A., contempla la inversión continua en sus operaciones, buscando generar mayores capacidades tanto en sus filiales como en el holding, con miras a crecer los negocios, fortalecer los procesos y generar eficiencias operativas que permitan la sostenibilidad a largo plazo para la organización.

Adicional a las inversiones de portafolio que se deben realizar en cada una de las filiales para cumplir con los requerimientos de cobertura de reservas, las compañías de Suramericana S.A., en la región, se encuentran en diferentes etapas de sus procesos de renovación tecnológica en sistemas transaccionales de clientes, sistemas de planeación de recursos-ERP, además de continuar apoyando la inversión requerida de cara a la coyuntura actual. Durante 2023 la compañía estima hacer inversiones de USD 60 millones aproximadamente. Si bien la mayor parte de estas inversiones serán cubiertas mediante la generación de utilidades y flujo de caja de cada una de las filiales, en algunos casos podría requerirse una inyección de capital por parte del holding Suramericana S.A., en línea con la adecuada gestión de capital.

Adicionalmente, en el mes de octubre del 2022 se constituyó la compañía Suramericana Tech, la cual tiene como objeto el suministro y prestación de servicios digitales a Seguros Sura, buscando diversificación de canales, economías de escala, homologación de experiencia del cliente, eficiencia en el manejo de pauta publicitaria y enfoque en pertinencia digital basado en data. Se estima que dicha compañía tenga una inversión aproximada de COP 60.000 millones durante el 2023, en servicios como:

- Desarrollo y soporte de soluciones digitales
- Publicidad transaccional y redes sociales generadoras de contenido para la venta
- Alianzas digitales y emergentes para estar presentes en la cotidianidad de las personas
- Campañas de atracción y fidelización de clientes
- Equipo de operación para atención del cliente
- Transformación digital continua con el modelo operativo.



## **NOTA 26. INFORMACIÓN A REVELAR SOBRE PARTES RELACIONADAS**

### **26.1. Partes relacionadas**

Se consideran partes relacionadas a Suramericana las subsidiarias, el personal clave de la gerencia, así como las entidades sobre las que el personal clave de la gerencia puede ejercer control o control conjunto y los planes de beneficios post-empleo para beneficio de los empleados.

Consideramos como partes relacionadas de Suramericana al 31 de marzo de 2023 y 2022 a:

- a) Compañías bajo control directo o indirecto de Suramericana
- b) Miembros de Junta Directiva
- c) Directivos
- d) Inversiones en asociadas y negocios conjuntos: Compañías asociadas y negocios conjuntos de Suramericana se encuentran relacionadas en la Nota 11.1 Inversiones contabilizadas utilizando el método de participación.

Entre las operaciones registradas entre partes relacionadas se encuentran:

- Préstamos entre compañías vinculadas, con términos y condiciones contractualmente pactados y a tasas de interés establecidas en concordancia con las tasas de mercado. Todos son cancelados en el corto plazo.
- Prestación de servicios financieros, servicios de administración, servicios de IT, servicios de nómina.
- Arrendamientos y sub-arrendamientos de oficinas y locales comerciales, así como la re-facturación de los servicios públicos relacionados.
- Reembolsos de efectivo.

Cabe mencionar que todas las operaciones son consideradas de corto plazo y se consideran transacciones de mercado.

Los saldos son conciliados al cierre de cada ejercicio, a fin de efectuar la eliminación de las transacciones entre compañías relacionadas que corresponda. La diferencia en cambio generada por diferencia de tasas de registro es cargada a resultados de los estados financieros consolidados.

### **26.2 Honorarios de la Junta Directiva y Comités de Junta**

Los honorarios de la Junta Directiva se incluyen a continuación:

Al 31 de marzo de 2023 y 2022, los miembros de la Junta Directiva percibieron retribuciones por su participación en las sesiones de Junta y de los Comités de Junta, de acuerdo con lo establecido en los estatutos de la sociedad y los lineamientos de la Asamblea de Accionistas, la cual determinó lo siguiente:





	Marzo 2023	Marzo 2022
Honorarios miembros de Junta Directiva	1,009	1,035

Es la responsabilidad de los miembros de la Junta Directiva de Suramericana S.A., y sus subsidiarias, formular las pautas y lineamientos del negocio y tomar las decisiones claves.

Con corte al 31 de marzo de 2023 no se identificaron operaciones entre Suramericana y las partes relacionadas correspondientes a los familiares cercanos de los directivos (personal clave) de la compañía o sus miembros de Junta Directiva, es decir, aquellas personas dentro del primer grado de consanguinidad, primero de afinidad o único civil.

### 26.3 Remuneración del personal clave

Remuneración al personal clave (pasivo)	Marzo 2023	Diciembre 2022
Beneficios corto plazo	21,140	32,103
Beneficios largo plazo	1,668	2,356
Beneficios post empleo	20,045	20,045
<b>Total</b>	<b>42,853</b>	<b>54,504</b>

Remuneración al personal clave (Gasto)	Marzo 2023	Marzo 2022
Beneficios corto plazo	24,541	20,641
Beneficios largo plazo	3,058	199
<b>Total</b>	<b>27,599</b>	<b>20,840</b>

Transacciones con directores	Marzo 2023	Diciembre 2022
Cuentas por cobrar directores	3,137	3,222
Cuentas por pagar directores	1,456	1,261
<b>Total</b>	<b>4,593</b>	<b>4,483</b>

### NOTA 27. HECHOS POSTERIORES A LA FECHA SOBRE LA QUE SE INFORMA

Después del cierre y hasta la fecha de su aprobación, no se presentaron otros hechos relevantes que puedan afectar de manera significativa la situación y el desempeño de la Compañía reflejados en los estados financieros con corte al 31 de marzo de 2023.

### NOTA 28. APROBACIÓN DE LOS ESTADOS FINANCIEROS

La emisión de los estados financieros de Suramericana correspondientes al periodo finalizado el 31 de marzo de 2023 fue autorizada por la Junta Directiva, según consta en el Acta No. 184 del 12 de mayo de 2023, para ser presentados ante el mercado.

### ANÁLISIS DE LOS RESULTADOS FINANCIEROS (No auditados)

A continuación, se presentan los análisis de los resultados financieros por el periodo terminado al al 31 de marzo de 2023 con cifras comparativas al 31 de diciembre de 2022. Estos análisis son realizados por la gerencia y no hace parte de los Estados Financieros.



<b>SURAMERICANA S.A.</b>						
<b>ANALISIS COMPARATIVO DE INDICES</b>						
<b>MARZO DE 2023 Y DICIEMBRE DE 2022</b>						
(Expresados en millones de pesos)						
INDICE	Marzo 2023	Diciembre 2022			INTERPRETACION	
Solidez	34,380,720	35,227,336	= 84.42%	= 84.85%	Los acreedores son dueños del 84.42% a marzo de 2023 y del 84.85% a marzo de 2023 quedando los accionistas dueños del complemento: 15.58% en marzo de 2023 y el 15.15% a diciembre de 2022	
	40,723,743	41,517,197				
					Pasivo total	
					Activo total	
<b>ENDEUDAMIENTO</b>	Total	34,380,720	= 84.42%	= 84.85%	De cada peso que la empresa tiene invertido en activos el 84.42% a marzo de 2023 y 84.85% a diciembre de 2022 han sido financiados por los acreedores	
		40,723,743				
						Pasivo total
	Cobertura de intereses	373,618	664,731	= 672.48%	= 381.25%	La compañía generó una utilidad neta igual a 672.48% en marzo de 2023 y del 381.25% en diciembre de 2022 de los intereses pagados
		55,558	174,354			Gastos financieros
	Apalancamiento o Leverage					
	Total	34,380,720	35,227,336	= 542.02%	= 560.07%	Cada peso (\$1,00) de los dueños de la compañía está comprometido el 542.02% a marzo de 2023 y en 560.07% a diciembre de 2022
		6,343,023	6,289,861			Patrimonio
	Financiero Total	1,110,695	1,116,721	= 17.51%	= 17.75%	Por cada peso de patrimonio, se tienen comprometido de tipo financiero el 17.51% a marzo de 2023 y el 17.75% a diciembre de 2022
		6,343,023	6,289,861			Patrimonio
<b>RENDIMIENTO</b>	Margen neto de utilidad	318,060	= 4.28%	= 1.95%	La utilidad neta corresponde a un 4.28% de los ingresos netos en marzo de 2023 y a un 1.95% de los mismos en diciembre de 2022	
		7,424,367			Ingresos netos	
	Rendimiento del patrimonio	318,060	490,377	= 5.28%	= 8.46%	Los resultados netos corresponden a un 5.28% del patrimonio en marzo de 2023 y a un 8.46% a diciembre de 2022
		6,024,963	5,799,4840			Patrimonio - utilidades
	Rendimiento del activo total	318,060	490,377	= 0.78%	= 1.18%	Los resultados netos con respecto al activo total corresponden al 0.78% a marzo de 2023 y el 1.18% en diciembre de 2022
		40,723,743	41,517,197			Activo total



# ESTADOS FINANCIEROS

SURAMERICANA

Separados  
Marzo 2023



## 1 Contenido

RESPONSABILIDADES DE LOS DIRECTIVOS SOBRE LAS CUENTAS.....	3
CERTIFICACIÓN DE LOS ESTADOS FINANCIEROS SEPARADOS CONDENSADOS .....	4
INFORME DEL REVISOR FISCAL.....	5
NOTA 1. ENTIDAD REPORTANTE.....	12
1.1. Grupo empresarial .....	13
1.2. Cambios en las inversiones en subsidiarias.....	14
1.3. Cambios en el Gobierno Corporativo .....	15
NOTA 2. BASES DE PREPARACIÓN Y POLÍTICAS CONTABLES SIGNIFICATIVAS .....	16
2.1. Declaración de cumplimiento .....	16
2.2 Bases de presentación.....	16
2.2.1 Bases de medición y presentación .....	16
2.3. Políticas contables significativas .....	17
NOTA 3. JUICIOS CONTABLES SIGNIFICATIVOS, ESTIMADOS Y CAUSAS DE INCERTIDUMBRE EN LA PREPARACIÓN DE LOS ESTADOS FINANCIEROS.....	17
NOTA 4. NORMAS EMITIDAS SIN APLICACIÓN EFECTIVA.....	18
NOTA 5. AJUSTES POR REEXPRESIÓN.....	22
NOTA 6. EFECTIVO Y EQUIVALENTES DE EFECTIVO.....	23
NOTA 7. INSTRUMENTOS FINANCIEROS.....	24
7.1. Activos financieros .....	24
7.1.1 Inversiones .....	24
7.1.2 Cuentas por cobrar.....	24
7.1.3 Cuentas por cobrar a partes relacionadas .....	24
7.2. Pasivos financieros .....	25
7.2.1. Cuentas por pagar .....	26
7.2.2. Cuentas por pagar a entidades relacionadas .....	26
7.2.3. Títulos emitidos .....	27
NOTA 8. IMPUESTOS A LAS GANANCIAS.....	28
8.1. Impuestos reconocidos en el estado de situación financiera .....	28
8.2 Impuestos reconocidos en el resultado del período.....	28
8.3. Conciliación de la tasa impositiva efectiva.....	29
8.4 Saldos de impuestos diferidos.....	29
8.5 Recuperabilidad de los impuestos corrientes y diferidos .....	30



8.6 Normatividad aplicable .....	30
NOTA 9. INVERSIONES EN SUBSIDIARIAS Y ASOCIADAS.....	31
9.1 Inversiones en asociadas y negocios conjuntos .....	31
9.2. Inversiones en subsidiarias.....	32
NOTA 10. ACTIVOS POR DERECHOS DE USO Y PASIVOS POR ARRENDAMIENTOS .....	36
NOTA 11. ACTIVOS INTANGIBLES.....	37
NOTA 12. PROVISIONES.....	38
NOTA 13. OTRO RESULTADO INTEGRAL.....	38
13.1. Participación de otro resultado integral de subsidiarias contabilizados utilizando el método de participación:.....	38
NOTA 14. INTERESES.....	38
NOTA 15. PRESTACIÓN DE SERVICIOS.....	39
NOTA 16. OTROS INGRESOS.....	39
NOTA 17. DIFERENCIA EN CAMBIO.....	40
NOTA 18. GASTOS ADMINISTRATIVOS.....	40
NOTA 19. GASTOS DE HONORARIOS.....	41
NOTA 20. OPERACIONES DISCONTINUADAS.....	41
NOTA 21. GANANCIA POR ACCIÓN.....	42
NOTA 22. INFORMACIÓN A REVELAR SOBRE PARTES RELACIONADAS.....	42
NOTA 23. HIPERINFLACIÓN EN ARGENTINA.....	43
NOTA 24. GESTIÓN DE CAPITAL.....	44
NOTA 25. COMPROMISOS DE INVERSIÓN (No auditados).....	45
NOTA 26. HECHOS POSTERIORES A LA FECHA SOBRE LA QUE SE INFORMA .....	46
NOTA 27. APROBACIÓN DE LOS ESTADOS FINANCIEROS.....	46
ANÁLISIS DE LOS RESULTADOS FINANCIEROS (No auditados).....	47




## RESPONSABILIDADES DE LOS DIRECTIVOS SOBRE LAS CUENTAS

Se requiere que los Directivos preparen estados financieros intermedios condensados separados, que presenten razonablemente la situación financiera, los resultados y los flujos de efectivo de la Compañía al 31 de marzo de 2023 con cifras comparativas al 31 de marzo de 2022 y al 31 diciembre de 2022. Para la preparación de esos estados financieros, se requiere que los Directivos:


- Seleccionen políticas contables apropiadas y luego las apliquen coherentemente.
- Presenten información, incluyendo las políticas contables, que sea relevante, confiable, comparable y comprensible.
- Tengan juicios y estimaciones razonables y prudentes.
- Manifiesten si se han seguido las normas de contabilidad, aplicables, sujetas a cualquier desviación de importancia revelada y explicada en las cuentas.
- Preparen las cuentas con base en el negocio en marcha a menos que sea inapropiado presumir que la Compañía continuará en actividad.

Los Directivos confirman que las cuentas cumplen los anteriores requisitos.

Además, los Directivos consideran que son responsables de mantener registros de contabilidad apropiados que revelen con exactitud razonable en cualquier momento la situación financiera de la Compañía. También son responsables de la salvaguarda de los activos de la Compañía y, por lo tanto, de dar los pasos razonables para la prevención y detección de fraudes y otras irregularidades.



Juana Francisca Llano Cadavid  
Presidente



Ivan Darío Espinosa Cuadros  
Contador Público  
Tarjeta Profesional 105778 - T



## CERTIFICACIÓN DE LOS ESTADOS FINANCIEROS SEPARADOS CONDENSADOS

Los suscritos Representante Legal y Contador Público responsables de la preparación de los estados financieros intermedios condensados separados, certificamos:

Que para la emisión del estado intermedio condensado de situación financiera separado al 31 de marzo de 2023, y del estado intermedio condensado de resultados separado y resultado integral intermedio condensado separado, estado intermedio condensado de cambios en el patrimonio separado y estado intermedio condensado de flujos de efectivo separado por el periodo terminado en esa fecha, que conforme al reglamento se ponen a disposición de los accionistas y de terceros, se han verificado previamente las afirmaciones contenidas en ellos y las cifras tomadas fielmente de los libros.

Dichas afirmaciones, explícitas e implícitas, son las siguientes:

*Existencia:* Los activos y pasivos de Suramericana S.A. existen en la fecha de corte y las transacciones registradas se han realizado durante el periodo.

*Integridad:* Todos los hechos económicos realizados han sido reconocidos.

*Derechos y obligaciones:* Los activos representan probables beneficios económicos futuros y los pasivos representan probables sacrificios económicos futuros, obtenidos o a cargo de Suramericana S.A. en la fecha de corte.


*Valuación:* Todos los elementos han sido reconocidos por importes apropiados.

*Presentación y revelación:* Los hechos económicos han sido correctamente clasificados, descritos y revelados.

De acuerdo con el artículo 46 de la Ley 964 de 2005, en mi calidad de Representante Legal de Suramericana S.A. los Estados Financieros y otros informes relevantes para el público, relacionados con los ejercicios terminados al 31 de marzo de 2023, 31 de marzo de 2022 y 31 de diciembre de 2022 no contienen vicios, imprecisiones o errores que impidan conocer la verdadera situación patrimonial o las operaciones de la Compañía.



Juana Francisca Llano Cadavid  
Representante Legal



Iván Darío Espinosa Cuadros  
Contador Público  
Tarjeta Profesional 105778 - T







## Informe de Revisión de Información Financiera Intermedia

Señores:  
Accionistas de Suramericana S.A.

### Introducción

He revisado los estados financieros separados condensados adjuntos de Suramericana S.A., que comprenden el estado intermedio condensado de situación financiera separado al 31 de marzo de 2023 y los correspondientes estados intermedios condensados separados de resultados integrales por el periodo de tres meses terminados en esa fecha, el estado de cambios en el patrimonio y de flujo de efectivo por el período de tres meses terminados en esa fecha; el resumen de políticas significativas y otras notas explicativas. La Administración de la Compañía es responsable por la preparación y correcta presentación de esta información financiera intermedia, de acuerdo con las Normas de Contabilidad y de Información Financiera aceptadas en Colombia. Mi responsabilidad es emitir una conclusión sobre la información financiera intermedia, fundamentada en mi revisión.

### Alcance de la Revisión

He efectuado mi revisión de acuerdo con la Norma Internacional de Trabajos de Revisión 2410 "Revisión de información financiera intermedia realizada por el auditor independiente de la entidad" aceptada en Colombia. Una revisión de la información financiera a una fecha intermedia consiste principalmente en hacer indagaciones con el personal de la Compañía responsable de los asuntos financieros y contables; y en aplicar procedimientos analíticos y otros procedimientos de revisión. El alcance de una revisión es sustancialmente menor a una auditoría que se practica, de acuerdo con normas internacionales de auditoría aceptadas en Colombia, y, en consecuencia, no me permite obtener una seguridad de que hayan llegado a mi conocimiento todos los asuntos importantes que pudieran haberse identificado en una auditoría. En consecuencia, no expreso una opinión de auditoría.

### Re expresión de los estados financieros al 31 de marzo de 2022

Como se indica en la Nota 5 "ajustes por re expresión", los estados financieros intermedios separados al 31 de marzo de 2022 han sido re expresados para corregir el reconocimiento de los activos por contratos de reaseguro e ingresos diferidos. No se modifica mi opinión por este asunto.

**Ernst & Young Audit S.A.S.**  
Bogotá D.C.  
Carrera 11 No 98 - 07  
Edificio Pijao Green Office  
Tercer Piso  
Tel. +57 (601) 484 7000

**Ernst & Young Audit S.A.S.**  
Medellín – Antioquia  
Carrera 43A No. 3 Sur-130  
Edificio Milla de Oro  
Torre 1 – Piso 14  
Tel: +57 (604) 369 8400

**Ernst & Young Audit S.A.S.**  
Cali – Valle del Cauca  
Avenida 4 Norte No. 6N – 61  
Edificio Siglo XXI  
Oficina 502  
Tel: +57 (602) 485 6280

**Ernst & Young Audit S.A.S.**  
Barranquilla - Atlántico  
Calle 77B No 59 – 61  
Edificio Centro Empresarial  
Las Américas II Oficina 311  
Tel: +57 (605) 385 2201

## Conclusión

Como resultado de mi revisión, no ha llegado a mi conocimiento ningún asunto que me haga pensar que la información financiera intermedia adjunta no presenta razonablemente, en todos los aspectos significativos, la situación financiera de Suramericana S.A., al 31 de marzo de 2023, los resultados separados de sus operaciones, sus flujos separados de efectivo por el período de tres meses terminado al 31 de marzo de 2023, de acuerdo con las Normas de Contabilidad y de Información Financiera aceptadas en Colombia.

## Otra Información

Los formatos que serán transmitidos a la Superintendencia Financiera de Colombia (SFC) han sido revisados por mí, previo a la firma digital de los mismos en formato XBRL y PDF, de acuerdo con la Circular 038 de 2015 y sus modificatorias. La información contenida en los mencionados formatos es concordante con la información financiera intermedia adjunta al presente informe, la cual fue tomada de los libros de contabilidad de la Compañía.

DANIEL MAURICIO APONTE RODRIGUEZ  
Firmado digitalmente por  
DANIEL MAURICIO APONTE  
RODRIGUEZ  
Fecha: 2023.05.12 09:43:38  
-05'00'

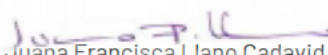
Daniel Mauricio Aponte Rodríguez  
Revisor Fiscal  
Tarjeta Profesional 171067 - T  
Designado por Ernst & Young Audit S.A.S. TR-530


Medellín, Colombia  
12 de mayo de 2023


**SURAMERICANA S.A.**  
**Estado Intermedio Condensado de Situación Financiera Separado**  
Al 31 de marzo de 2023  
(con cifras comparativas al 31 de diciembre de 2022)  
(Expresado en millones de pesos colombianos)

	Nota	Marzo 2023	Diciembre 2022
<b>Activos</b>			
Efectivo y equivalentes de efectivo	6	3,113	16,144
Inversiones	7.1	-	10,092
Cuentas por cobrar	7.1	1,218	8,549
Cuentas por cobrar a partes relacionadas	7.1	410,984	6,272
Activos por impuestos corrientes	8.1	49,422	47,438
Inversiones en asociadas	9.1	2,695	2,695
Inversiones en subsidiarias	9.2	7,214,261	7,248,542
Propiedades y equipo		2,790	2,962
Activos por derecho de uso	10	14,851	13,525
Activos intangibles	11	7,896	7,446
Otros activos		60	60
<b>Total activos</b>		<b>7,707,290</b>	<b>7,363,725</b>
<b>Pasivos</b>			
Pasivos por arrendamientos financieros	10	16,437	15,095
Cuentas por pagar	7.2	7,356	4,948
Cuentas por pagar a entidades relacionadas	7.2	271,562	667
Pasivos por impuestos corrientes	8.1	-	8,147
Beneficios a empleados		24,626	31,973
Provisiones	12	2,931	-
Títulos emitidos	7.2	860,010	859,656
Pasivo por impuestos diferidos	8.1, 8.4, 8.5	164,756	142,369
<b>Total pasivos</b>		<b>1,347,678</b>	<b>1,062,855</b>
<b>Patrimonio</b>			
Capital emitido		50	50
Prima de emisión		1,611,793	1,611,793
Reservas		3,136,398	2,819,460
Ganancia del ejercicio		322,006	502,721
Ganancias acumuladas		60,084	143,569
Otros resultados integrales	13	1,229,281	1,223,277
<b>Patrimonio total</b>		<b>6,359,612</b>	<b>6,300,870</b>
<b>Total patrimonio y pasivos</b>		<b>7,707,290</b>	<b>7,363,725</b>

Véanse las notas a los estados financieros intermedios condensados separados.

  
Juana Francisca Llano Cadavid  
Representante Legal

  
Iván Darío Espinosa Cuadros  
Contador Público  
T.P. 105778 - T

  
Daniel Mauricio Aponte Rodríguez  
Revisor Fiscal  
T.P. 171067 - T  
Designado por Ernst & Young Audit S.A.S. TR-530  
(Véase mi informe del 12 de mayo de 2023)





**SURAMERICANA S.A.**  
**Estado Intermedio Condensado de Resultados Separado**


Al 31 de marzo de 2023  
(con cifras comparativas al 31 de marzo de 2022)  
(Expresado en millones de pesos colombianos)

	Notas	Marzo 2023	Marzo 2022 Re expresado
Ganancia por método de participación de subsidiarias	9.2	403,565	158,973
Intereses	14	511	40
Rendimiento de inversiones		154	-
Prestación de servicios	15	1,067	-
Otros ingresos	16	177	614
Diferencia en cambio	17	45	(2,473)
<b>Ingresos</b>		<b>405,519</b>	<b>157,154</b>
Gastos administrativos	18	(8,034)	(6,698)
Beneficios a empleados		(16,891)	(12,250)
Honorarios	19	(872)	(1,315)
Intereses	14	(34,583)	(22,997)
Depreciaciones y amortizaciones		(742)	(751)
Otros gastos		(4)	(3)
<b>Gastos</b>		<b>(61,126)</b>	<b>(44,014)</b>
<b>Ganancia antes de impuestos</b>		<b>344,393</b>	<b>113,140</b>
Impuestos a las ganancias	8.2	(22,387)	(9,426)
<b>Ganancia del ejercicio de operaciones continuadas</b>		<b>322,006</b>	<b>103,714</b>
Ganancia del ejercicio de operaciones discontinuadas	20	-	176
<b>Ganancia neta del ejercicio</b>		<b>322,006</b>	<b>103,890</b>
<b>Ganancias por acción</b>			
Ganancia neta por acción operaciones continuadas (en pesos)	21	3,226,872	1,039,342
Ganancia neta por acción operaciones discontinuadas (en pesos)	21	-	1,762

Véanse las notas a los estados financieros intermedios condensados separados.

  
Juana Francisca Llano Cadavid  
Representante Legal

  
Iván Darío Espinosa Cuadros  
Contador Público  
T.P. 105778 - T

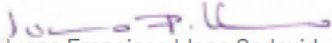
  
Daniel Mauricio Aponte Rodríguez  
Revisor Fiscal  
T.P. 171067- T  
Designado por Ernst & Young Audit S.A.S. TR-530  
(Véase mi informe del 12 de mayo de 2023)





**SURAMERICANA S.A.**  
**Estado Intermedio Condensado de Resultado Integral Separado**  
Al 31 de marzo de 2023  
(Con cifras comparativas al 31 de marzo de 2022)  
(Expresados en millones de pesos colombianos)

	Nota	Marzo 2023	Marzo 2022 Re expresado
<b>Ganancia neta del año</b>		<b>322,006</b>	<b>103,890</b>
<b>Otros resultados integrales</b>			
<b>Partidas que no se reclasificarán al resultado del periodo, neto de impuestos</b>			
Participación de otro resultado integral de subsidiarias contabilizados utilizando el método de participación	9.2	6,004	(35,847)
<b>Total otro resultado integral que no se reclasificará al resultado del periodo, neto de impuestos diferidos</b>		<b>6,004</b>	<b>(35,847)</b>
<b>Partidas que se reclasificarán al resultado del periodo, neto de impuestos</b>			
<b>Total otro resultado integral</b>		<b>6,004</b>	<b>(35,847)</b>
<b>Resultado integral total</b>		<b>328,010</b>	<b>68,043</b>

Véanse las notas a los estados financieros intermedios condensados separados.

  
Juana Francisca Llano Cadavid  
Representante Legal

  
Iván Darío Espinosa Cuadros  
Contador Público  
T.P. 105778 - T

  
Daniel Mauricio Aponte Rodríguez  
Revisor Fiscal  
T.P. 171067 - T  
Designado por Ernst & Young Audit S.A.S. TR-530  
(Véase mi informe del 12 de mayo de 2023)

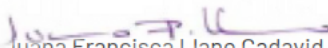



**SURAMERICANA S.A.**  
**Estado Intermedio Condensado de Cambios en el Patrimonio Separado**  
Al 31 de marzo de 2023  
(Con cifras comparativas al 31 de marzo de 2022)  
(Expresado en millones de pesos colombianos)


	Nota	Capital emitido	Prima de emisión	Reservas	Ganancia del ejercicio	Ganancias acumuladas	Otros resultados integrales	Total patrimonio
<b>Saldo al 1 de enero de 2022</b>		<b>50</b>	<b>1,611,793</b>	<b>2,819,460</b>	<b>502,721</b>	<b>143,569</b>	<b>1,223,277</b>	<b>6,300,870</b>
Otro resultado integral	13	-	-	-	-	-	6,004	6,004
Ganancia del ejercicio		-	-	-	322,006	-	-	322,006
<b>Resultado integral total neto del periodo</b>		<b>-</b>	<b>-</b>	<b>-</b>	<b>322,006</b>	<b>-</b>	<b>6,004</b>	<b>328,010</b>
Traslado a ganancias acumuladas		-	-	-	(502,721)	502,721	-	-
Distribución de resultados 2021 Según acta de Asamblea de Accionistas No 35 del 24 de marzo de 2022		-	-	-	-	-	-	-
Dividendos reconocidos como distribuciones a los propietarios (\$ 601,268.68 pesos por acción)	7.2	-	-	-	-	(269,268)	-	(269,268)
Reservas para protección de inversiones		-	-	316,938	-	(316,938)	-	-
<b>Saldo al 31 de marzo de 2023</b>		<b>50</b>	<b>1,611,793</b>	<b>3,136,398</b>	<b>322,006</b>	<b>60,084</b>	<b>1,229,281</b>	<b>6,359,612</b>

	Nota	Capital emitido	Prima de emisión	Reservas	Ganancia del ejercicio	Ganancias acumuladas	Otros resultados integrales	Total patrimonio
<b>Saldo al 1 de enero de 2021 Re expresado</b>		<b>50</b>	<b>1,611,793</b>	<b>2,809,110</b>	<b>86,519</b>	<b>124,766</b>	<b>633,252</b>	<b>5,265,490</b>
Otro resultado integral	13	-	-	-	-	-	(35,847)	(35,847)
Ganancia del ejercicio		-	-	-	103,890	-	-	103,890
<b>Resultado integral total neto del periodo</b>		<b>-</b>	<b>-</b>	<b>-</b>	<b>103,890</b>	<b>-</b>	<b>(35,847)</b>	<b>68,043</b>
Traslado a ganancias acumuladas		-	-	-	(86,519)	86,519	-	-
Distribución de resultados 2022 Según acta de Asamblea de Accionistas No 36 del 24 de marzo de 2023		-	-	-	-	-	-	-
Dividendos reconocidos como distribuciones a los propietarios (\$2,698,373.57 pesos por acción)		-	-	-	-	(60,000)	-	(60,000)
Reservas para protección de inversiones		-	-	10,350	-	(10,350)	-	-
<b>Saldo al 31 de marzo de 2022</b>		<b>50</b>	<b>1,611,793</b>	<b>2,819,460</b>	<b>103,890</b>	<b>140,935</b>	<b>597,405</b>	<b>5,273,533</b>

Véanse las notas a los estados financieros intermedios condensados separados.

  
Juana Francisca Llano Cadavid  
Representante Legal

  
Iván Darío Espinosa Cuadros  
Contador Público  
T.P. 105778 - T

  
Daniel Mauricio Aponte Rodríguez  
Revisor Fiscal  
T.P. 171067 - T  
Designado por Ernst & Young Audit S.A.S. TR-530  
(Véase mi informe del 12 de mayo de 2023)




**SURAMERICANA S.A.**  
**Estado Separado de Flujo de Efectivo Separado**  
Al 31 de marzo 2023  
(Con cifras comparativas al 31 de marzo 2022)  
(Expresados en millones de pesos colombianos)

	Nota	Marzo 2023	Marzo 2022 Re expresado
Ganancia del ejercicio de operaciones continuadas		322,006	103,714
Ganancia del ejercicio de operaciones discontinuadas		-	176
<b>Ganancia neta del ejercicio</b>		<b>322,006</b>	<b>103,890</b>
<b>Ajustes para conciliar la ganancia (pérdida) del ejercicio</b>			
Gasto por impuestos a las ganancias	8.2	22,387	9,426
Costos financieros		34,521	22,839
Gastos de depreciación y amortización		742	751
Deterioro de valor (reversiones de pérdidas por deterioro de valor) reconocidas en el resultado del periodo		4	1
(Pérdidas) ganancia de moneda extranjera no realizadas		(400)	268
Pérdidas del valor razonable		(154)	-
Ganancias no distribuidas por aplicación del método de participación	9.2	(403,565)	(158,973)
Partidas distintas al efectivo		-	(66)
Resultado neto de operaciones discontinuas		-	176
Otros ajustes para conciliar la ganancia (pérdida)		(1,140)	(1,209)
<b>Cambios en los activos y pasivos operativos</b>			
Incremento (disminución) de cuentas por cobrar de origen comercial		7,331	(471)
Incremento (disminución) en otras cuentas por cobrar derivadas de las actividades de operación		1,340	(32)
Incremento (disminución) de cuentas por pagar de origen comercial		2,408	(281)
Incremento en otras cuentas por pagar derivadas de las actividades de operación		1,627	218
Incremento (disminución) en provisiones		(7,347)	757
Dividendos recibidos de subsidiarias y asociadas	24	41,126	59,961
Intereses recibidos	14	511	39
Impuestos a las ganancias reembolsados (pagados)		(10,131)	(666)
Otras entradas por la venta de patrimonio o instrumentos de deuda de otras entidades	7.1	10,000	-
Rendimientos financieros		246	-
<b>Flujos de efectivo netos procedentes de actividades de operación</b>		<b>21,512</b>	<b>36,628</b>
<b>Flujos de efectivo utilizados en actividades de inversión</b>			
Importes procedentes de la compra de propiedades y equipo		(9)	(76)
Compras de activos intangibles	11	(450)	(3,666)
<b>Flujos de efectivo netos procedentes utilizados en actividades de inversión</b>		<b>(459)</b>	<b>(3,742)</b>
<b>Flujos de efectivo utilizados en actividades de financiación</b>			
Pagos de pasivos por arrendamientos financieros	10	(776)	(704)
Intereses pagados		(33,909)	(19,427)
<b>Flujos de efectivo netos utilizados en actividades de financiación</b>		<b>(34,685)</b>	<b>(20,131)</b>
<b>(Disminución) incremento neto de efectivo y equivalentes al efectivo, antes del efecto de los cambios en la tasa de cambio</b>		<b>(13,632)</b>	<b>12,755</b>
Efectos de la variación en la tasa de cambio sobre el efectivo y equivalentes al efectivo	17	601	1,170
<b>(Disminución) incremento neto de efectivo y equivalentes al efectivo</b>		<b>(13,031)</b>	<b>13,925</b>
Efectivo y equivalentes al efectivo al principio del periodo		16,144	8,078
<b>Efectivo y equivalentes al efectivo al final del periodo</b>		<b>3,113</b>	<b>22,003</b>

Véanse las notas a los estados financieros intermedios condensados separados.

  
Juana Francisca Llano Cadavid  
Representante Legal

  
Iván Darío Espinosa Cuadros  
Contador Público  
T.P. 105778 - T

  
Daniel Mauricio Aponte Rodríguez  
Revisor Fiscal  
T.P. 171067 - T  
Designado por Ernst & Young Audit S.A.S. TR-530  
(Véase mi informe del 12 de mayo de 2023)





## NOTAS A LOS ESTADOS FINANCIEROS INTERMEDIOS CONDENSADOS SEPARADOS

Por el periodo terminado al 31 de marzo de 2023 con cifras comparativas al 31 de marzo de 2022 y 31 de diciembre de 2022. (Valores expresados en millones de pesos colombianos, excepto los valores en monedas extranjeras, tasa de cambio y la ganancia por acción).

### NOTA 1. ENTIDAD REPORTANTE

Suramericana S.A., en adelante Suramericana, se constituyó según Escritura Pública No. 689 del 25 de mayo de 1999 en la Notaría 14 de Medellín. Formalizada contablemente el 1° de agosto de 1999, el domicilio principal es en la carrera 63 No. 49 A 31, en la ciudad de Medellín; pero podrá tener sucursales, agencias, oficinas y representaciones en otras ciudades del país y del extranjero cuando así lo determine su Junta Directiva. La duración de la sociedad es hasta el año 2052. La compañía matriz de Suramericana es Grupo de Inversiones Suramericana S.A., en adelante Grupo SURA.

La siguiente es la composición accionaria de la Compañía:

<b>Accionistas</b>	<b>Acciones</b>	<b>% Participación</b>
Grupo de Inversiones Suramericana S.A.	80,958	81.13%
Münchener Rückversicherungs - Gesellschaft Aktiengesellschaft	18,828	18.87%
Inversiones y Construcciones Estratégicas S.A.S.	1	0.001%
Fundación Suramericana	1	0.001%
Corporación Unidad de Conocimiento Empresarial	1	0.001%
<b>TOTALES</b>	<b>99,789</b>	<b>100%</b>

Su objeto social es la inversión en bienes muebles e inmuebles. Tratándose de inversión en bienes muebles lo hará en acciones, cuotas o cualquier otro tipo de participación en sociedades, entes, organizaciones, fondos o cualquier otra figura legal que permita inversión de recursos.

Así mismo podrá invertir en papeles o documentos de renta fija, variable, estén o no inscritos en el mercado público de valores. En todo caso, los emisores y/o receptores de la inversión pueden ser de carácter público o privado, nacionales o extranjeros.

Suramericana S.A., clasifica sus inversiones de dos formas: las estratégicas, representadas en títulos de patrimonio de compañías enfocadas en los sectores de seguros, aseguramiento en servicios de salud, seguridad social, gestión integral de riesgos y servicios financieros, y las inversiones de portafolio, que se adquieren en títulos diversos, según su propósito de corto y mediano plazo.

Además de Colombia, Suramericana cuenta con inversiones estratégicas en México, El Salvador, República Dominicana, Panamá, Brasil, Argentina, Chile, Uruguay y Bermudas.

Suramericana realizó una emisión de bonos ordinarios el día 22 de junio de 2016; el monto emitido fue de un billón de pesos (\$1,000,000), distribuido en 4 series (4, 7, 10 y 15 años) todas indexadas a la inflación y con pagos de interés trimestrales. Los recursos provenientes de la colocación de los Bonos Ordinarios fueron destinados en un ciento por ciento (100%) a la sustitución de pasivos financieros de la Compañía.

Mediante la Resolución No. 0594 del 17 de mayo de 2016, la Superintendencia Financiera ordenó la inscripción de la Compañía, así como de los bonos ordinarios emitidos por ella, en el Registro Nacional



de Valores y Emisores –RNVE–, fecha en la cual, Suramericana S.A., debido a su calidad de Emisor de Valores, ha pasado a ser controlada exclusivamente por la Superintendencia Financiera de Colombia.

El 23 de junio de 2020, cumplidos 4 años de la emisión se realizó el primer abono a capital de los bonos por valor de COP 147,998.

El 28 de junio de 2021, la subsidiaria Ayudas Diagnósticas SURA S.A.S., realizó una inversión en la sociedad Vaccigen S.A.S., ahora conocida y promocionada como Vaxthera, empresa centrada en ciencia y experta en biotecnología; la participación adquirida inicialmente fue del 50% del capital, sin embargo, como resultado del plan de capitalizaciones proyectado para el corto y mediano plazo su participación al cierre del año 2022 ascendió a 69.99%; situación que no representa control, pues en virtud de un acuerdo previamente formalizado entre los accionistas las decisiones continúan tomándose de manera unánime, razón por la que dicha inversión se clasifica como negocio conjunto. Se estima que en una primera etapa se realicen inversiones totales hasta por aproximadamente US 54 millones de Dólares.

Los movimientos de capital realizados en las inversiones en subsidiarias se detallan en la Nota 9 Inversiones en Subsidiarias y Asociadas.

### 1.1. Grupo empresarial

Acogiendo la recomendación de la Superintendencia Financiera de Colombia en julio de 2008, Suramericana registró el Grupo Empresarial con sus sociedades subordinadas y subsidiarias, en los términos establecidos en la Ley 222 de 1995.

Para el año 2014 se modificó la estructura y nombre del Grupo Empresarial pasando a tener como única Matriz a Grupo de Inversiones Suramericana S.A., y el nuevo nombre de Grupo SURA.

Suramericana siendo subordinada de Grupo de Inversiones Suramericana S.A., ejerce control sobre las siguientes compañías:

Compañía	Tipo de Entidad	Marzo 2023	Diciembre 2022	País	Moneda Funcional
Seguros de Vida Suramericana S.A.	Seguros de personas	100%	100%	Colombia	Peso Colombiano
Seguros Generales Suramericana S.A.	Seguros generales	100%	100%	Colombia	Peso Colombiano
EPS Suramericana S.A.	Organización, garantía y prestación de servicios de salud.	100%	100%	Colombia	Peso Colombiano
Servicios de Salud IPS Suramericana S.A.S.	Prestación de servicios médicos, paramédicos y odontológicos	100%	100%	Colombia	Peso Colombiano
Ayudas Diagnósticas Sura S.A.S.	Prestación de servicios de ayudas diagnósticas en salud	100%	100%	Colombia	Peso Colombiano
Operaciones Generales Suramericana S.A.S.	La inversión en bienes muebles e inmuebles	100%	100%	Colombia	Peso Colombiano
Servicios Generales Suramericana S.A.S.	Inversión en bienes muebles en especial de acciones, cuotas o partes de sociedades.	100%	100%	Colombia	Peso Colombiano
Consultoría en Gestión de Riesgos Suramericana S.A.S.	Prestación de servicios de consultoría en el gerenciamiento integral de riesgos	100%	100%	Colombia	Peso Colombiano
Suramericana Tech S.A.S.	Desarrollo de canales digitales	100%	100%	Colombia	Peso Colombiano
Seguros de Vida Suramericana S.A.	Compañía de seguros de vida	100%	100%	Chile	Peso Chileno



Compañía	Tipo de Entidad	Marzo 2023	Diciembre 2022	País	Moneda Funcional
Seguros Generales Suramericana S.A.	Compañía de seguros generales	100%	100%	Chile	Peso Chileno
Chilean Holding Suramericana SPA	Inversiones	100%	100%	Chile	Peso Chileno
Inversiones Suramericana Chile Limitada	Inversiones	100%	100%	Chile	Peso Chileno
Inversiones Sura Chile S.A.	Inversiones	100%	100%	Chile	Peso Chileno
Seguros Sura S.A. de C.V.	Operaciones de seguros en general	100%	100%	México	Peso Mexicano
Santa Maria del Sol S.A.	Inversiones	100%	100%	Argentina	Peso Argentino
Seguros Sura S.A.	Operaciones de seguros en general	99%	99%	Argentina	Peso Argentino
Seguros Suramericana S.A.	Seguros	100%	100%	Panamá	Dólar
Servicios Generales Suramericana S.A.	Servicio de inspección, reparación, compra y venta de vehículos.	100%	100%	Panamá	Dólar
Seguros Sura S.A. Seguros de Personas	Seguros de personas	97%	97%	El Salvador	Dólar
Seguros Sura S.A.	Seguros generales	97%	97%	El Salvador	Dólar
Seguros Sura S.A.	Operación en seguros de personas y daños	100%	100%	Brasil	Real Brasileño
Inversiones SURA Brasil Participacoes LTDA.	Inversionista	100%	100%	Brasil	Real Brasileño
Serviços Sura LTDA.	Prestación de servicios en administración de riesgos	100%	100%	Brasil	Real Brasileño
Seguros Sura S.A.	Seguros generales	100%	100%	Uruguay	Peso Uruguayo
Suramericana Uruguay S.A.	Inversiones	100%	100%	Uruguay	Peso Uruguayo
Vinnyc S.A.	Prestación de servicios de asistencia en la solución de automóviles, más no en la actividad aseguradora	100%	100%	Uruguay	Peso Uruguayo
Russman S.A.	Prestación de servicios de asistencia en la solución de automóviles, más no en la actividad aseguradora	100%	100%	Uruguay	Peso Uruguayo
Seguros Sura S.A.	Seguros	100%	100%	República Dominicana	Peso Dominicano
Sura RE Ltd.	Negocios de seguros y/o reaseguro	100%	100%	Islas Bermudas	Dólar
Sura SAC Ltd.	Negocios de seguros y/o reaseguro	100%	100%	Islas Bermudas	Dólar

## Restricciones legales y regulatorias

Las subsidiarias de Suramericana no tienen ninguna restricción para transferir dividendos a la compañía matriz, con excepción de la filial de Argentina que actualmente tiene restricciones de salida de flujo de capitales por disposiciones que en materia cambiaria ha adoptado el Gobierno.

Suramericana y sus subsidiarias no tienen restricciones significativas en su capacidad para acceder o usar sus activos y liquidar sus pasivos diferentes a los resultantes de los marcos regulatorios, los cuales requieren un mínimo de capital.

## 1.2. Cambios en las inversiones en subsidiarias

El 28 de septiembre de 2022 Suramericana, como único accionista, constituyó la filial Suramericana Tech S.A.S. con el propósito de acelerar el proceso de desarrollo de los canales digitales de sus filiales en América Latina, transformar el relacionamiento con sus clientes y alcanzar nuevos segmentos.



El 26 de septiembre de 2022, como resultado de un proceso de reorganización societaria en Chile, mediante el cual se pretende facilitar el desarrollo y gobierno de los negocios de Suramericana en dicho país y dar mayor claridad sobre las estructuras de propiedad de sus filiales, se constituyó la compañía Inversiones Sura Chile S.A.. La participación patrimonial de Suramericana en esta nueva sociedad es del 100%, al igual que en Seguros Generales Suramericana S.A. (Chile) compañía que escindió parte de su patrimonio para su creación.

El 9 de agosto de 2022, con el propósito de apoyar la operación de su filial de Seguros en Brasil, se constituyó con una participación del 100% directamente desde Suramericana, la compañía Servicios Sura Ltda., cuya actividad principal será la administración de riesgos, especialmente en el ecosistema de movilidad.

Durante el mes de marzo de 2022 Suramericana suscribió un contrato de compraventa para la enajenación del 100% de las acciones que directa e indirectamente mantenía en las compañías argentinas Aseguradora de Créditos y Garantías S.A., y Atlantis Sociedad Inversora S.A., operación que finalmente se cerró el 10 de junio de 2022 luego de recibir la autorización por parte de las autoridades competentes.

De acuerdo con la decisión estratégica de especializarse y consolidarse en las líneas de seguros generales y de vida en el mercado local argentino, los recursos netos recibidos por la venta de las ya mencionadas compañías fueron inyectados a Santa María del Sol, Compañía inversionista 100% propiedad de Suramericana, para que esta a su vez los entregue posteriormente a título de capitalización a la compañía Seguros Sura S.A., Argentina. Actualmente, Suramericana S.A. consolida de manera directa e indirecta una participación del 99.43% en la aseguradora.

Durante los meses de mayo y septiembre de 2022, con el propósito de continuar dando cumplimiento a los requerimientos de capital por el crecimiento de sus operaciones en Brasil, Suramericana capitalizó con USD 9 millones (COP 37,054 millones) a la compañía Inversiones Sura Brasil Participacoes para que esta de manera escalonada los capitalizara en Seguros Sura S.A., Brasil.

### **1.3. Cambios en el Gobierno Corporativo**

La Asamblea General de Accionistas de Suramericana, en su reunión ordinaria llevada a cabo el 24 de marzo del año en curso, se pronunció concediendo a la administración un plazo de 60 días hábiles para encontrar y proponer el remplazo del Director David Yanovich Wancier que había presentado su renuncia en el mes de noviembre de 2022. La administración de la Compañía, en coordinación con el presidente de la Junta Directiva, avanzaron en la definición de una propuesta para presentar a la Asamblea de Accionistas en la reunión que se encuentra convocada para el día 12 de mayo de 2023.

A su vez, a mediados del mes de marzo del año en curso, se informó que Jhon Jairo Uribe Velásquez, Vicepresidente de Seguros, se retiraría de la Compañía el 30 de abril por alcanzar la edad límite de retiro, consagrada en el Código de Buen Gobierno del Grupo Empresarial Sura, por lo que no integrará más la Alta Gerencia de Suramericana. En remplazo de Jhon Jairo Uribe, la Junta Directiva nombró a Juan Pablo Loreiro como Vicepresidente de Seguros a partir del 1 de mayo.

Adicionalmente, a finales del mes de marzo, Luis Ramos Espinoza, Vicepresidente de Tecnología presentó su renuncia por asuntos personales, por lo que prestará sus servicios a la Compañía hasta el 30 de abril de 2023. El cargo de Vicepresidente de TI no será reemplazado y las responsabilidades



correspondientes a éste han sido integradas en la Gerencia de Tecnología y Focos Estratégicos, a cargo de Mauricio Maya.

## **NOTA 2. BASES DE PREPARACIÓN Y POLÍTICAS CONTABLES SIGNIFICATIVAS**

### **2.1. Declaración de cumplimiento**

Los estados financieros separados de Suramericana S.A., por el período de tres meses terminado al 31 de marzo de 2023, han sido preparados de acuerdo con la NIC 34 Información financiera intermedia y las normas de contabilidad y de información financiera aceptadas en Colombia (NCIF), expedidas por el Decreto 2420 de 2015 y modificatorios. Estas normas de contabilidad y de información financiera, corresponden a las Normas Internacionales de Información Financiera (NIIF) publicadas por el Consejo de Normas Internacionales de Contabilidad (IASB, por sus siglas en inglés), en las versiones aceptadas por Colombia a través de los mencionados Decretos.

La aplicación de dichas normas internacionales en Colombia está sujeta a algunas excepciones establecidas por regulador y contenidas en el Decreto 2420 de 2015 y modificatorios. Estas excepciones varían dependiendo del tipo de compañía y son las siguientes:

- Excepciones aplicables a todos los preparadores de información financiera.

El artículo 2.1.2 del Decreto 2420 de 2015 adicionado por el Decreto 2496 de 2015 y modificado por los Decretos 2131 de 2016, 2170 de 2017, 2483 de 2018 y 2270 de 2019 requiere la aplicación del artículo 35 de la Ley 222 de 1995, que indica que las participaciones en subsidiarias deben reconocerse en los estados financieros separados por el método de participación, en lugar del reconocimiento, de acuerdo con lo dispuesto en la NIC 27, al costo, al valor razonable o al método de participación.

El artículo 2.2.1 del Decreto 2420 de 2015, adicionado por el Decreto 2496 del mismo año y modificado por los Decretos 2131 de 2016, 2170 de 2017, 2483 de 2018 y 2270 de 2019, establece que la determinación de los beneficios post empleo por concepto de pensiones futuras de jubilación o invalidez, se efectuará de acuerdo con los requerimientos de la NIC 19, sin embargo, requiere la revelación del cálculo de los pasivos pensionales de acuerdo con los parámetros establecidos en el Decreto 1625 de 2016, artículos 1.2.1.18.46 y siguientes y, en el caso de conmutaciones pensionales parciales de conformidad con lo dispuesto en el numeral 5 del artículo 2.2.8.8.31 del Decreto 1833 de 2016, informando las variables utilizadas y las diferencias con el cálculo realizado en los términos del marco técnico bajo NCIF.

### **2.2 Bases de presentación**

#### **2.2.1 Bases de medición y presentación**

##### *Bases de medición*

Los estados financieros han sido preparados sobre la base del costo histórico con excepción de las siguientes partidas incluidas en el Estado de la Situación Financiera:



- Instrumentos financieros medidos al valor razonable, con cargo a resultados o a la cuenta de otros resultados integrales.
- Propiedades de inversión medidas al valor razonable
- Propiedades y equipos (terrenos y edificios) medidos al valor razonable.
- Activos no corrientes mantenidos para la venta, los cuales son medidos al menor entre el valor en libros a la fecha de la transferencia y su valor razonable, menos los costos estimados de venta.
- Beneficios a empleados, los cuales son medidos según el valor presente de la obligación esperada

### **Presentación de estados financieros intermedios condensados separados**

Los estados financieros intermedios condensados separados se preparan con base en lo siguiente:

El estado de situación financiera intermedio condensado separado presenta activos y pasivos atendiendo su orden de liquidez, por considerar que así la Compañía proporciona información más fiable y relevante que aquella basada en la distinción de partidas corrientes y no corrientes.

El estado de resultados intermedio condensado separado y el otro resultado integral intermedio condensado separado se presentan de forma separada. Las partidas del estado de resultados se desglosan según el método de la naturaleza de gastos.

El estado de flujos de efectivo intermedio condensado separado se presenta utilizando el método indirecto, por lo cual los flujos de efectivo procedentes de las actividades de operación se determinan ajustando la utilidad por los efectos de las partidas que no afectan el flujo de efectivo, cambios netos en activos y pasivos relacionados con actividades de operación y cualquier otro efecto de partidas no clasificadas como de inversión o financiación. Los ingresos y gastos por intereses se presentan como componentes de las actividades de operación.

### **2.3. Políticas contables significativas**

Los estados financieros adjuntos no incluyen toda la información y las revelaciones requeridas para unos estados financieros de fin de ejercicio, por lo que estos estados financieros condensados deben ser leídos en conjunto con los estados financieros anuales con corte al 31 de diciembre de 2022.

### **NOTA 3. JUICIOS CONTABLES SIGNIFICATIVOS, ESTIMADOS Y CAUSAS DE INCERTIDUMBRE EN LA PREPARACIÓN DE LOS ESTADOS FINANCIEROS**

La preparación de los estados financieros separados de conformidad con las NCIF requiere que la administración realice juicios, estimaciones y supuestos que afectan la aplicación de las políticas contables y los montos de activos, pasivos, ingresos y gastos informados. Los resultados reales pueden diferir de estas estimaciones.

Las estimaciones y supuestos relevantes son revisados regularmente. Los ajustes de las estimaciones contables son reconocidos en el periodo en que la estimación es revisada y en cualquier periodo futuro afectado.





La determinación de dichas estimaciones y supuestos está sujeta a procedimientos de control interno y a aprobaciones, para lo cual se consideran estudios internos y externos, las estadísticas de la industria, factores y tendencias del entorno y los requisitos regulatorios y normativos.

Al corte de este informe, no se han presentado cambios en las estimaciones y juicios contables significativos, utilizados en la preparación de los estados financieros separados al 31 de diciembre de 2022.

#### **NOTA 4. NORMAS EMITIDAS SIN APLICACIÓN EFECTIVA**

Las normas e interpretaciones que han sido publicadas, pero no son aplicables a la fecha de los presentes estados financieros con corte al 31 de marzo de 2023 son reveladas a continuación. Suramericana adoptará esas normas en la fecha en la que entren en vigencia, de acuerdo con los decretos emitidos por las autoridades locales.

Las políticas contables adoptadas en la preparación de los estados financieros intermedios condensados separados son consistentes con las utilizadas en la preparación de los estados financieros separados anuales al 31 de diciembre de 2022, excepto por adopción de nuevas normas emitidas a partir del 1 de enero de 2023 e interpretaciones que han sido publicadas, pero no son aplicables a la fecha de los presentes estados financieros, Suramericana adoptará estas normas en la fecha en la que entren en vigor, de acuerdo con los decretos emitidos por las autoridades locales.

Varias de las modificaciones que aplican por primera vez en 2023, no tienen impacto en los presentes estados financieros intermedios.

#### **4.1. Nueva normatividad incorporadas al marco contable aceptado en Colombia cuya aplicación debe ser evaluada de manera obligatoria en periodos posteriores del 1 de enero de 2023.**

##### **Mejoras anuales a las Normas NIIF ciclo 2018–2020**

##### **Modificaciones a las NIIF 9, NIC 39 y NIIF 7: Reforma de las tasas de interés de referencia**

Las modificaciones proporcionan una serie de exenciones que se aplican a todas las relaciones de cobertura que se ven directamente afectadas por la reforma de la tasa de interés de referencia. Una relación de cobertura se ve afectada si la reforma da lugar a incertidumbre sobre el momento y/o el importe de los flujos de efectivo basados en índices de referencia de la partida cubierta o del instrumento de cobertura.

Las modificaciones fueron incorporadas mediante el decreto 938 de 2021, el cual regirá desde el 1 de enero de 2023. Estas modificaciones no tuvieron impacto en los presentes estados financieros de Suramericana.

##### **Modificaciones a la NIC 1: Clasificaciones de pasivos como corrientes o no corrientes**

En enero de 2020, el IASB emitió las modificaciones del párrafo 69 al 76 de la NIC 1 para especificar los requisitos para clasificar los pasivos como corrientes o no corrientes. Las modificaciones aclaran los siguientes puntos:

- El significado del derecho a diferir la liquidación de un pasivo.
- Que el derecho a diferir la liquidación del pasivo debe otorgarse al cierre del ejercicio.





- Que la clasificación no se ve afectada por la probabilidad de que la entidad ejerza su derecho a diferir la liquidación del pasivo.
- Que únicamente si algún derivado implícito en un pasivo convertible representa en sí un instrumento de capital, los términos del pasivo no afectarían su clasificación.
- Las modificaciones fueron incorporadas mediante el decreto 938 de 2021 el cual regirá desde el 1 de enero de 2023. Estas modificaciones no tuvieron impacto en los presentes estados financieros de Suramericana.

### **Modificaciones a la NIIF 3: Referencia al marco conceptual**

En mayo de 2020, el IASB emitió las modificaciones a la NIIF 3 Combinaciones de negocios - Referencia al marco conceptual. Las modificaciones tienen como fin reemplazar la referencia al Marco para la Preparación y Presentación de Estados Financieros, emitida en 1989, por la referencia al Marco Conceptual para la Información Financiera, emitida en marzo de 2018, sin cambiar significativamente sus requisitos. El Consejo también agregó una excepción al principio de reconocimiento de la NIIF 3 para evitar el problema de las posibles ganancias o pérdidas del "día 2" derivadas de los pasivos y pasivos contingentes, las cuales entrarían en el alcance de la NIC 37 o la CINIIF 21 Gravámenes, en caso de ser incurridas por separado.

Al mismo tiempo, el Consejo decidió aclarar los lineamientos existentes de la NIIF 3 con respecto a los activos contingentes que no se verían afectados por el reemplazo de la referencia al Marco para la Preparación y Presentación de Estados Financieros.

Las modificaciones fueron incorporadas mediante el decreto 938 de 2021 el cual regirá desde el 1 de enero de 2023. Estas enmiendas no impactan los presentes estados financieros de Suramericana, pero pueden afectar períodos futuros si Suramericana entrara en alguna combinación de negocios.

### **Modificación a la NIC 16 Propiedades, planta y equipo: Ingresos antes del uso previsto**

En mayo de 2020, el IASB emitió la norma Propiedades, planta y equipo - Ingresos antes del uso previsto, la cual prohíbe que las entidades deduzcan el costo de un elemento de propiedad, planta y equipo, es decir, cualquier ingreso de la venta de los elementos producidos mientras se lleva ese activo a la ubicación y condición necesarias para que pueda funcionar de la manera prevista por la Administración. En su lugar, la entidad debe reconocer en resultados los ingresos de la venta de dichos elementos y los costos incurridos en su producción.

Las modificaciones fueron incorporadas mediante el decreto 938 de 2021, el cual regirá desde el 1 de enero de 2023. La Compañía no espera impactos importantes por esta modificación, en todo caso se encuentra evaluando el impacto que las mismas podrían tener en los estados financieros.

### **Modificaciones a la NIC 37: Contratos onerosos - Costos incurridos en el cumplimiento de un contrato**

En mayo de 2020, el IASB emitió modificaciones a la NIC 37 para especificar qué costos debe incluir la entidad al evaluar si un contrato es oneroso o genera pérdidas.

Las modificaciones señalan que se debe aplicar un "enfoque de costos directamente relacionados". Los costos que se relacionan directamente con un contrato para proporcionar bienes o servicios incluyen tanto los costos incrementales como una asignación de costos directamente relacionados



con las actividades del contrato. Los costos generales y administrativos no se relacionan directamente con el contrato y deben excluirse, salvo que sean explícitamente atribuibles a la contraparte en virtud del contrato.

Las modificaciones fueron incorporadas mediante el decreto 938 de 2021, el cual regirá desde el 1 de enero de 2023. Suramericana se encuentra evaluando el potencial efecto de esta norma en sus estados financieros.

### **Modificación a la NIIF 1: Adopción por primera vez de las normas internacionales de información financiera**

La modificación permite que las subsidiarias que opten por aplicar el párrafo D16(a) de la NIIF 1 midan las diferencias cambiarias acumuladas utilizando los importes reportados por la entidad controladora, con base en la fecha de transición a las NIIF de dicha entidad controladora. Esta modificación también aplica a las asociadas o negocios conjuntos que opten por aplicar el párrafo D16(a) de la NIIF 1.

Las modificaciones fueron incorporadas mediante el decreto 938 de 2021, el cual regirá desde el 1 de enero de 2023. Estas modificaciones no tuvieron impacto en los presentes estados financieros ni se espera que tengan impacto en estados financieros futuros de Suramericana.

### **Modificación a la NIIF 9: Honorarios en la prueba del '10 por ciento' para determinar la baja en cuentas de los pasivos financieros**

La modificación aclara que los honorarios que incluyen las entidades al evaluar si los términos de algún pasivo financiero nuevo o modificado son sustancialmente diferentes a los términos del pasivo financiero original. Estos honorarios incluyen sólo aquellos pagados o recibidos entre el prestatario y el prestamista, incluidos los honorarios pagados o recibidos por el prestatario o el prestamista a nombre del otro. Las entidades deben aplicar la modificación a los pasivos financieros que sean modificados o intercambiados a partir del inicio del periodo anual en el que apliquen por primera vez esta modificación.

Las modificaciones fueron incorporadas mediante el decreto 938 de 2021, el cual regirá desde el 1 de enero de 2023. La Compañía no espera impactos importantes por esta modificación, en todo caso se encuentra evaluando el impacto que las mismas podrían tener en los estados financieros.

## **4.2. Nueva normatividad emitida por el Consejo de Normas Internacionales de Contabilidad (IASB por sus siglas en inglés) que aún no han sido incorporadas en los presentes estados financieros.**

### **NIIF 17: Contratos de seguros**

En mayo de 2017, el IASB emitió la NIIF 17, un nuevo estándar contable integral para contratos de seguro cubriendo la medición y reconocimiento, presentación y revelación. Una vez entre en vigencia, la NIIF 17 reemplazará la NIIF 4, emitida en 2005. La NIIF 17 aplica a todos los tipos de contratos de seguro, sin importar el tipo de entidades que los emiten, así como ciertas garantías e instrumentos financieros con características de participación discrecional. Esta norma incluye pocas excepciones.



El objetivo general de la norma consiste en dar un modelo de contabilidad para contratos de seguro que sea más útil y consistente para los aseguradores. Contrario a los requerimientos de la NIIF 4, que busca principalmente proteger políticas contables locales anteriores, la NIIF 17 brinda un modelo integral para estos contratos, incluyendo todos los temas relevantes. La esencia de esta norma es un modelo general, suplementado por:

- Una adaptación específica para contratos con características de participación directa (enfoque de tarifa variable)
- Un enfoque simplificado (el enfoque de prima de asignación) principalmente para contratos de corta duración

La NIIF 17 no ha sido introducida en el marco contable colombiano por medio de decreto alguno a la fecha.

## Mejoras 2021

### Modificaciones a la NIC 8: Definición de estimaciones contables

La modificación fue publicada por el IASB en febrero de 2021 y define claramente una estimación contable: “Estimaciones contables son importes monetarios, en los estados financieros, que están sujetos a incertidumbre en la medición”.

Clarificar el uso de una estimación contable, y diferenciarla de una política contable. En especial se menciona “una política contable podría requerir que elementos de los estados financieros se midan de una forma que comporte incertidumbre en la medición, es decir, la política contable podría requerir que estos elementos se midan por importes monetarios que no pueden observarse directamente y deben ser estimados. En este caso, una entidad desarrolla una estimación contable para lograr el objetivo establecido por la política contable”.

Las modificaciones fueron incorporadas mediante el decreto 1611 de 2022, el cual regirá desde el 1 de enero de 2024. Suramericana se encuentra evaluando el potencial efecto de esta norma en sus estados financieros.

### Modificaciones a la NIC 1: Información a revelar sobre políticas contables

Las modificaciones aclaran los siguientes puntos:

- Se modifica la palabra “significativas” por “materiales o con importancia relativa”.
- Se aclara las políticas contables que se deben revelar en las notas a los estados financieros “una entidad revelará información sobre sus políticas contables significativas material o con importancia relativa.
- Se aclara cuando una política contable se considera material o con importancia relativa.
- Incorpora el siguiente párrafo: “La información sobre políticas contables que se centra en cómo ha aplicado una entidad los requerimientos de las NIIF a sus propias circunstancias, proporciona información específica sobre la entidad que es más útil a los usuarios de los estados financieros que la información estandarizada o la información que solo duplica o resume los requerimientos de las Normas NIIF”.

Las modificaciones fueron incorporadas mediante el decreto 1611 de 2022, el cual regirá desde el 1 de enero de 2024. Estas modificaciones no tuvieron impacto en los presentes estados financieros ni se espera que tengan impacto en estados financieros futuros de Suramericana.



### Modificaciones a la NIC 12: Impuestos diferidos relacionados con activos y pasivos que surgen de una transacción única.

La modificación permite reconocer un pasivo o activo por impuesto diferido que haya surgido en una transacción que no es una combinación de negocios, en el reconocimiento inicial de un activo o pasivo que, en el momento de la transacción, no da lugar a diferencias temporarias impositivas y deducibles de igual importe.

Su efecto acumulado por el cambio en la política contable se reconocerá a partir del inicio del primer periodo comparativo presentado como un ajuste al saldo de apertura de las ganancias acumuladas en esa fecha.

Las modificaciones fueron incorporadas mediante el decreto 1611 de 2022, el cual regirá desde el 1 de enero de 2024. Suramericana se encuentra evaluando el potencial efecto de esta norma en sus estados financieros.

### NOTA 5. AJUSTES POR REEXPRESIÓN

En virtud de la unificación de principios contables requeridos para la valoración de la inversión en subsidiarias a través de la aplicación del método de participación patrimonial, la Administración identificó inconsistencias metodológicas que implicaron una sub estimación del valor de sus inversiones en las subsidiarias Seguros Generales Suramericana S.A de Colombia y Seguros de Vida Suramericana S.A de Colombia para los periodos previos sobre los cuales se presentó información financiera bajo las Normas Colombianas de información financiera (NCIF); la corrección de dichos errores impacta los saldos de las inversiones en subsidiarias, resultados del periodo y las ganancias acumuladas presentadas en el estado de situación financiera separado del año 2022, así mismo la corrección implica la re expresión de las cifras comparativas de los periodos anteriormente presentados, tal como lo especifica el párrafo 49 de la NIC 8.

Los impactos están directamente asociados a la unificación de los principios contables definidos para el reconocimiento y medición de la comisión diferida recibida de los reaseguradores (DIL – por sus siglas en ingles), reservas de riesgo en curso parte reasegurador e impuestos diferidos del segmento de seguros; dichos ajustes pueden visualizarse a mayor detalle en los estados financieros consolidados. Esta situación fue identificada por la Administración en el último trimestre de 2022 y fue corregida re-expresando cada una de las partidas afectadas de los estados financieros del periodo anterior de la siguiente manera:

#### Impacto en el estado de situación financiera – aumento

	31 de marzo de 2022	1 de enero de 2022
Inversiones en subsidiarias	78,340	83,485
<b>Efecto neto en el activo</b>	<b>78,340</b>	<b>83,485</b>
Ganancias acumuladas	83,485	67,316
Ganancia del ejercicio	(5,146)	16,169
<b>Efecto neto en el patrimonio</b>	<b>78,339</b>	<b>83,485</b>



## Impacto en el estado de resultados – aumento

	31 de marzo de 2022
Ingreso por método de participación	(5,146)
<b>Efecto neto en la ganancia del ejercicio</b>	<b>(5,146)</b>

## Impacto en las ganancias por acción básica en pesos colombianos

	31 de marzo de 2022
Efecto neto en utilidad por acción de operaciones continuadas (en pesos colombianos)	(51,565)
Efecto neto en utilidad por acción de operaciones discontinuadas	-
<b>Total efecto neto en utilidad básica por acción (en pesos colombianos)</b>	<b>(51,565)</b>

El cambio no tuvo efectos sobre los flujos de efectivo por actividades de operación, inversión y financiación de la compañía, sin embargo, mueve la ganancia del ejercicio y su depuración.

## NOTA 6. EFECTIVO Y EQUIVALENTES DE EFECTIVO

El efectivo y equivalentes corresponde a:

	Marzo 2023	Diciembre 2022
Efectivo y caja	29	53
Bancos Nacionales	701	7,217
Bancos del Exterior	2,288	8,537
Equivalentes de efectivo (*)	95	337
Remesas en tránsito	-	-
<b>Efectivo y equivalentes al efectivo</b>	<b>3,113</b>	<b>16,144</b>

\*Corresponden a derechos fiduciarios.

Los recursos que se encuentran depositados en cuentas corrientes y de ahorro devengan intereses diarios a las tasas de interés previamente fijadas por los bancos. Aquellos montos invertidos en fondos de inversión colectivos generan rendimientos de acuerdo con el comportamiento de las tasas de mercado.

No se tiene ninguna restricción sobre el efectivo.



## NOTA 7. INSTRUMENTOS FINANCIEROS

### 7.1. Activos financieros

Los activos financieros se detallan a continuación:

	Nota	Marzo 2023	Diciembre 2022
Inversiones	7.1.1	-	10,092
Cuentas por cobrar	7.1.2	410,984	8,549
Cuentas por cobrar a partes relacionadas	7.1.3	1,218	6,272
<b>Total activos financieros</b>		<b>412,202</b>	<b>24,913</b>

#### 7.1.1 Inversiones

Suramericana tiene las siguientes inversiones medidas a valor razonable con cambios en resultados y a costo amortizado:

	Marzo 2023	Diciembre 2022
A costo amortizado	-	10,092
<b>Títulos de deuda</b>	-	<b>10,092</b>
<b>Total inversiones</b>	-	<b>10,092</b>
Inversiones corto plazo	-	10,092

Las inversiones que mantenía la compañía al cierre de 2022 correspondían a CDTs de corto plazo que vencieron en febrero de 2023. Los recursos provenientes de este vencimiento fueron usados para soportar nuestra liquidez en línea con nuestra planeación de flujo de caja.

#### 7.1.2 Cuentas por cobrar

	Diciembre 2022	Diciembre 2022
Cuentas por cobrar impuestos*	43	8,147
Otras cuentas por cobrar	1,175	402
<b>Total</b>	<b>1,218</b>	<b>8,549</b>

\* El saldo por cobrar por \$8,147 del año 2022 corresponde al aporte realizado mediante la modalidad del primer pago de obras por impuestos. Esta cuenta por cobrar finalizó en el año 2023 bajo la resolución 6463-000502 del 27 de enero de 2023 debido a que se extingue el derecho.

Los activos financieros de Suramericana son corrientes.

#### 7.1.3 Cuentas por cobrar a partes relacionadas

Las cuentas por cobrar a partes relacionadas corresponden a cuentas corrientes entre compañías subsidiarias las cuales se detallan a continuación:



	Marzo 2023	Diciembre 2022
<b>Dividendos por cobrar</b>		
Seguros de Vida Suramericana S.A. Colombia	367,849	-
Operaciones Generales Suramericana S.A.S.	14,700	-
Seguros Sura S.A. República Dominicana	9,166	-
Ayudas Diagnósticas Sura S.A.S.	7,308	-
Consultoría en Gestión de Riesgos Suramericana S.A.S.	7,029	-
<b>Total dividendos por cobrar</b>	<b>406,052</b>	<b>-</b>
Seguros Suramericana S.A. Panamá	3,778	4,002
Seguros Sura S.A. Seguros de Personas. El Salvador	-	214
Seguros Generales Suramericana S.A. Colombia	-	580
EPS Suramericana S.A.	-	90
Seguros Sura S.A. de C.V. Mexico	38	-
Seguros Sura S.A. Argentina	970	1,004
Seguros Sura S.A. Brasil	72	39
Seguros Sura S.A. República Dominicana	-	1
Seguros Sura S.A. Uruguay	74	318
Suramericana Tech S.A.	-	24
<b>Cuentas por cobrar subsidiarias</b>	<b>4,932</b>	<b>6,272</b>
<b>Total cuentas por cobrar partes relacionadas</b>	<b>410,984</b>	<b>6,272</b>
Total cuentas por cobrar partes relacionadas corriente	407,206	2,360
Total cuentas por cobrar partes relacionadas no corriente	3,778	3,912

## 7.2. Pasivos financieros

El detalle de los pasivos financieros corriente y no corriente y por tipo de pasivo financiero se presenta a continuación:

Marzo 2023		
Corriente	Nota	Pasivo Financieros al costo amortizado
Cuentas por pagar	7.2.1	7,356
Cuentas por pagar a entidades relacionadas	7.2.2	271,562
Títulos emitidos	7.2.3	258,936
<b>Total corriente</b>		<b>537,854</b>
No Corriente		Pasivo Financieros al costo amortizado
Títulos emitidos	7.2.3	601,074
<b>Total no corriente</b>		<b>601,074</b>
<b>Total Pasivos financieros</b>		<b>1,138,928</b>
Diciembre 2022		
Corriente	Nota	Pasivo Financieros al costo amortizado





Diciembre 2022		
Cuentas por pagar	7.2.1	4,948
Cuentas por pagar a entidades relacionadas	7.2.2	667
Títulos emitidos	7.2.3	259,329
<b>Total corriente</b>		<b>264,944</b>
No Corriente	Nota	Pasivo Financieros al costo amortizado
Títulos emitidos	7.2.3	600,327
<b>Total no corriente</b>		<b>600,327</b>
<b>Total Pasivos financieros</b>		<b>865,271</b>

### 7.2.1. Cuentas por pagar

El detalle de las cuentas por pagar corrientes comerciales y otras cuentas por pagar se indica a continuación:

	Marzo 2023	Diciembre 2022
Retenciones en la fuente	3,459	944
Proveedores	2,186	2,449
Retenciones y aportes de nómina	1,254	-
Impuestos a las ventas retenido	385	189
Costos y gastos por pagar	52	261
Impuesto industria y comercio	15	136
Otros acreedores	5	969
<b>Total cuentas por pagar</b>	<b>7,356</b>	<b>4,948</b>

### 7.2.2. Cuentas por pagar a entidades relacionadas

Las cuentas por pagar a partes relacionadas corresponden al pago de servicios y cuentas por pagar a subsidiarias y casa matriz:

	Marzo 2023	Diciembre 2022
<b>Dividendos por pagar</b>		
Grupo de Inversiones Suramericana S.A.	218,455	-
Münchener Rückversicherungs	50,804	-
Fundación Suramericana	3	-
Corporación Unidad del Conocimiento	3	-
Inversiones y Construcciones Estratégicas S.A.S.	3	-
<b>Total dividendos por pagar</b>	<b>269,268</b>	<b>-</b>
Seguros Generales Suramericana S.A. Colombia	114	116
Seguros de Vida Suramericana S.A. Colombia	512	154
Servicios Generales Suramericana S.A.S.	396	221
Arus S.A.	-	171
Consultoría en Gestión de Riesgos Suramericana S.A.S	5	5



<b>Cuentas por pagar subsidiarias</b>	<b>1,027</b>	<b>667</b>
Grupo de Inversiones Suramericana S.A	1,267	-
<b>Cuentas por pagar casa matriz</b>	<b>1,267</b>	<b>-</b>
<b>Total cuentas por pagar partes relacionadas</b>	<b>271,562</b>	<b>667</b>

A continuación, se detallan los dividendos pagados y decretados a la fecha de corte:

	<b>Marzo 2023</b>	<b>Diciembre 2022</b>
Tipo de acción	Ordinaria	Ordinaria
Número de acciones en circulación	99,789	99,789
Dividendos decretados	269,268	60,000
Dividendos pagados	-	(60,000)
<b>Dividendos por pagar</b>	<b>269,268</b>	<b>-</b>

Se decretó un dividendo de \$2,698,373.57 por acción (en pesos colombianos) sobre 99,789 acciones ordinarias el cual se causó inmediatamente fue decretado por la Asamblea de Accionistas para ser pagados en dinero efectivo durante el año 2023.

### 7.2.3. Títulos emitidos

El 22 de junio de 2016 Suramericana S.A. emitió un billón de pesos (COP \$1,000,000) en locales, distribuidos en 4 series (4, 7, 10 y 15 años). indexados a inflación y con pagos de interés trimestrales. Los recursos provenientes de la colocación de los Bonos Ordinarios fueron destinados en un ciento por ciento (100%) a la sustitución de pasivos financieros de Suramericana. Producto de la colocación de estos títulos, se generaron costos de emisión por valor de COP \$2,344 millones.

El 23 de junio de 2020 transcurridos 4 años de la emisión se realizó el primer abono a capital de los bonos por valor de COP 147,998.

Los bonos en circulación de Suramericana no cuentan con covenants.

A continuación, se presenta un detalle de los instrumentos de deuda emitidos:

Fecha emisión	Fecha vencimiento	Valor nominal	tasa de emisión	Costo amortizado		Valor razonable	
				Marzo 2023	Diciembre 202	Marzo 2023	Diciembre 2022
22-jun-16	22-jun-23	257,145	IPC+3.90%	258,936	259,329	259,902	256,664
22-jun-16	22-jun-26	305,622	IPC+4.09%	308,977	308,639	303,577	279,589
22-jun-16	22-jun-31	289,235	IPC+4.29%	292,097	291,688	275,583	243,779
<b>Total bonos emitidos</b>				<b>860,010</b>	<b>859,656</b>	<b>839,062</b>	<b>780,032</b>
Bonos emitidos corriente				258,936	259,329	259,902	256,664
Bonos emitidos no corriente				601,074	600,327	579,160	523,368



## NOTA 8. IMPUESTOS A LAS GANANCIAS

### 8.1. Impuestos reconocidos en el estado de situación financiera

Los siguientes son los impuestos reconocidos en el estado de situación financiera:

	Marzo 2023	Diciembre 2022
Activo por impuesto corriente(1)	49,422	47,438
Pasivo por impuesto corriente(2)	-	(8,147)
<b>Saldo neto activo/pasivo impuesto corriente</b>	<b>49,422</b>	<b>39,291</b>
Pasivo por impuesto diferido	(164,756)	(142,369)

A continuación se detallan los saldos del impuesto corriente en activo y pasivo antes de compensación:

<b>(1) Saldos a favor por impuesto corriente</b>		
	Marzo 2023	Diciembre 2022
Retención en la fuente	1,985	-
Saldo a favor	47,437	47,438
<b>Total impuesto corriente activo</b>	<b>49,422</b>	<b>47,438</b>
<b>(2) Cuentas por pagar por impuesto corriente</b>		
	Marzo 2023	Diciembre 2022
Impuesto de renta*	-	(8,147)
<b>Total impuesto corriente pasivo</b>	<b>-</b>	<b>(8,147)</b>
<b>Total impuesto corriente neto en el activo (pasivo)</b>	<b>49,422</b>	<b>39,291</b>

1. La variación se debe a las retenciones a favor practicadas en el año 2023.
2. Para el año 2022 corresponde al pasivo por la modalidad de pago de obras por impuestos, que es un mecanismo a través del cual los contribuyentes pueden aportar al cierre de brechas socioeconómicas en los municipios más afectados por la pobreza y la violencia, a través de proyectos de inversión. Este pasivo finalizó en el año 2023 bajo la resolución 6463-000502 del 27 de enero de 2023 debido a que se extingue la obligación.

### 8.2 Impuestos reconocidos en el resultado del período

	Marzo 2023	Marzo 2022
Gasto (Ingreso) por impuesto diferido	22,387	9,426
Constitución /reversión de diferencias temporarias	22,387	9,426
<b>Gasto por impuesto a las ganancias</b>	<b>22,387</b>	<b>9,426</b>



Suramericana considera que las obligaciones acumuladas por impuestos son adecuadas para todos los años fiscales abiertos sobre la base de evaluación de muchos factores, incluyendo interpretaciones de leyes tributarias y la experiencia previa.

### 8.3. Conciliación de la tasa impositiva efectiva

La conciliación de la tasa efectiva de tributación de Suramericana aplicable por los periodos terminados al 31 de marzo de 2023 y 31 de diciembre de 2022 es la siguiente:

	Marzo 2023		Marzo 2022	
	Tasa	Saldo	Tasa	Saldo
<b>Ganancia contable antes de impuesto</b>		<b>344,393</b>		<b>113,140</b>
Impuesto a las ganancias aplicando la tasa impositiva local	35%	(120,538)	35%	(39,599)
<b>Más efecto Fiscal de:</b>				
Gastos no deducibles		(344)		(1,032)
Dividendos <sup>1</sup>		98,449		31,236
<b>Menos efecto Fiscal de:</b>				
Ingresos no gravados		46		31
Pérdida del ejercicio de operaciones discontinuadas		-		(62)
<b>Impuesto a las ganancias<sup>2</sup></b>	<b>7%</b>	<b>(22,387)</b>	<b>8%</b>	<b>(9,426)</b>

1. En el rubro de dividendos se lleva el neto de los dividendos recibidos y que se esperan recibir como gravados menos lo calculado en el impuesto diferido del año anterior, incluyendo su correspondiente descuento tributario.
2. El impuesto a las ganancias tanto de marzo del 2023 como de marzo del 2022 se encuentra en función al impuesto diferido de los dividendos proyectados, por lo tanto, la variación en el impuesto a las ganancias se debe a que se tienen proyectados más dividendos en el 2024 que los que se proyectaron para el año 2023, la variación en la tasa efectiva respecto a marzo de 2022 se debe principalmente a que la utilidad antes de impuestos mejoró notablemente de un año a otro.

### 8.4 Saldos de impuestos diferidos

A continuación, se presentan los saldos de los activos por impuestos diferidos (positivos) y los saldos de los pasivos por impuestos diferidos (negativos) con su correspondiente ajuste reconocido en el resultado del periodo o en otros resultados integrales, del ejercicio finalizado al 31 de marzo de 2023 y 31 de diciembre de 2022:



	Saldo 31 de diciembre de 2021	Reconocido en resultados	Reconocido ORI	Saldo 31 de diciembre de 2022	Reconocido en resultados	Reconocido ORI	Saldo a 31 de marzo 2023
Propiedad y equipo (corresponde a la diferencia en el cálculo de la depreciación entre lo fiscal y lo contable)	(181)	(65)	-	(246)	5	-	(241)
Beneficios a los empleados (corresponde al cálculo de los bonos de desempeño y pasivos laborales de largo plazo de los empleados)	5,564	3,639	(348)	8,855	(2,645)	-	6,210
Derechos de uso (corresponde al cálculo del activo por derechos de uso y su correspondiente pasivo financiero)	453	95	-	548	7	-	555
Obligaciones financieras (corresponde al cálculo de los intereses a largo plazo por la emisión de bonos)	(957)	2,450	-	1,493	72	-	1,565
Dividendos de subsidiarias (son los dividendos gravados que se recibirán en el año siguiente)	(158,303)	(23,346)	-	(181,649)	(29,069)	-	(210,718)
Activos financieros (corresponde a la medición de activos financieros)	(277)	(287)	-	(564)	82	-	(482)
Perdidas y créditos fiscales no utilizados	34,521	(5,327)	-	29,194	9,161	-	38,355
Pasivos financieros	193	(193)	-	-	-	-	-
<b>Total</b>	<b>(118,987)</b>	<b>(23,034)</b>	<b>(348)</b>	<b>(142,369)</b>	<b>(22,387)</b>	<b>-</b>	<b>(164,756)</b>

## 8.5 Recuperabilidad de los impuestos corrientes y diferidos

En los siguientes cuadros se muestra la recuperabilidad de los impuestos corrientes y diferidos entre corto plazo y largo plazo.

<b>Impuesto Corriente</b>	<b>31 de marzo 2023</b>	<b>31 de diciembre 2022</b>
Impuesto corriente activo recuperable antes de 12 meses	49,422	47,438
<b>Total Impuesto corriente activo</b>	<b>49,422</b>	<b>47,438</b>
Impuesto corriente pasivo liquidable antes de 12 meses	-	(8,147)
<b>Total Impuesto corriente pasivo</b>	<b>-</b>	<b>(8,147)</b>

<b>Impuesto Diferido</b>	<b>31 de marzo 2023</b>	<b>31 de diciembre 2022</b>
Impuesto diferido activo recuperable después de 12 meses	46,686	40,089
<b>Total Impuesto diferido activo</b>	<b>46,686</b>	<b>40,089</b>
Impuesto diferido pasivo liquidable antes de 12 meses	(483)	(564)
Impuesto diferido pasivo liquidable después de 12 meses	(210,959)	(181,894)
<b>Total Impuesto diferido pasivo</b>	<b>(211,442)</b>	<b>(182,458)</b>

## 8.6 Normatividad aplicable

### Ley 2277 de 2022

Se mantiene la tarifa del impuesto sobre la renta general del 35%, se crea un impuesto mínimo del 15% para personas jurídicas que consoliden o no estados financieros, mediante la determinación de una tasa de tributación depurada.



Adicionalmente se elimina la posibilidad de tomar como descuento tributario el impuesto de industria y comercio pagado a partir del 2023, se limitan algunos beneficios tributarios al 3% de su renta líquida ordinaria antes de deducir dichos beneficios, también se incrementa la tarifa del impuesto de ganancias ocasionales, pasando del 10% al 15%

Mediante la ley 2155 de 2021 se crea beneficio de auditoría para los años 2022 y 2023 para reducir el tiempo de firmeza de la declaración de renta en 6 o 12 meses, siempre que se incremente el impuesto neto de renta en un 35% o 25% respectivamente.

### **Incertidumbre frente a tratamientos del impuesto a las ganancias.**

La IFRIC 23 o CINIIF 23, es una interpretación efectuada por el IASB que parte del supuesto de que puede no existir claridad sobre la forma en que se aplica la legislación fiscal a una transacción o circunstancia concreta, razón por la cual, la aceptabilidad de un tratamiento impositivo concreto según la legislación fiscal puede no ser conocida hasta que la autoridad fiscal correspondiente o los tribunales de justicia tomen una decisión en el futuro. Por consiguiente, una disputa o inspección de un tratamiento impositivo concreto por parte de la autoridad fiscal puede afectar la contabilización de una entidad del activo o pasivo por impuestos diferidos o corrientes. De lo anterior se colige que, esta interpretación solo aplica a los impuestos sobre las ganancias, entendiendo por estos todos los impuestos, ya sean nacionales o extranjeros, que se relacionan con las ganancias sujetas a imposición. La CINIIF 23 entiende por "tratamiento impositivo incierto" a todos aquellos aspectos impositivos que generan beneficios para la entidad pero que, sin embargo, existe incertidumbre sobre si la autoridad fiscal aceptará el tratamiento impositivo según la legislación fiscal, es un tratamiento impositivo incierto si su aceptabilidad es dudosa según la legislación fiscal. Es preciso indicar que, para efectos de esta interpretación, se entiende por autoridad fiscal al organismo u organismos que deciden si los tratamientos impositivos son aceptables según la legislación fiscal, incluyendo a los tribunales de justicia competentes para tal efecto. Así las cosas, la CINIIF aclara cómo aplicar los requerimientos de reconocimiento y medición de la NIC 12 cuando existe incertidumbre frente a los tratamientos del impuesto a las ganancias. En esta circunstancia, una entidad reconocerá y medirá su activo o pasivo por impuestos diferidos o corrientes aplicando los requerimientos de la NIC 12 sobre la base de la ganancia o pérdida fiscal, bases fiscales, pérdidas fiscales no utilizadas, créditos fiscales no utilizados y tasas fiscales determinadas aplicando dicha norma. De acuerdo con la revisión efectuada, en la compañía no existen situaciones fiscales que puedan estar sujeta al análisis de incertidumbre al que hace referencia la CINIIF 23 y que puedan ocasionar controversias o discusiones con la autoridad fiscal, lo anterior denota que el impuesto a las Ganancias está calculado de acuerdo con las normas vigentes.

## **NOTA 9. INVERSIONES EN SUBSIDIARIAS Y ASOCIADAS**

### **9.1 Inversiones en asociadas y negocios conjuntos**

#### **Información general de las inversiones en asociadas**

El detalle de las asociadas de Suramericana a la fecha del periodo sobre el que se informa es el siguiente:



Inversión	Actividad económica	País	2023		2022	
			% Participación	No. Acciones	% Participación	No. Acciones
Subocol S.A.	Servicios de gestión de siniestros de movilidad a las aseguradoras	Colombia	37.90%	12,745	37.90%	12,745

### Saldo de la inversión

El siguiente es un detalle de las inversiones en asociadas al 31 de marzo de 2023 y 31 de diciembre de 2022:

Inversión	Marzo 2023	Diciembre 2022
Subocol S.A.	2,695	2,695
<b>Total</b>	<b>2,695</b>	<b>2,695</b>

### Información financiera de las asociadas

Los activos, pasivos, patrimonio y resultados del ejercicio de cada una de las compañías asociadas incluidas en los estados financieros al 31 de marzo de 2023 y 31 de diciembre de 2022:

Marzo 2023	Activo	Pasivo	Patrimonio	Utilidad
Subocol S.A.	9,533	5,259	4,274	158

Diciembre 2022	Activo	Pasivo	Patrimonio	Utilidad
Subocol S.A.	8,093	3,659	4,434	1,121

## 9.2. Inversiones en subsidiarias

Información general de las inversiones en subsidiarias

### Activos, pasivos, patrimonios y resultados de las subsidiarias

Los activos, pasivos, patrimonio y resultados de cada una de las compañías subsidiarias incluidas en los estados financieros para los períodos terminados el 31 de marzo de 2023 y 31 de diciembre de 2022 son los siguientes:

Marzo 2023	Activo	Pasivo	Patrimonio	Utilidad
Seguros de Vida Suramericana S.A.	14,356,258	12,099,714	2,256,544	284,474
Seguros Generales Suramericana S.A. (Chile)	6,760,083	5,846,892	913,191	8,658
Seguros Generales Suramericana S.A.	5,273,809	4,184,934	1,088,875	38,019
Seguros Sura, S.A. de C.V.	2,716,045	2,255,214	460,831	(2,805)
EPS Suramericana S.A.	2,212,985	1,977,808	235,177	56,178





<b>Marzo 2023</b>	<b>Activo</b>	<b>Pasivo</b>	<b>Patrimonio</b>	<b>Utilidad</b>
Seguros Sura S.A. (Argentina)	1,924,132	1,768,680	155,452	(5,516)
Seguros Sura S.A. (Brasil)	1,560,967	1,246,230	314,737	3,083
Seguros Suramericana S.A. (Panamá)	1,399,541	910,393	489,148	(54)
Seguros Sura S.A. (Uruguay)	1,012,659	662,793	349,866	3,644
Seguros Sura S.A. (República Dominicana)	866,727	725,174	141,553	(2,019)
Servicios Generales Suramericana S.A.S.	651,949	319,120	332,829	(367)
Seguros Sura S.A. (El Salvador)	556,237	291,858	264,379	5,411
Seguros Sura S.A. Seguros de Personas (El Salvador)	528,569	412,477	116,092	(1,810)
Seguros de Vida Suramericana S.A. (Chile)	430,732	254,958	175,774	8,817
Inversiones Sura Brasil Participações Ltda.	346,074	338	345,736	(3)
Sura RE LTD.	341,109	261,870	79,239	1,475
Ayudas Diagnósticas Sura S.A.S.	334,833	185,163	149,670	6,884
Servicios de Salud IPS Suramericana S.A.S.	307,650	256,501	51,149	2,209
Operaciones Generales Suramericana S.A.S.	170,077	72,064	98,013	(10,447)
Inversiones Suramericana Chile Limitada	96,795	-	96,795	1
Sura SAC LTD.	91,772	89,607	2,165	55
Inversiones Sura Chile S.A.	91,574	-	91,574	479
Chilean Holding Suramericana SPA	59,836	43,924	15,912	(433)
Santa María del Sol S.A.	45,821	17	45,804	8,255
Consultoría en Gestión de Riesgos Suramericana S.A.S.	31,649	26,224	5,425	2,515
Vinnyc S.A.	9,080	3,034	6,046	(99)
Suramericana Uruguay S.A.	6,908	461	6,447	14
Suramericana Tech S.A.S	5,710	8,641	(2,931)	(2,909)
Russman S.A.	5,223	2,885	2,338	24
Servicios Generales Suramericana S.A. (Panamá)	929	140	789	(30)
Serviços Sura LTDA	274	169	105	(51)

<b>Diciembre 2022</b>	<b>Activo</b>	<b>Pasivo</b>	<b>Patrimonio</b>	<b>Utilidad</b>
Seguros de Vida Suramericana S.A.	13,714,415	11,358,650	2,355,765	621,752
Seguros Generales Suramericana S.A. (Chile)	7,796,329	6,936,710	859,619	12,965
Seguros Generales Suramericana S.A.	5,394,229	4,348,208	1,046,021	86,245
Seguros Sura, S.A. de C.V.	2,688,204	2,220,303	467,901	14,754
Seguros Sura S.A. (Argentina)	2,048,062	1,862,876	185,186	32,117
EPS Suramericana S.A.	2,040,667	1,850,332	190,335	(137,798)
Seguros Sura S.A. (Brasil)	1,653,385	1,337,299	316,086	4,923
Seguros Suramericana S.A. (Panamá)	1,401,363	894,877	506,486	(16,269)
Seguros Sura S.A. (Uruguay)	1,067,571	715,208	352,363	12,989
Seguros Sura S.A. (República Dominicana)	984,700	829,061	155,639	9,360
Servicios Generales Suramericana S.A.S.	629,554	304,044	325,510	11,547
Seguros Sura S.A. (El Salvador)	601,446	327,427	274,019	6,183
Seguros Sura S.A. Seguros de Personas (El Salvador)	558,188	431,102	127,086	13,704
Sura RE LTD.	390,793	310,245	80,548	2,684
Seguros de Vida Suramericana S.A. (Chile)	388,548	230,324	158,224	25,477



Diciembre 2022	Activo	Pasivo	Patrimonio	Utilidad
Inversiones Sura Brasil Participações Ltda.	348,873	340	348,533	(129)
Ayudas Diagnósticas Sura S.A.S.	325,451	167,667	157,784	26,109
Servicios de Salud IPS Suramericana S.A.S.	301,812	252,872	48,940	(1,061)
Operaciones Generales Suramericana S.A.S.	146,479	48,466	98,013	(5,041)
Sura SAC LTD.	141,230	139,044	2,186	143
Inversiones Suramericana Chile Limitada	92,550	-	92,550	15
Inversiones Sura Chile S.A.	87,099	-	87,099	615
Chilean Holding Suramericana SPA	57,155	41,525	15,630	(1,939)
Santa María del Sol S.A.	49,545	14	49,531	9,541
Consultoría en Gestión de Riesgos Suramericana S.A.S.	28,319	18,008	10,311	3,341
Vinnyc S.A.	9,103	2,968	6,135	139
Suramericana Uruguay S.A.	6,898	474	6,424	76
Russman S.A.	4,449	2,138	2,311	202
Servicios Generales Suramericana S.A. (Panamá)	936	89	847	72
Serviços Sura LTDA.	851	690	161	127
Suramericana Tech S.A.S.	2	24	-22	-24

## Saldo de la inversión

El siguiente es el detalle del saldo de las inversiones en subsidiarias por el método de participación:

Compañía	Marzo 2023	Diciembre 2022
Seguros de Vida Suramericana S.A.	2,161,115	2,250,611
Seguros Generales Suramericana S.A.	1,066,618	1,023,542
Seguros Generales Suramericana S.A. (Chile)	908,460	855,165
Seguros Suramericana S.A. (Panamá)	489,891	507,285
Seguros Sura, S.A. de C.V.	463,686	470,756
Seguros Sura S.A. (Uruguay)	349,866	352,363
Inversiones Sura Brasil Participações Ltda.	314,449	315,796
Seguros Sura S.A. (El Salvador)	285,661	302,737
EPS Suramericana S.A.	220,318	178,309
Operaciones Generales Suramericana S.A.S.	206,086	209,544
Seguros Sura S.A. (República Dominicana)	141,552	155,637
Seguros Sura S.A. (Argentina)	127,092	151,401
Inversiones Sura Chile S.A.	113,289	104,018
Ayudas Diagnósticas Sura S.A.S.	90,029	93,982
Sura RE LTD.	79,239	80,548
Santa María del Sol S.A.	57,614	63,134
Chilean Holding Suramericana SPA	39,706	34,193
Seguros de Vida Suramericana S.A. (Chile)	33,625	30,267
Servicios Generales Suramericana S.A.S.	28,160	27,673
Servicios de Salud IPS Suramericana S.A.S.	22,453	21,484
Suramericana Uruguay S.A.	7,924	7,973
Consultoría en Gestión de Riesgos Suramericana S.A.S.	5,153	9,794



Compañía	Marzo 2023	Diciembre 2022
Sura SAC LTD.	2,165	2,186
Serviços Sura LTDA	105	161
Inversiones Suramericana Chile Limitada	5	5
Suramericana Tech S.A.S	-	(22)
<b>Total Inversión</b>	<b>7,214,261</b>	<b>7,248,542</b>

## Método de participación de las subsidiarias

El siguiente es el detalle de la ganancia o (pérdida) por método de participación:

Compañía	Marzo 2023	Marzo 2022 Re expresado
Seguros de Vida Suramericana S.A.	269,929	132,402
EPS Suramericana S.A.	52,629	(18,273)
Seguros Generales Suramericana S.A.	39,218	15,474
Operaciones Generales Suramericana S.A.S.	10,425	5,810
Seguros Generales Suramericana S.A. (Chile)	8,613	(4,094)
Santa Maria del Sol S.A.	7,280	2,342
Inversiones Sura Chile S.A.	3,922	-
Seguros Sura S.A. (Uruguay)	3,644	588
Seguros Sura S.A. (El Salvador)	3,497	4,581
Ayudas Diagnósticas Sura S.A.S.	3,354	8,957
Chilean Holding Suramericana SPA	3,300	3,019
Inversiones Sura Brasil Participações Ltda.	3,080	4,427
Consultoría en Gestión de Riesgos Suramericana S.A.S.	2,389	1,877
Seguros de Vida Suramericana S.A. (Chile)	1,687	1,591
Sura RE LTD.	1,475	6,114
Servicios de Salud IPS Suramericana S.A.S.	970	(492)
Servicios Generales Suramericana S.A.S.	538	889
Sura SAC LTD.	55	(40)
Serviços Sura LTDA	(51)	-
Suramericana Uruguay S.A.	(61)	118
Seguros Suramericana S.A. (Panamá)	(85)	(5,387)
Seguros Sura S.A. (República Dominicana)	(2,019)	(96)
Seguros Sura, S.A. de C.V.	(2,805)	(5,453)
Suramericana Tech S.A.S	(2,909)	-
Seguros Sura S.A. (Argentina)	(4,510)	4,619
<b>Total Inversión</b>	<b>403,565</b>	<b>158,973</b>



## Movimiento de las inversiones en subsidiarias

	Activo	Estado de Resultado	Otros Resultado Integral
<b>Saldo Inicial 01 de enero de 2023</b>	<b>7,248,542</b>		<b>1,221,161</b>
Dividendos	(446,781)	-	-
Variación Patrimonial	6,004	-	6,004
Ingresos/gasto por método de participación	403,565	403,565	-
Reclasificación a provisiones	2,931		
<b>Saldo al 31 de marzo de 2023</b>	<b>7,214,261</b>	<b>403,565</b>	<b>1,227,165</b>

	Activo	Estado de Resultado	Otros Resultado Integral
<b>Saldo Inicial 1 de enero de 2022</b>	<b>6,111,549</b>	-	<b>631,781</b>
Capitalizaciones / Constituciones	61,742	-	-
Dividendos	(219,923)	-	-
Variación Patrimonial	589,379	-	589,379
Ingresos/gasto por método de participación	732,040	732,040	-
Operación discontinuada*	(26,245)	176	-
<b>Saldo al 31 de diciembre de 2022</b>	<b>7,248,542</b>	<b>732,216</b>	<b>1,221,160</b>

\*Venta de las compañías Atlantis Sociedad Inversora S.A. y Aseguradora de Créditos y Garantías S.A. (Ver nota 20 Operaciones discontinuadas).

\*\*Ver nota 12 - Provisiones

## Cambios en las inversiones en subsidiarias:

Los cambios en las inversiones en subsidiarias se encuentran descritos en la nota 1 Entidad Reportante.

## Restricciones

Suramericana no tiene ninguna restricción para acceder a activos y/o liquidar pasivos.

## NOTA 10. ACTIVOS POR DERECHOS DE USO Y PASIVOS POR ARRENDAMIENTOS

Los derechos de uso por activos arrendados y pasivos por arrendamientos en su totalidad están relacionados con activos inmuebles.

Con respecto a los pasivos por arrendamiento, la amortización se realizó según tasa de interés implícita o explícita en el contrato; en aquellos casos para los que no fue posible disponer de la tasa de interés implícita o explícita, se utilizó la tasa de interés incremental de deuda de Suramericana.

Al 31 de marzo de 2023 y 31 de diciembre de 2022, el valor en libros de propiedad y equipo bajo arrendamiento es:



EDIFICIOS	Marzo 2023	Diciembre 2022
<b>Costo</b>		
<b>Costo al 1 de enero</b>	<b>21,328</b>	<b>20,436</b>
Adiciones	1947	892
Retiros	(336)	-
<b>Costo en libros al final del periodo</b>	<b>22,939</b>	<b>21,328</b>
<b>Depreciación acumulada y deterioro de valor</b>		
<b>Depreciación acumulada y deterioro de valor al 1 de enero</b>	<b>(7,803)</b>	<b>(5,724)</b>
Depreciación del periodo	(565)	(2,079)
Retiros	280	-
<b>Depreciación acumulada y deterioro al final del periodo</b>	<b>(8,088)</b>	<b>(7,803)</b>
<b>Activos por derechos de uso al final del periodo</b>	<b>14,851</b>	<b>13,525</b>

A continuación, se detalla el movimiento de los pasivos por arrendamiento durante el año:

Pasivo por arrendamiento financiero	Nota	Marzo 2023	Diciembre 2022
<b>Saldo al 1 de enero</b>		<b>15,095</b>	<b>16,008</b>
Adiciones		1,947	892
Causación de intereses	13	258	1,048
Pagos por arrendamientos		(776)	(2,879)
Retiros		(83)	-
Diferencia en cambio		(4)	26
<b>Saldo final</b>		<b>16,437</b>	<b>15,095</b>

## NOTA 11. ACTIVOS INTANGIBLES

A continuación, se presenta un detalle de los intangibles al 31 de marzo de 2023 y 31 de diciembre de 2022:

	Marzo 2023		Diciembre 2022	
	Programas y aplicaciones informáticas	Total	Programas y aplicaciones informáticas	Total
<b>Costo</b>				
Saldo inicial al 1 de enero	7,446	7,446	1,252	1,252
Adiciones	450	450	6,194	6,194
<b>Costo en libros final</b>	<b>7,896</b>	<b>7,896</b>	<b>7,446</b>	<b>7,446</b>
<b>Amortización y pérdidas por deterioro acumuladas</b>				
Saldo Inicial al 1 de enero	-	-	-	-
Depreciación	-	-	-	-
<b>Depreciación acumulada y deterioro de valor final</b>	<b>-</b>	<b>-</b>	<b>-</b>	<b>-</b>
<b>Total activos intangibles</b>	<b>7,896</b>	<b>7,896</b>	<b>7,446</b>	<b>7,446</b>



Los activos intangibles corresponden a programas y aplicaciones informáticas de proyectos que se encuentran en fase de desarrollo.

## NOTA 12. PROVISIONES

A continuación se presenta el detalle de las provisiones:

	Marzo 2023	Diciembre 2022
Suramericana Tech S.A.S	2,931.00	-
<b>Total</b>	<b>2,931.00</b>	<b>-</b>

El saldo de la provisión corresponde al reconocimiento de contingencias como consecuencia del déficit en el resultado de la compañía subsidiaria Suramericana Tech S.A.S.

El reconocimiento tiene origen en la aplicación del cálculo de los métodos de participación sobre el porcentaje de tenencias de la compañía que es de un 100% y el grado de dependencia administrativa sobre dicha compañía.

## NOTA 13. OTRO RESULTADO INTEGRAL

	Nota	Marzo 2023	Marzo 2022
<b>Saldo inicial</b>		<b>1,223,277</b>	<b>633,252</b>
Participación de otro resultado integral de subsidiarias contabilizados utilizando el método de la participación	12.1	6,004	(35,847)
<b>Saldo final al corte</b>		<b>1,229,281</b>	<b>597,405</b>

### 13.1. Participación de otro resultado integral de subsidiarias contabilizados utilizando el método de participación:

Corresponde a la aplicación de la variación del método de participación de las subsidiarias. (Ver detalle en la Nota 9.2 Inversiones en subsidiarias).

## NOTA 14. INTERESES

A continuación, se presenta un detalle de los intereses a la fecha de corte:

Ingresos por intereses



	Marzo 2023	Marzo 2022
Rendimientos fondos disponibles	511	40
<b>Total</b>	<b>511</b>	<b>40</b>

#### Gastos por intereses

	Nota	Marzo 2023	Marzo 2022
Intereses títulos emitidos		34,263	22,573
Intereses por pasivos de arrendamientos	10	258	266
Otros Intereses		62	158
<b>Total</b>		<b>34,583</b>	<b>22,997</b>

### NOTA 15. PRESTACIÓN DE SERVICIOS

Desde el mes de abril de 2022 Suramericana realiza la prestación de servicios informáticos a sus filiales tanto nacionales como del exterior.

A continuación, se detalla los ingresos por prestación de servicios que tiene la Compañía:

	Marzo 2023	Marzo 2022
Servicios informáticos	1,067	-
<b>Total</b>	<b>1,067</b>	<b>-</b>

### NOTA 16. OTROS INGRESOS

La Compañía reconoce los ingresos en la medida en que sea probable que los beneficios económicos fluyan hacia la entidad y puedan ser medidos con fiabilidad.

A continuación, se detalla los otros ingresos que tiene la Compañía:

	Marzo 2023	Marzo 2022
Otros*	138	599
Baja valoración derechos de uso	28	-
Reembolsos por enfermedad laboral	11	15
<b>Total</b>	<b>177</b>	<b>614</b>

\*Incluye indemnización contractual y otros reintegros de gastos.





## NOTA 17. DIFERENCIA EN CAMBIO

A continuación, se presenta el detalle de los conceptos que generaron la diferencia en cambio:

	Marzo 2023	Marzo 2022
Activos financieros*	713	(1,358)
Proveedores	(70)	46
Efectivo/Bancos	(601)	(1,170)
Pasivos financieros	3	9
<b>Total</b>	<b>45</b>	<b>(2,473)</b>

\*La diferencia en cambio corresponde principalmente a la fluctuación de las cuentas por cobrar que se tienen con las subsidiarias del exterior.

## NOTA 18. GASTOS ADMINISTRATIVOS

Los gastos administrativos se detallan a continuación:

	Marzo 2023	Marzo 2022
Servicios temporales	3,923	3,577
Gastos de viajes y representación	1,489	919
Impuestos	1,031	691
Mantenimiento y Reparaciones	637	353
Publicidad	548	214
Seguros	139	116
Servicios públicos	117	82
Otros*	49	27
Contribuciones	35	31
Gastos de venta	27	46
Procesamiento electrónico de datos	26	629
Comisiones	5	10
Legales	4	-
Útiles y papelería	4	3
<b>Total</b>	<b>8,034</b>	<b>6,698</b>

(\*) Los otros servicios incluyen gastos de aseo, vigilancia, procesamiento electrónico de datos, asistencia técnica, mantenimiento de licencias de software y mensajería.



## NOTA 19. GASTOS DE HONORARIOS

Los gastos de honorarios se detallan a continuación:

	Marzo 2023	Marzo 2022
Junta Directiva	161	236
Revisoría fiscal y auditoría externa	113	181
Consultoría y asesoría*	598	898
<b>Total</b>	<b>872</b>	<b>1,315</b>

\*Corresponde a consultorías y asesorías, incluidas asesorías jurídicas, asesorías técnicas, desarrollo de software y asesorías especializadas en proyectos corporativos.

## NOTA 20. OPERACIONES DISCONTINUADAS

La compañía Aseguradora de Créditos y Garantías S.A., domiciliada en Argentina, en la cual Suramericana mantenía una participación directa del 40.25% se dedica especialmente a la actividad de seguros de fianzas; entre tanto, Atlantis Sociedad Inversora S.A., es una compañía inversionista que se encuentra domiciliada en este mismo país, a través de la cual Suramericana adicionalmente mantenía de forma indirecta el 59.74% de las acciones de la Aseguradora de Créditos y Garantías S.A. Ambas compañías fueron adquiridas por Suramericana en el año 2016 mediante el proceso de adquisición de las operaciones de Royal and Sun Alliance en Latinoamérica.

El 18 de marzo de 2022 Suramericana suscribió un contrato de compraventa con los señores Alberto Daniel Serventich y José Urtubey y Marcelo Rubén Figueiras para la enajenación del 100% de las acciones que directa e indirectamente poseía en ambas compañías. El valor de la operación que se cerró el pasado 10 de junio ascendió a la suma de ARS 891 millones, equivalente a COP28,060 millones.

Con esta decisión, Suramericana opta estratégicamente por especializarse y consolidarse en las líneas de seguros generales y de vida en el mercado local argentino.

La Aseguradora de Créditos y Garantías S.A., hacia parte del segmento de Seguros - No Vida, por su parte Atlantis Sociedad Inversora S.A. del segmento Corporativo.

A continuación, se describen las partidas relacionadas con la venta de ambas compañías :

	Marzo 2022
Ingreso venta	-
Costo venta	-
ORI Conversión y ajustes por inflación	-
Resultado método de participación Atlantis Sociedad Inversora S.A.	84
Resultado método de participación Aseguradora de Créditos y Garantías S.A.	92
<b>Total pérdida del ejercicio de operaciones discontinuadas</b>	<b>176</b>



## NOTA 21. GANANCIA POR ACCIÓN

La ganancia básica por acción se calcula dividiendo la ganancia del periodo atribuible a los accionistas y el promedio ponderado del número de acciones en circulación durante el año.

	Marzo 2023	Marzo 2022
Ganancia del ejercicio de operaciones continuadas	322,006	103,714
Pérdida del ejercicio de operaciones discontinuadas	-	176
Acciones en circulación	99,789	99,789
<b>Ganancia por acción (en pesos colombianos) operaciones continuadas</b>	<b>3,226,872</b>	<b>1,039,342</b>
<b>Pérdida por acción (en pesos colombianos) operaciones discontinuadas</b>	<b>-</b>	<b>1,762</b>

## NOTA 22. INFORMACIÓN A REVELAR SOBRE PARTES RELACIONADAS

Se consideran partes relacionadas de Suramericana las subsidiarias, compañías asociadas, el personal clave de la gerencia, así como las entidades sobre las que el personal clave de la gerencia puede ejercer control.

El siguiente es el detalle de partes relacionadas al 31 de marzo de 2023 y 31 de diciembre de 2022 de Suramericana:

- Compañías bajo control directo o indirecto de Suramericana se encuentran relacionadas en la Nota 1. Entidad reportante y en la nota 9.2 Inversiones en subsidiarias.
- Inversiones en asociadas: Compañías asociadas de Suramericana se encuentran relacionadas en la Nota 9.1 Inversiones en asociadas.
- Los miembros del personal clave de la gerencia incluyen los miembros de la Junta Directiva, Presidente, Vicepresidentes, Representantes Legales y sus familiares cercanos, es decir, personas dentro del primer grado de consanguinidad, afinidad o único civil.
- 

	Nota	Marzo 2023		Diciembre 2022	
		Individuos Personal clave de la Gerencia	Entidades Subsidiarias	Individuos Personal clave de la Gerencia	Entidades Subsidiarias
<b>Activos</b>					
Cuentas por cobrar partes relacionadas	7.1.3	-	410,984	-	6,272
Activos por derecho de uso	10	-	1,418	-	1,414
<b>Total activos</b>		-	<b>412,402</b>	-	<b>7,686</b>
<b>Pasivos</b>					
Cuentas por pagar a partes relacionadas	7.2.2	-	271,562	-	667
Pasivos por arrendamientos financieros	10	-	1,568	-	1,573
Beneficios a empleados <sup>1</sup>		20,393	-	18,636	-
<b>Total pasivos</b>		<b>20,393</b>	<b>273,130</b>	<b>18,636</b>	<b>2,240</b>



<sup>1</sup>Beneficios post empleo de la alta dirección sin compensar.

		Marzo 2023		Marzo 2022	
		Individuos Personal clave de la Gerencia	Entidades Subsidiarias	Individuos Personal clave de la Gerencia	Entidades Subsidiarias
<b>Ingresos</b>	<b>Nota</b>				
Prestación de Servicios	15	-	1,067	-	-
<b>Total Ingresos</b>		-	<b>1,067</b>	-	-

		Marzo 2023		Marzo 2022	
		Individuos Personal clave de la Gerencia	Entidades Subsidiarias	Individuos Personal clave de la Gerencia	Entidades Subsidiarias
<b>Gastos</b>	<b>Nota</b>				
Gastos administrativos	18	-	353	-	241
Beneficios a empleados <sup>1</sup>		5,346	-	3,256	-
Honorarios <sup>2</sup>	19	161	12	236	38
Intereses <sup>3</sup>	14	-	25	-	33
Depreciaciones y amortizaciones <sup>3</sup>	10	-	203	-	177
<b>Total gastos</b>		<b>5,507</b>	<b>593</b>	<b>3,492</b>	<b>489</b>

<sup>1</sup>Beneficios a empleados de alta dirección corto plazo.

<sup>2</sup>Los miembros de la Junta Directiva percibieron retribuciones por su participación en las sesiones de Junta y de los comités de Junta, de acuerdo con lo establecido en los estatutos de la sociedad y los lineamientos de la Asamblea de Accionistas. Es la responsabilidad de los miembros de la Junta Directiva de Suramericana S.A., formular las pautas y lineamientos del negocio y tomar decisiones claves.

<sup>3</sup>Corresponde a los arrendamientos de oficinas, contrato que tiene Suramericana S.A., con Seguros Generales Suramericana S.A.

Cabe mencionar que todas las operaciones son consideradas de corto plazo y son realizadas en condiciones de mercado.

Con corte al 31 de marzo de 2023 y 31 de diciembre de 2022 no se identificaron operaciones entre Suramericana y las partes relacionadas correspondientes a los familiares cercanos de los directivos (personal clave) de la Compañía o sus miembros de junta directiva, es decir, aquellas personas dentro del primer grado de consanguinidad, primero de afinidad o único civil.

## NOTA 23. HIPERINFLACIÓN EN ARGENTINA

Por el reconocimiento de los ajustes por inflación de las compañías de Argentina, los efectos en los estados financieros al 31 de marzo de 2023 y 2022 fueron los siguientes:



	Marzo 2023	Marzo 2022
Ingreso por método de participación	4,011	(2,723)
Impacto en el patrimonio neto	83,741	47,547

Con el ajuste por inflación en Argentina, en Suramericana se afectó el saldo de la inversión en subsidiarias. En las filiales de Argentina las cuentas afectadas en el activo correspondiente a partidas no monetarias fueron los intangibles y las propiedades y equipos, las cuales antes de la reexpresión se encontraban medidas a costo histórico, exceptuando los bienes inmuebles que se miden a valor razonable.

### Selección y uso de un índice general de precios

Para la reexpresión de los estados financieros, se utilizó el índice resultante del empalme entre el Índice de Mayoristas (IPIM) y el Índice de Precios al Consumidor (IPC), de acuerdo con el pronunciamiento y recomendación de la Federación Argentina de Consejos Profesionales de Ciencias Económicas (FACPCE), ya que el IPC solo fue publicado a partir de diciembre 2016. Por ahora no se tienen indicios de la utilización de otro índice para reflejar la pérdida de poder adquisitivo del peso argentino (ARS).

Los índices de inflación 12 meses para cada uno de los siguientes cortes ha sido:

Marzo 2023	Diciembre 2022	Diciembre 2021	Diciembre 2020	Diciembre 2019
104.3%	94.8%	50.9%	36.1%	53.8%

La inflación acumulada de enero de 2023 a marzo de 2023 ha sido de 27.70%

Fuente: Banco Central de la República de Argentina

### NOTA 24. GESTIÓN DE CAPITAL

La gestión de capital de Suramericana S.A. se sustenta en mantener una solidez financiera que permita apalancar su estrategia corporativa y de negocio, así como generar confianza a sus diferentes grupos de interés. La oficina corporativa de Suramericana S.A., busca asignar capital de manera eficiente entre sus diferentes filiales y líneas de negocio, buscando siempre obtener una rentabilidad sostenible superior al costo de capital.

La gestión eficiente de capital en Suramericana S.A. se realiza mediante modelos de Gestión Basada en Valor y modelos de Flujo de Caja Libre en las filiales, que consideran la capacidad de reparto de dividendos de éstas, sujeto a un objetivo de solvencia y liquidez para cada una de las operaciones, garantizando un balance robusto, para soportar el crecimiento del negocio y gestionar adecuadamente los riesgos a los que están expuestas las compañías. Es de resaltar que Suramericana S.A. busca al máximo no tener excesos de caja dentro del holding y para ello analiza a través de un modelo de Flujo de Caja Libre Consolidado las necesidades de capital que tiene y de esa forma articula las filiales de las que se espera recibir dividendos.



Los ingresos por dividendos recibidos en Suramericana S.A. por parte de sus filiales le permiten al holding cubrir los gastos de funcionamiento de la oficina corporativa, pagar impuestos, así como remunerar a los accionistas y acreedores mediante el pago de dividendos e intereses de los bonos emitidos por la Compañía en 2016. Durante el primer trimestre del 2023 Suramericana S.A. recibió dividendos por COP 41,126 millones, recursos con los que la compañía pago intereses a sus tenedores de bonos por COP 33.909 millones, aún no ha realizado ninguna operación de capitalización y no ha pagado el primer instalamento de dividendos a sus accionistas.

## **NOTA 25. COMPROMISOS DE INVERSIÓN (No auditados)**

La estrategia financiera de Suramericana S.A., contempla la inversión continua en sus operaciones, buscando generar mayores capacidades tanto en sus filiales como en el holding, con miras a crecer los negocios, fortalecer los procesos y generar eficiencias operativas que permitan la sostenibilidad a largo plazo para la organización.

Adicional a las inversiones de portafolio que se deben realizar en cada una de las filiales para cumplir con los requerimientos de cobertura de reservas, las compañías de Suramericana S.A., en la región, se encuentran en diferentes etapas de sus procesos de renovación tecnológica en sistemas transaccionales de clientes, sistemas de planeación de recursos-ERP, además de continuar apoyando la inversión requerida de cara a la coyuntura actual. Durante 2023 la compañía estima hacer inversiones de USD 60 millones aproximadamente. Si bien la mayor parte de estas inversiones serán cubiertas mediante la generación de utilidades y flujo de caja de cada una de las filiales, en algunos casos podría requerirse una inyección de capital por parte del holding Suramericana S.A., en línea con la adecuada gestión de capital.

Adicionalmente, en el mes de octubre del 2022 se constituyó la compañía Suramericana Tech, la cual tiene como objeto el suministro y prestación de servicios digitales a Seguros Sura, buscando diversificación de canales, economías de escala, homologación de experiencia del cliente, eficiencia en el manejo de pauta publicitaria y enfoque en pertinencia digital basado en data. Se estima que dicha compañía tenga una inversión aproximada de COP 60.000 millones durante el 2023, en servicios como:

- Desarrollo y soporte de soluciones digitales
- Publicidad transaccional y redes sociales generadoras de contenido para la venta
- Alianzas digitales y emergentes para estar presentes en la cotidianidad de las personas
- Campañas de atracción y fidelización de clientes
- Equipo de operación para atención del cliente
- Transformación digital continua con el modelo operativo.



## **NOTA 26. HECHOS POSTERIORES A LA FECHA SOBRE LA QUE SE INFORMA**

No se presentaron hechos relevantes que puedan afectar de manera significativa la situación y el desempeño de la Compañía reflejados en los estados financieros con corte al 31 de marzo de 2023.

## **NOTA 27. APROBACIÓN DE LOS ESTADOS FINANCIEROS**

La emisión de los estados financieros de Suramericana correspondientes al periodo finalizado el 31 de marzo de 2023 fue autorizada por la Junta Directiva, según consta en el Acta No. 184 del 12 de mayo de 2023, para ser presentados ante el mercado.





## ANÁLISIS DE LOS RESULTADOS FINANCIEROS (No auditados)

A continuación, se presentan los análisis de los resultados financieros por el periodo terminado al 31 de marzo de 2023 con cifras comparativas al 31 de diciembre de 2022. Estos análisis son realizados por la gerencia y no hace parte de los Estados Financieros.

SURAMERICANA S.A.						
ANÁLISIS COMPARATIVO DE INDICES						
Marzo 2023 y Diciembre de 2022						
(Expresados en millones de pesos)						
INDICE	marzo 2023		diciembre 2022		INTERPRETACION	
Solidez	1,344,747	= 17.45%	1,062,855	= 14.43%	Los acreedores son dueños del 17.45% a marzo de 2023 y del 14.43% a diciembre de 2022 quedando los accionistas dueños del complemento: 82.55% en marzo de 2023 y el 85.57% a diciembre de 2022	
	7,704,359		7,363,725			
					Activo total	
ENDEUDAMIENTO	Total	1,344,747 = 17.45%	1,062,855 = 14.43%		De cada peso que la empresa tiene invertido en activos el 17.45% a marzo de 2023 y 14.43% a diciembre de 2022 han sido financiados por los acreedores	
		7,704,359	7,363,725		Pasivo total	
	Cobertura de intereses	356,589 = 1031.11%	616,369 = 542.35%		Activo total	
		34,583	113,648		Utilidad neta + intereses	
	Apalancamiento o Leverage				Gastos financieros	
	Total	1,344,747 = 21.15%	1,062,855 = 16.87%		Cada peso (\$1,00) de los dueños de la Compañía está comprometido el 21.15% a marzo de 2023 y en 16.87% a diciembre de 2022	
		6,359,612	6,300,870		Pasivo total con terceros	
Financiero Total	860,010 = 13.52%	859,656 = 13.64%		Por cada peso de patrimonio, se tienen comprometido de tipo financiero el 13.52% a marzo de 2023 y el 13.64% a diciembre de 2022		
	6,359,612	6,300,870		Patrimonio		
				Pasivos totales con entidades financieras		
RENDIMIENTO	Margen neto de utilidad	322,006 = 79.41%	502,721 = 66.57%		Utilidad neta	
		405,519	755,157		Ingresos netos	
	Rendimiento del patrimonio	322,006 = 5.333%	502,721 = 8.67%		Utilidad neta	
		6,037,606	5,798,149		Patrimonio - utilidades	
	Rendimiento del activo total	322,006 = 4.180%	502,721 = 6.83%		Utilidad neta	
		7,704,359	7,363,725		Activo total	

