

# Estados Financieros

Separados - Junio 2024



## 1 Contenido

RESPONSABILIDADES DE LOS DIRECTIVOS SOBRE LAS CUENTAS.....	3
CERTIFICACIÓN DE LOS ESTADOS FINANCIEROS INTERMEDIOS CONDENSADOS SEPARADOS.....	4
INFORME DEL REVISOR FISCAL.....	5
NOTA 1. ENTIDAD REPORTANTE.....	12
1.1. Grupo empresarial .....	13
1.2. Cambios en las inversiones en subsidiarias.....	15
1.3. Cambios en el Gobierno Corporativo .....	16
NOTA 2. BASES DE PREPARACIÓN Y POLÍTICAS CONTABLES MATERIALES O DE IMPORTANCIA RELATIVA .	17
2.1. Declaración de cumplimiento .....	17
2.2 Bases de presentación.....	18
2.2.1 Bases de medición y presentación .....	18
2.2.2 Economías hiperinflacionarias .....	18
2.3. Políticas contables materiales o con importancia relativa.....	19
2.4. Reclasificación .....	19
NOTA 3. JUICIOS CONTABLES MATERIALES O CON IMPORTANCIA RELATIVA, ESTIMADOS Y CAUSAS DE INCERTIDUMBRE EN LA PREPARACIÓN DE LOS ESTADOS FINANCIEROS.....	19
NOTA 4. NORMAS EMITIDAS SIN APLICACIÓN EFECTIVA.....	20
NOTA 5. EFECTIVO Y EQUIVALENTES DE EFECTIVO.....	21
NOTA 6. INSTRUMENTOS FINANCIEROS.....	21
6.1. Activos financieros .....	21
6.1.1 Cuentas por cobrar.....	21
6.1.2 Cuentas por cobrar a partes relacionadas .....	22
6.2. Pasivos financieros .....	23
6.2.1. Obligaciones financieras .....	23
6.2.2. Cuentas por pagar .....	23
6.2.3. Cuentas por pagar a entidades relacionadas .....	24
6.2.4. Títulos emitidos.....	25
NOTA 7. IMPUESTOS A LAS GANANCIAS.....	25
7.1. Impuestos reconocidos en el estado de situación financiera .....	25
7.2 Impuestos reconocidos en el resultado del período.....	26
7.3. Conciliación de la tasa impositiva efectiva.....	27

7.4 Saldos de impuestos diferidos.....	27
7.5 Recuperabilidad de los impuestos corrientes y diferidos .....	28
7.6 Normatividad aplicable .....	28
NOTA 8. INVERSIONES EN SUBSIDIARIAS Y ASOCIADAS.....	29
8.1 Inversiones en asociadas y negocios conjuntos.....	29
8.2. Inversiones en subsidiarias.....	30
8.3. Pérdida de control sobre EPS Suramericana S.A.....	34
8.4. Riesgo de liquidez (No auditado).....	36
8.5. Riesgo operacional (No auditado) .....	37
NOTA 9. ACTIVOS POR DERECHOS DE USO Y PASIVOS POR ARRENDAMIENTOS FINANCIEROS.....	38
NOTA 10. ACTIVOS INTANGIBLES.....	39
NOTA 11. OTRO RESULTADO INTEGRAL.....	40
NOTA 12. INTERESES.....	40
NOTA 13. PRESTACIÓN DE SERVICIOS.....	41
NOTA 14. OTROS INGRESOS.....	41
NOTA 15. DIFERENCIA EN CAMBIO.....	42
NOTA 16. GASTOS ADMINISTRATIVOS.....	42
NOTA 17. GASTO BENEFICIOS A EMPLEADOS.....	43
NOTA 18. GASTOS DE HONORARIOS.....	43
NOTA 19. OPERACIONES DISCONTINUADAS.....	44
NOTA 20. GANANCIA POR ACCIÓN.....	45
NOTA 21. INFORMACIÓN A REVELAR SOBRE PARTES RELACIONADAS.....	45
NOTA 22. GESTIÓN DE CAPITAL.....	47
NOTA 23. COMPROMISOS DE INVERSIÓN (No auditados).....	48
NOTA 24. HECHOS POSTERIORES A LA FECHA SOBRE LA QUE SE INFORMA .....	48
NOTA 25. APROBACIÓN DE LOS ESTADOS FINANCIEROS.....	49
ANALISIS DE LOS RESULTADOS FINANCIEROS (No auditados).....	50


## RESPONSABILIDADES DE LOS DIRECTIVOS SOBRE LAS CUENTAS

Se requiere que los Directivos preparen estados financieros intermedios condensados separados, que presenten razonablemente la situación financiera, los resultados y los flujos de efectivo de la Compañía al 30 de junio de 2024 con cifras comparativas al 30 de junio de 2023 y 31 de diciembre de 2023. Para la preparación de esos estados financieros, se requiere que los Directivos:

- Seleccionen políticas contables apropiadas y luego las apliquen coherentemente.
- Presenten información, incluyendo las políticas contables, que sea relevante, confiable, comparable y comprensible.
- Tengan juicios y estimaciones razonables y prudentes.
- Manifiesten si se han seguido las normas de contabilidad, aplicables, sujetas a cualquier desviación de importancia revelada y explicada en las cuentas.
- Preparen las cuentas con base en el negocio en marcha a menos que sea inapropiado presumir que la Compañía continuará en actividad.

Los Directivos confirman que las cuentas cumplen los anteriores requisitos.

Además, los Directivos consideran que son responsables de mantener registros de contabilidad apropiados que revelen con exactitud razonable en cualquier momento la situación financiera de la Compañía. También son responsables de la salvaguarda de los activos de la Compañía y, por lo tanto, de dar los pasos razonables para la prevención y detección de fraudes y otras irregularidades.



Juana Francisca Llano Cadavid  
Presidente



Iván Darío Espinosa Cuadros  
Contador Público  
Tarjeta Profesional 105778 – T

## CERTIFICACIÓN DE LOS ESTADOS FINANCIEROS INTERMEDIOS CONDENSADOS SEPARADOS

Los suscritos Representante Legal y Contador Público responsables de la preparación de los estados financieros separados, certificamos:

Que para la emisión del estado intermedio condensado de situación financiera separado al 30 de junio de 2024, y del estado de resultados separado y resultado integral separado, estado de cambios en el patrimonio separado y estado de flujos de efectivo separado por el periodo terminado en esa fecha, que conforme al reglamento se ponen a disposición de los accionistas y de terceros, se han verificado previamente las afirmaciones contenidas en ellos y las cifras tomadas fielmente de los libros.

Dichas afirmaciones, explícitas e implícitas, son las siguientes:

*Existencia:* Los activos y pasivos de Suramericana S.A., existen en la fecha de corte y las transacciones registradas se han realizado durante el periodo.


*Integridad:* Todos los hechos económicos realizados han sido reconocidos.

*Derechos y obligaciones:* Los activos representan probables beneficios económicos futuros y los pasivos representan probables sacrificios económicos futuros, obtenidos o a cargo de Suramericana S.A., en la fecha de corte.

*Valuación:* Todos los elementos han sido reconocidos por importes apropiados.

*Presentación y revelación:* Los hechos económicos han sido correctamente clasificados, descritos y revelados

De acuerdo con el artículo 46 de la Ley 964 de 2005, en mi calidad de Representante Legal de Suramericana S.A., los Estados Financieros separados y otros informes relevantes para el público, relacionados con los ejercicios terminados al 30 junio de 2024, 30 de junio de 2023 y 31 de diciembre de 2023 no contienen vicios, imprecisiones o errores que impidan conocer la verdadera situación patrimonial o las operaciones de la Compañía.

  
Juana Francisca Llano Cadavid  
Representante Legal

  
Iván Darío Espinosa Cuadros  
Contador Público  
Tarjeta Profesional 105778 – T



## Informe de Revisión de Información Financiera Intermedia

Señores:  
Accionistas de Suramericana S.A.

### Introducción

He revisado los estados financieros intermedios condensados separados adjuntos de Suramericana S.A., que comprenden el estado condensado de situación financiera intermedio separado al 30 de junio de 2024 y los correspondientes estados condensados de resultados y resultados integrales intermedios separados por el periodo de tres y seis meses terminados en esa fecha, el estado de cambios en el patrimonio intermedio separado y de flujo de efectivo separado por el período de seis meses terminados en esa fecha; y otras notas explicativas. La Administración de la Compañía es responsable por la preparación y correcta presentación de esta información financiera intermedia, de acuerdo con las Normas de Contabilidad y de Información Financiera aceptadas en Colombia. Mi responsabilidad es emitir una conclusión sobre este reporte de información financiera intermedia, fundamentada en mi revisión.

### Alcance de la revisión

He efectuado mi revisión de acuerdo con la norma internacional de trabajos de revisión 2410 *Revisión de información financiera intermedia realizada por el auditor independiente de la entidad* aceptada en Colombia. Una revisión de la información financiera a una fecha intermedia consiste principalmente en hacer indagaciones con el personal de la Compañía responsable de los asuntos financieros y contables; y en aplicar procedimientos analíticos y otros procedimientos de revisión. El alcance de una revisión es sustancialmente menor al examen que se practica a los estados financieros al cierre del ejercicio, de acuerdo con normas internacionales de auditoría aceptadas en Colombia, y, en consecuencia, no me permite obtener una seguridad de que hayan llegado a mi conocimiento todos los asuntos importantes que pudieran haberse identificado en una auditoría. En consecuencia, no expreso una opinión de auditoría.

### Conclusión

Como resultado de mi revisión, no ha llegado a mi conocimiento ningún asunto que me haga pensar que la información financiera intermedia adjunta no presenta razonablemente, en todos los aspectos significativos, la situación financiera separada de Suramericana S.A., al 30 de junio de 2024, los resultados de sus operaciones por el periodo de tres y seis meses terminados en esa fecha y sus flujos de efectivo por el período de seis meses terminado al 30 de junio de 2024, de acuerdo con las Normas de Contabilidad y de Información Financiera aceptadas en Colombia.

**Ernst & Young Audit S.A.S.**  
Bogotá D.C.  
Carrera 11 No 98 - 07  
Edificio Pijao Green Office  
Tercer Piso  
Tel: +57 (601) 484 7000

**Ernst & Young Audit S.A.S.**  
Medellín – Antioquia  
Carrera 43A No. 3 Sur-130  
Edificio Milla de Oro  
Torre 1 – Piso 14  
Tel: +57 (604) 369 8400

**Ernst & Young Audit S.A.S.**  
Cali – Valle del Cauca  
Avenida 4 Norte No. 6N – 61  
Edificio Siglo XXI  
Oficina 502  
Tel: +57 (602) 485 6280

**Ernst & Young Audit S.A.S.**  
Barranquilla - Atlántico  
Calle 77B No 59 – 61  
Edificio Centro Empresarial  
Las Américas II Oficina 311  
Tel: +57 (605) 385 2201



### Otra información

Los formatos que serán transmitidos a la Superintendencia Financiera de Colombia (SFC) han sido revisados por mí, previo a la firma digital de los mismos en formato XBRL y PDF, de acuerdo con la Circular 038 de 2015 y sus modificatorias. La información contenida en los mencionados formatos es concordante con la información financiera intermedia adjunta al presente informe, la cual fue tomada de los libros de contabilidad de la Compañía.

A handwritten signature in black ink, appearing to read 'D. Aponte Rodríguez'.


Daniel Mauricio Aponte Rodríguez  
Revisor Fiscal  
Tarjeta Profesional 171067-T  
Designado por Ernst & Young Audit S.A.S. TR-530


Medellín, Colombia  
14 de agosto de 2024


**SURAMERICANA S.A.**  
**Estado Intermedio Condensado de Situación Financiera Separado**  
 Al 30 de junio de 2024  
 (con cifras comparativas al 31 de diciembre de 2023)  
 (Expresado en millones de pesos colombianos)

	Nota	Junio 2024	Diciembre 2023
<b>Activos</b>			
Efectivo y equivalentes de efectivo	5	20,360	34,431
Cuentas por cobrar	6.1	17,548	14,117
Cuentas por cobrar a partes relacionadas	6.1	25,604	11,459
Activos por impuestos corrientes	7.1	67,572	37,966
Inversiones en asociadas	8.1	2,695	2,695
Inversiones en subsidiarias	8.2	6,912,892	6,862,639
Propiedades y equipo		3,120	2,393
Activos por derecho de uso	9	13,219	13,113
Activos intangibles	10	5,994	3,773
Otros activos		60	60
<b>Total activos</b>		<b>7,069,064</b>	<b>6,982,646</b>
<b>Pasivos</b>			
Obligaciones financieras	6.2	80,237	190,991
Pasivos por arrendamientos financieros	9	15,020	14,846
Cuentas por pagar	6.2	14,051	16,527
Cuentas por pagar a entidades relacionadas	6.2	139,587	2,028
Beneficios a empleados		27,477	34,759
Títulos emitidos	6.2	595,021	598,117
Pasivo por impuestos diferidos	7.1, 7.4, 7.5	64,564	171,097
<b>Total pasivos</b>		<b>935,957</b>	<b>1,028,365</b>
<b>Patrimonio</b>			
Capital emitido		50	50
Prima de emisión		1,611,793	1,611,793
Reservas		3,460,523	3,136,398
Ganancia del ejercicio		429,231	594,276
Ganancias acumuladas		89,679	65,462
Otros resultados integrales	11	541,831	546,302
<b>Patrimonio total</b>		<b>6,133,107</b>	<b>5,954,281</b>
<b>Total patrimonio y pasivos</b>		<b>7,069,064</b>	<b>6,982,646</b>

Véanse las notas a los estados financieros separados.

  
 Juana Francisca Llano Cadavid  
 Representante Legal

  
 Iván Darío Espinosa Cuadros  
 Contador Público  
 T.P. 105778 – T

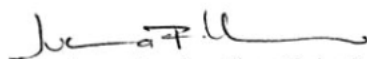
  
 Daniel Mauricio Aponte Rodríguez  
 Revisor Fiscal  
 T.P. 171067 – T  
 Designado por Ernst & Young Audit S.A.S. TR-530  
 (Véase mi informe del 14 de agosto de 2024)




**SURAMERICANA S.A.**  
**Estado Intermedio Condensado de Resultados Separado**  
 Al 30 de junio de 2024  
 (con cifras comparativas al 30 de junio de 2023)  
 (Expresado en millones de pesos colombianos)

	Notas	Acumulado		Trimestral	
		Junio 2024	Junio 2023	Junio 2024	Junio 2023
<b>Operaciones continuadas</b>					
Ganancia por método de participación de subsidiarias	8.2	535,918	621,920	254,475	217,342
Intereses	12	3,493	5,971	3,121	5,460
Rendimiento de inversiones		-	154	-	-
Prestación de servicios	13	3,148	4,412	2,460	3,345
Otros ingresos	14	6,200	304	5,439	127
<b>Ingresos operacionales</b>		<b>548,759</b>	<b>632,761</b>	<b>265,495</b>	<b>226,274</b>
<b>Gastos operacionales</b>					
Gastos administrativos	16	(19,202)	(23,697)	(14,150)	(15,663)
Beneficios a empleados	17	(26,942)	(31,890)	(13,587)	(14,999)
Honorarios	18	(2,018)	(1,628)	(1,067)	(756)
Depreciaciones y amortizaciones		(1,840)	(1,491)	(932)	(749)
Pérdida neta en inversiones a valor razonable		(15)	-	(15)	-
Otros gastos		(3)	(31)	(3)	(27)
<b>Gastos operacionales</b>		<b>(50,020)</b>	<b>(58,737)</b>	<b>(29,754)</b>	<b>(32,194)</b>
<b>Ganancia operativa</b>		<b>498,739</b>	<b>574,024</b>	<b>235,741</b>	<b>194,080</b>
<b>Resultados financieros</b>					
Intereses	12	(44,567)	(69,035)	(19,553)	(34,452)
Diferencia en cambio	15	2,998	(2,775)	2,352	(2,820)
<b>Resultado financiero</b>		<b>(41,569)</b>	<b>(71,810)</b>	<b>(17,201)</b>	<b>(37,272)</b>
<b>Ganancia antes de impuestos de operaciones continuadas</b>					
		<b>457,170</b>	<b>502,214</b>	<b>218,540</b>	<b>156,808</b>
Impuestos a las ganancias	7.2	(27,939)	(43,937)	(12,619)	(21,550)
<b>Ganancia del ejercicio de operaciones continuadas</b>		<b>429,231</b>	<b>458,277</b>	<b>205,921</b>	<b>135,258</b>
<b>Operaciones discontinuadas</b>					
Ganancia del ejercicio después de impuestos de operaciones discontinuadas	19	-	22,050	-	23,063
<b>Ganancia neta del ejercicio</b>		<b>429,231</b>	<b>480,327</b>	<b>205,921</b>	<b>158,321</b>
<b>Ganancias por acción</b>					
Ganancia neta por acción operaciones continuadas (en pesos)	20	4,301,385	4,592,459	2,063,563	1,355,431
Ganancia neta por acción operaciones discontinuadas (en pesos)	20	-	220,964	-	231,121

Véanse las notas a los estados financieros separados.

  
 Juana Francisca Llano Cadavid  
 Representante Legal


  
 Iván Darío Espinosa Cuadros  
 Contador Público  
 T.P. 105778 – T

  
 Daniel Mauricio Aponte Rodríguez  
 Revisor Fiscal  
 T.P. 171067– T  
 Designado por Ernst & Young Audit S.A.S. TR-530  
 (Véase mi informe del 14 de agosto de 2024)


**SURAMERICANA S.A.**  
**Estado Intermedio Condensado de Resultado Integral Separado**  
 Al 30 de junio de 2024  
 (Con cifras comparativas al 30 de junio de 2023)  
 (Expresados en millones de pesos colombianos)

	Nota	Acumulado		Trimestral	
		Junio 2024	Junio 2023	Junio 2024	Junio 2023
<b>Ganancia neta del periodo</b>		<b>429,231</b>	<b>480,327</b>	<b>205,921</b>	<b>158,321</b>
<b>Otros resultados integrales</b>					
<b>Partidas que no se reclasificarán al resultado del periodo, neto de impuestos</b>					
Participación de otro resultado integral de subsidiarias contabilizados utilizando el método de participación	8.2 - 11	27,758	(321,083)	92,818	(327,087)
Reclasificación patrimonial	11	(32,229)	-	(32,229)	-
<b>Total otro resultado integral que no se reclasificará al resultado del periodo, neto de impuestos diferidos</b>		<b>(4,471)</b>	<b>(321,083)</b>	<b>60,589</b>	<b>(327,087)</b>
<b>Partidas que se reclasificarán al resultado del periodo, neto de impuestos</b>					
<b>Total otro resultado integral</b>		<b>(4,471)</b>	<b>(321,083)</b>	<b>60,589</b>	<b>(327,087)</b>
<b>Resultado integral total</b>		<b>424,760</b>	<b>159,244</b>	<b>266,510</b>	<b>(168,766)</b>

Véanse las notas a los estados financieros separados.

  
 Juana Francisca Llano Cadavid  
 Representante Legal

  
 Iván Darío Espinosa Cuadros  
 Contador Público  
 T.P. 105778 – T


  
 Daniel Mauricio Aponte Rodríguez  
 Revisor Fiscal  
 T.P. 171067 – T  
 Designado por Ernst & Young Audit S.A.S. TR-530  
 (Véase mi informe del 14 de agosto de 2024)

**SURAMERICANA S.A.**  
**Estado Intermedio Condensado de Cambios en el Patrimonio Separado**  
 Al 30 de junio de 2024  
 (Expresado en millones de pesos colombianos)


	Nota	Capital emitido	Prima de emisión	Reservas	Ganancia del ejercicio	Ganancias acumuladas	Otros resultados integrales	Total patrimonio
<b>Saldo al 1 de enero de 2024</b>		50	1,611,793	3,136,398	594,276	65,462	546,302	5,954,281
Otro resultado integral	11	-	-	-	-	-	27,758	27,758
Reclasificación patrimonial	11	-	-	-	-	32,229	(32,229)	-
Ganancia del ejercicio		-	-	-	429,231	-	-	429,231
Traslado a ganancias acumuladas		-	-	-	(594,276)	594,276	-	-
Dividendos reconocidos como distribuciones a los propietarios (\$2,787,511.65 pesos por acción)	6.2	-	-	-	-	(278,163)	-	(278,163)
Reservas para protección de inversiones	-	-	-	324,125	-	(324,125)	-	-
<b>Saldo al 30 de junio 2024</b>		50	1,611,793	3,460,523	429,231	89,679	541,831	6,133,107

	Nota	Capital emitido	Prima de emisión	Reservas	Ganancia del ejercicio	Ganancias acumuladas	Otros resultados integrales	Total patrimonio
<b>Saldo al 1 de enero de 2023</b>		50	1,611,793	2,819,460	502,721	143,569	1,223,277	6,300,870
Otro resultado integral	11	-	-	-	-	-	(321,083)	(321,083)
Ganancia del ejercicio		-	-	-	480,327	-	-	480,327
Traslado a ganancias acumuladas		-	-	-	(502,721)	502,721	-	-
Dividendos reconocidos como distribuciones a los propietarios (\$2,698,373.57 pesos por acción)	6.2	-	-	-	-	(269,268)	-	(269,268)
Reservas para protección de inversiones		-	-	316,938	-	(316,938)	-	-
<b>Saldo al 30 de junio de 2023</b>		50	1,611,793	3,136,398	480,327	60,084	902,194	6,190,846

Véanse las notas a los estados financieros separados.

  
 Juana Francisca Llano Cadavid  
 Representante Legal

  
 Iván Darío Espinosa Cuadros  
 Contador Público  
 T.P. 105778 – T


  
 Daniel Mauricio Aponte Rodríguez  
 Revisor Fiscal  
 T.P. 171067 – T  
 Designado por Ernst & Young Audit S.A.S. TR-530  
 (Véase mi informe del 14 de agosto de 2024)

**SURAMERICANA S.A.**  
**Estado Intermedio Condensado de Flujo de Efectivo Separado**  
 Al 30 de junio de 2024  
 (Con cifras comparativas al 30 de junio de 2023)  
 (Expresados en millones de pesos colombianos)

	Nota	Junio 2024	Junio 2023
Ganancia del ejercicio de operaciones continuadas		429,231	458,277
Ganancia del ejercicio de operaciones discontinuadas	19	-	22,050
<b>Ganancia neta del ejercicio</b>		<b>429,231</b>	<b>480,327</b>
<b>Ajustes para conciliar la ganancia del ejercicio</b>			
Gasto por impuestos a las ganancias	7.2	27,939	43,937
Costos financieros		44,492	68,880
Ingresos financieros		(2,533)	(3,988)
Gastos de depreciación y amortización		1,840	1,491
Deterioro de valor reconocidas en el resultado del periodo		1	27
Pérdidas (ganancia) de moneda extranjera no realizadas		197	(400)
Ganancia / Pérdidas del valor razonable		-	(154)
Ganancia neta no distribuidas por aplicación del método de participación	8.2	(535,918)	(621,920)
Resultado neto de operaciones discontinuas	19	-	(22,050)
<b>Cambios en los activos y pasivos operativos</b>			
(Incremento) Disminución de cuentas por cobrar de origen comercial		(3,431)	6,372
Disminución (Incremento) en otras cuentas por cobrar derivadas de las actividades de operación		6,676	(238)
(Disminución) Incremento de cuentas por pagar de origen comercial		(2,475)	1,310
(Disminución) Incremento en otras cuentas por pagar derivadas de las actividades de operación		(1,522)	1,729
Disminución en provisiones		(7,282)	(4,777)
Dividendos recibidos de subsidiarias	22	495,920	431,695
Intereses recibidos	12	3,493	5,971
Impuestos a las ganancias pagados		(164,079)	(142,965)
Venta de instrumentos financieros	6.1	-	10,000
Rendimientos financieros		-	246
<b>Flujos de efectivo netos procedentes de actividades de operación</b>		<b>292,549</b>	<b>255,493</b>
<b>Flujos de efectivo procedentes de (utilizados en) actividades de inversión</b>			
Flujos de efectivo destinados a la capitalización de subsidiarias	8.2	(3,514)	(15,488)
Compras de propiedades y equipo y derechos de uso		(999)	(34)
Compras de activos intangibles	10	(2,535)	(607)
<b>Flujos de efectivo netos utilizados en actividades de inversión</b>		<b>(7,048)</b>	<b>(16,129)</b>
<b>Flujos de efectivo procedentes de (utilizados en) actividades de financiación</b>			
Importes procedentes de préstamos	6.2	-	190,000
Pagos de préstamos	6.2	(110,000)	(257,145)
Pagos de pasivos por arrendamientos financieros	10	(1,694)	(1,567)
Dividendos pagados	6.2	(139,082)	(80,780)
Intereses pagados		(47,836)	(70,053)
<b>Flujos de efectivo netos utilizados en actividades de financiación</b>		<b>(298,612)</b>	<b>(219,545)</b>
<b>(Disminución) Incremento neto de efectivo y equivalentes al efectivo, antes del efecto de los cambios en la tasa de cambio</b>		<b>(13,111)</b>	<b>19,819</b>
Efectos de la variación en la tasa de cambio sobre el efectivo y equivalentes al efectivo	17	(960)	(2,014)
<b>(Disminución) Incremento neto de efectivo y equivalentes al efectivo</b>		<b>(14,071)</b>	<b>17,805</b>
Efectivo y equivalentes al efectivo al principio del periodo		34,431	16,144
<b>Efectivo y equivalentes al efectivo al final del periodo</b>		<b>20,360</b>	<b>33,949</b>

Véanse las notas a los estados financieros separados.

  
 Juana Francisca Llano Cadavid  
 Representante Legal

  
 Iván Darío Espinosa Cuadros  
 Contador Público  
 T.P. 105778 – T

  
 Daniel Mauricio Aponte Rodríguez  
 Revisor Fiscal  
 T.P. 171067 – T  
 Designado por Ernst & Young Audit S.A.S. TR-530  
 (Véase mi informe del 14 de agosto de 2024)

## NOTAS A LOS ESTADOS FINANCIEROS INTERMEDIOS CONDENSADOS SEPARADOS

Por el periodo terminado al 30 de junio de 2024 con cifras comparativas al 31 de diciembre de 2023 (Para el estado intermedio condensado de situación financiera) y al 30 de junio de 2023 (Para el estado intermedio condensado de resultados, otros resultados integrales, de cambios en el patrimonio y de flujos de efectivo). (Valores expresados en millones de pesos colombianos, excepto los valores en monedas extranjeras, tasa de cambio y la ganancia por acción).

### NOTA 1. ENTIDAD REPORTANTE

Suramericana S.A., en adelante Suramericana, se constituyó según Escritura Pública No. 689 del 25 de mayo de 1999 en la Notaría 14 de Medellín. Formalizada contablemente el 1° de agosto de 1999, el domicilio principal es en la carrera 63 No. 49 A 31, en la ciudad de Medellín; pero podrá tener sucursales, agencias, oficinas y representaciones en otras ciudades del país y del extranjero cuando así lo determine su Junta Directiva. La duración de la sociedad es hasta el año 2052. La Compañía matriz de Suramericana es Grupo de Inversiones Suramericana S.A., en adelante Grupo SURA.

La siguiente es la composición accionaria de la Compañía:

<b>Accionistas</b>	<b>Acciones</b>	<b>% Participación</b>
Grupo de Inversiones Suramericana S.A.	80,958	81.129%
Münchener Rückversicherungs - Gesellschaft Aktiengesellschaft	18,828	18.868%
Inversiones y Construcciones Estratégicas S.A.S.	1	0.001%
Fundación Suramericana	1	0.001%
Nubloq S.A.S.	1	0.001%
<b>TOTALES</b>	<b>99,789</b>	<b>100%</b>

Su objeto social es la inversión en bienes muebles e inmuebles. Tratándose de inversión en bienes muebles lo hará en acciones, cuotas o cualquier otro tipo de participación en sociedades, entes, organizaciones, fondos o cualquier otra figura legal que permita inversión de recursos.

Así mismo podrá invertir en papeles o documentos de renta fija, variable, estén o no inscritos en el mercado público de valores. En todo caso, los emisores y/o receptores de la inversión pueden ser de carácter público o privado, nacionales o extranjeros.

Suramericana S.A., clasifica sus inversiones de dos formas: las estratégicas, representadas en títulos de patrimonio de Compañías enfocadas en los sectores de seguros, aseguramiento en servicios de salud, seguridad social, gestión integral de riesgos y servicios financieros, y las inversiones de portafolio, que se adquieren en títulos diversos, según su propósito de corto y mediano plazo.

Además de Colombia, Suramericana cuenta con inversiones estratégicas en México, República Dominicana, Panamá, Brasil, Argentina, Chile, Uruguay y Bermudas.

Suramericana realizó una emisión de bonos ordinarios el día 22 de junio de 2016; el monto emitido fue de un billón de pesos (\$1,000,000), distribuido en 4 series (4, 7, 10 y 15 años) todas indexadas a la inflación y con pagos de interés trimestrales. Los recursos provenientes de la colocación de los Bonos Ordinarios fueron destinados en un ciento por ciento (100%) a la sustitución de pasivos financieros de la Compañía. Las series de 4 y 7 años ya fueron pagadas por la Compañía.

Mediante la Resolución No. 0594 del 17 de mayo de 2016, la Superintendencia Financiera ordenó la inscripción de la Compañía, así como de los bonos ordinarios emitidos por ella, en el Registro Nacional de Valores y Emisores –RNVE-, fecha en la cual, Suramericana S.A., debido a su calidad de Emisor de Valores, ha pasado a ser controlada exclusivamente por la Superintendencia Financiera de Colombia.

El 28 de junio de 2021, la subsidiaria Ayudas Diagnósticas SURA S.A.S., realizó una inversión en la sociedad Vaccigen S.A.S., ahora conocida y promocionada como Vaxthera, empresa centrada en ciencia y experta en biotecnología; la participación adquirida inicialmente fue del 50% del capital, sin embargo, como resultado del plan de capitalizaciones proyectado para el corto y mediano plazo su participación al 30 de junio de 2024 y al 31 de diciembre de 2023 ascendió a 69.99%; situación que no representa control, pues en virtud de un acuerdo previamente formalizado entre los accionistas las decisiones continúan tomándose de manera unánime, razón por la que dicha inversión se clasifica como negocio conjunto. Se estima que en una primera etapa se realicen inversiones totales hasta por aproximadamente US 54 millones de Dólares.

Suramericana S.A no tiene segmentos de operación.

### 1.1. Grupo empresarial

Acogiendo la recomendación de la Superintendencia Financiera de Colombia en julio de 2008, Suramericana registró el Grupo Empresarial con sus sociedades subordinadas y subsidiarias, en los términos establecidos en la Ley 222 de 1995.

Para el año 2014 se modificó la estructura y nombre del Grupo Empresarial pasando a tener como única Matriz a Grupo de Inversiones Suramericana S.A., y el nuevo nombre de Grupo SURA.

Suramericana siendo subordinada de Grupo de Inversiones Suramericana S.A., ejerce control sobre las siguientes Compañías:

Compañía	Tipo de Entidad	Junio 2024	Diciembre 2023	País	Moneda Funcional
Seguros de Vida Suramericana S.A.	Seguros de personas	100%	100%	Colombia	Peso Colombiano
Seguros Generales Suramericana S.A.	Seguros generales	100%	100%	Colombia	Peso Colombiano
Servicios de Salud IPS Suramericana S.A.S.	Prestación de servicios médicos, paramédicos y odontológicos	100%	100%	Colombia	Peso Colombiano
Ayudas Diagnósticas Sura S.A.S.	Prestación de servicios de ayudas diagnósticas en salud	100%	100%	Colombia	Peso Colombiano
Operaciones Generales Suramericana S.A.S.	La inversión en bienes muebles e inmuebles	100%	100%	Colombia	Peso Colombiano
Servicios Generales Suramericana S.A.S.	Inversión en bienes muebles en especial de acciones, cuotas o partes de sociedades.	100%	100%	Colombia	Peso Colombiano
Consultoría en Gestión de Riesgos Suramericana S.A.S.	Prestación de servicios de consultoría en el gerenciamiento integral de riesgos	100%	100%	Colombia	Peso Colombiano
Suramericana Tech S.A.S.	Desarrollo de canales digitales	100%	100%	Colombia	Peso Colombiano
Seguros de Vida Suramericana S.A.	Compañía de seguros de vida	100%	100%	Chile	Peso Chileno
Seguros Generales Suramericana S.A.	Compañía de seguros generales	100%	100%	Chile	Peso Chileno
Chilean Holding Suramericana SPA	Inversiones	100%	100%	Chile	Peso Chileno
Inversiones Suramericana Chile Limitada	Inversiones	100%	100%	Chile	Peso Chileno
Inversiones Sura Chile S.A.	Inversiones	100%	100%	Chile	Peso Chileno
Seguros Sura S.A. de C.V.	Operaciones de seguros en general	100%	100%	México	Peso Mexicano
Santa Maria del Sol S.A.	Inversiones	100%	100%	Argentina	Peso Argentino
Seguros Suramericana S.A.	Seguros	100%	100%	Panamá	Dólar
Servicios Generales Suramericana S.A.	Servicio de inspección, reparación, compra y venta de vehículos.	100%	100%	Panamá	Dólar
Seguros Sura S.A.	Operación en seguros de personas y daños	100%	100%	Brasil	Real Brasileño
Inversiones SURA Brasil Participacoes LTDA.	Inversionista	100%	100%	Brasil	Real Brasileño
Serviços Sura LTDA.	Prestación de servicios en administración de riesgos	100%	100%	Brasil	Real Brasileño
Seguros Sura S.A.	Seguros generales	100%	100%	Uruguay	Peso Uruguayo
Suramericana Uruguay S.A.	Inversiones	100%	100%	Uruguay	Peso Uruguayo
Vinnyc S.A.	Prestación de servicios de asistencia en la solución de automóviles, más no en la actividad aseguradora	100%	100%	Uruguay	Peso Uruguayo
Russman S.A.	Prestación de servicios de asistencia en la solución de automóviles, más no en la actividad aseguradora	100%	100%	Uruguay	Peso Uruguayo
Seguros Sura S.A.	Seguros	100%	100%	República Dominicana	Peso Dominicano
Sura RE Ltd.	Negocios de seguros y/o reaseguro	100%	100%	Islas Bermudas	Dólar
Sura SAC Ltd.	Negocios de seguros y/o reaseguro	100%	100%	Islas Bermudas	Dólar

En el segundo trimestre de 2024 Suramericana decretó la pérdida de control sobre la Compañía EPS Suramericana S.A. Ver nota 8.3 Pérdida de control sobre EPS Suramericana S.A.

## Restricciones legales y regulatorias

Las subsidiarias de Suramericana no tienen ninguna restricción para transferir dividendos a la Compañía matriz, con excepción de la filial de Argentina que actualmente tiene restricciones de salida de flujo de capitales por disposiciones que en materia cambiaria ha adoptado el Gobierno.

Suramericana y sus subsidiarias no tienen restricciones materiales en su capacidad para acceder o usar sus activos y liquidar sus pasivos diferentes a los resultantes de los marcos regulatorios, los cuales requieren un mínimo de capital.

### 1.2. Cambios en las inversiones en subsidiarias

- El 28 de mayo de 2024 la Asamblea de Accionistas de la filial EPS Suramericana S.A. (“EPS SURA”), aprobó que se presente ante la Superintendencia Nacional de Salud una solicitud de autorización, para adelantar un Programa de Desmonte Progresivo en los términos establecidos en el numeral 12 del artículo 113 del Estatuto Orgánico del Sistema Financiero y los artículos 2.5.5.3.1.1. y siguientes del Decreto 780 de 2016.

El Programa de Desmonte Progresivo propuesto permite seguir cumpliendo con las expectativas de servicios de los afiliados y realizar una transición ordenada. Adicionalmente, prevé mecanismos para proteger los dineros que actualmente hay en las reservas técnicas de la compañía, para gestionar las obligaciones con los distintos actores del sistema, principalmente clínicas, IPS y hospitales. Dicho programa se encuentra sujeto a la aprobación de la mencionada Superintendencia.

Esta decisión no genera riesgos de cara a la solidez, solvencia y liquidez de Suramericana, entendiendo que EPS SURA no es una filial que genera dividendos, ni flujo de caja para la Compañía.

Esta situación no represento cambios en la composición accionaria de EPS SURA, sin embargo detono la situación de pérdida de control de Suramericana sobre su participación en EPS SURA.

(Ver nota “8.3. Pérdida de control sobre EPS Suramericana S.A.”)

- El 17 de abril de 2024, Suramericana S.A. realizó una capitalización de USD 50,691 (COP 200 millones) en la filial de Suramericana Uruguay S.A. A su vez, el 27 de junio del 2024, Suramericana S.A. realizó una segunda capitalización en dicha filial por un monto de USD 50,656 (COP 209 millones).
- El 24 de abril de 2024, Suramericana S.A. realizó una capitalización de USD 1.300.000, equivalente a COP 5,083 millones a la filial Seguros de Vida Suramericana S.A. ubicada en el país de Chile.



- El 21 de diciembre de 2023, la Asamblea General de Accionistas de la filial Suramericana Tech S.A.S., tomó la decisión de capitalizar la Compañía. Producto de lo anterior, dicha sociedad cuenta con un capital suscrito y pagado de 48,968,172,000 y con 48,968,172 acciones nominativas. Además, Suramericana pasó de tener el control directo en la filial a tenerlo indirectamente por medio de Seguros de Vida Suramericana S.A.

Debido al aumento de capital, la filial ahora está bajo la supervisión de la Superintendencia de Sociedades y está obligada a tener un Revisor Fiscal. Este fue nombrado durante la reunión ordinaria de la Asamblea General de Accionistas de Suramericana Tech S.A.S., celebrada el 20 de marzo de 2024. El Revisor Fiscal designado para un periodo de dos años es Ernst & Young Audit S.A.S.

- El 11 de agosto de 2023 Suramericana suscribió un contrato de compraventa para la enajenación del 100% de las acciones que directa e indirectamente posee en la Compañía argentina Seguros Sura S.A. La transacción se encontraba sujeta a autorización por parte de Superintendencia de Seguros de la Nación de Argentina, la cual se obtuvo el día 21 de septiembre del año 2023, perfeccionándose la transferencia de las acciones el día 14 de octubre de 2023. El precio final de la operación ascendió a la suma de \$17.71 millones de dólares. Ver nota 19 Operaciones discontinuadas.
- El 14 de agosto de 2023 Suramericana suscribió un contrato de compraventa para la enajenación del 100% de las acciones que directa e indirectamente posee en las compañías de El Salvador Seguros Sura S.A. y Seguros Sura S.A., Seguros de Personas. Esta operación fue autorizada por las autoridades correspondientes en El Salvador y Panamá., durante el mes de noviembre de 2023, por lo cual la transferencia definitiva de las acciones se perfeccionó el día 4 de diciembre del año anterior. El precio final de la operación ascendió a la suma de \$45.447.994 de dólares. Ver nota 19 Operaciones discontinuadas.
- En abril de 2023, con el propósito de continuar dando cumplimiento a los requerimientos de capital por el crecimiento de sus operaciones en Brasil, Suramericana capitalizo con USD 3.5 millones (COP 15,488 millones) a la Compañía Inversiones Sura Brasil Participacoes LTDA para que esta de manera escalonada los capitalizara en Seguros Sura S.A., Brasil.

### 1.3. Cambios en el Gobierno Corporativo

- El 2 de julio de 2024 la presidente de la Compañía convocó a Asamblea General de Accionistas que se llevó a cabo el 15 de julio con el fin de nombrar el nuevo miembro de Junta Directiva; en esta asamblea se nombró a Juan Esteban Toro Valencia con el fin de llenar la vacante existente.
- El pasado 25 de abril de 2024 fue recibida la renuncia de Gonzalo Alberto Perez Rojas como miembro de Junta Directiva de Suramericana por motivos de su retiro por edad de la presidencia de Grupo Sura, la cual tuvo efectos a partir del 1 de mayo del presente año. Por

lo anterior, la conformación de la Junta Directiva de Suramericana S.A. actualmente es la siguiente:

1. Ricardo Jaramillo Mejía
2. Matthias Marwege
3. Rodrigo Belloube
4. Cecilia María Vélez White
5. Marcela Eslava Mejía
6. David Yanovich Wancier

## **NOTA 2. BASES DE PREPARACIÓN Y POLÍTICAS CONTABLES MATERIALES O DE IMPORTANCIA RELATIVA**

### **2.1. Declaración de cumplimiento**

Los estados financieros separados de Suramericana S.A., por el período de seis meses terminado al 30 de junio de 2024, han sido preparados de acuerdo con la NIC 34 Información financiera intermedia y las normas de contabilidad y de información financiera aceptadas en Colombia (NCIF), expedidas por el Decreto 2420 de 2015 y modificatorios. Estas normas de contabilidad y de 17 información financiera, corresponden a las Normas Internacionales de Información Financiera (NIIF) publicadas por el Consejo de Normas Internacionales de Contabilidad (IASB, por sus siglas en inglés), en las versiones aceptadas por Colombia a través de los mencionados Decretos.

La aplicación de dichas normas internacionales en Colombia está sujeta a algunas excepciones establecidas por regulador y contenidas en el Decreto 2420 de 2015 y modificatorios. Estas excepciones varían dependiendo del tipo de Compañía y son las siguientes:

- Excepciones aplicables a todos los preparadores de información financiera.

El artículo 2.1.2 del Decreto 2420 de 2015 adicionado por el Decreto 2496 de 2015 y modificado por los Decretos 2131 de 2016, 2170 de 2017, 2483 de 2018 y 2270 de 2019 requiere la aplicación del artículo 35 de la Ley 222 de 1995, que indica que las participaciones en subsidiarias deben reconocerse en los estados financieros separados por el método de participación, en lugar del reconocimiento, de acuerdo con lo dispuesto en la NIC 27, al costo, al valor razonable o al método de participación.

El artículo 2.2.1 del Decreto 2420 de 2015, adicionado por el Decreto 2496 del mismo año y modificado por los Decretos 2131 de 2016, 2170 de 2017, 2483 de 2018 y 2270 de 2019, establece que la determinación de los beneficios post empleo por concepto de pensiones futuras de jubilación o invalidez, se efectuará de acuerdo con los requerimientos de la NIC 19, sin embargo, requiere la revelación del cálculo de los pasivos pensionales de acuerdo con los parámetros establecidos en el Decreto 1625 de 2016, artículos 1.2.1.18.46 y siguientes y, en el caso de conmutaciones pensionales parciales de conformidad con lo dispuesto en el numeral 5 del artículo 2.2.8.8.31 del Decreto 1833 de 2016, informando las variables utilizadas y las diferencias con el cálculo realizado en los términos del marco técnico bajo NCIF.

## 2.2 Bases de presentación

### 2.2.1 Bases de medición y presentación

#### *Bases de medición*

Los estados financieros han sido preparados sobre la base del costo histórico con excepción de las siguientes partidas incluidas en el Estado de la Situación Financiera:

- Instrumentos financieros medidos al valor razonable, con cargo a resultados o a la cuenta de otros resultados integrales.
- Propiedades y equipos (terrenos y edificios) medidos al valor razonable.
- Activos no corrientes mantenidos para la venta, los cuales son medidos al menor entre el valor en libros a la fecha de la transferencia y su valor razonable, menos los costos estimados de venta.
- Beneficios a empleados, los cuales son medidos según el valor presente de la obligación esperada

### Presentación de estados financieros intermedios condensados separados

Los estados financieros intermedios condensados separados se preparan con base en lo siguiente:

El estado de situación financiera intermedio condensado separado presenta activos y pasivos atendiendo su orden de liquidez, por considerar que así la Compañía proporciona información más fiable y relevante que aquella basada en la distinción de partidas corrientes y no corrientes.

El estado de resultados intermedio condensado separado y el otro resultado integral intermedio condensado separado se presentan de forma separada. Las partidas del estado de resultados se desglosan según el método de la naturaleza de gastos.

El estado de flujos de efectivo intermedio condensado separado se presenta utilizando el método indirecto, por lo cual los flujos de efectivo procedentes de las actividades de operación se determinan ajustando la utilidad por los efectos de las partidas que no afectan el flujo de efectivo, cambios netos en activos y pasivos relacionados con actividades de operación y cualquier otro efecto de partidas no clasificadas como de inversión o financiación. Los ingresos y gastos por intereses se presentan como componentes de las actividades de operación.

### 2.2.2 Economías hiperinflacionarias

En 2018 Argentina se convirtió en una economía hiperinflacionaria. Para la reexpresión de sus estados financieros contables, la Sociedad utiliza la serie de índices definidos por la resolución JG N° 539/18 emitida por la Federación Argentina de Consejos Profesionales de Ciencias 29 Económicas (FACPCE), con base en el Índice Nacional de Precios al Consumidor (IPC) publicado del

Instituto Nacional de Estadística y Censos (INDEC) de la República Argentina y el Índice de Precios Internos Mayoristas (IPIM) publicado por la FACPCE. El índice interanual para junio 2024 es 271,5% y diciembre 2023 es 211.4%

### **2.3. Políticas contables materiales o con importancia relativa**

Los estados financieros adjuntos no incluyen toda la información y las revelaciones requeridas para unos estados financieros de fin de ejercicio, por lo que estos estados financieros condensados deben ser leídos en conjunto con los estados financieros anuales con corte al 31 de diciembre de 2023.

### **2.4. Reclasificación**

Algunas de las cifras y revelaciones con relación al 30 de junio de 2023, presentadas en estos estados financieros para propósitos de comparación, pueden presentar variaciones frente a la información publicada a este corte. La Administración de Suramericana considera que estas reclasificaciones no afectan la razonabilidad de la información publicada anteriormente.

### **NOTA 3. JUICIOS CONTABLES MATERIALES O CON IMPORTANCIA RELATIVA, ESTIMADOS Y CAUSAS DE INCERTIDUMBRE EN LA PREPARACIÓN DE LOS ESTADOS FINANCIEROS**

La preparación de los estados financieros separados de conformidad con las NCIF requiere que la administración realice juicios, estimaciones y supuestos que afectan la aplicación de las políticas contables y los montos de activos, pasivos, ingresos y gastos informados. Los resultados reales pueden diferir de estas estimaciones.

Las estimaciones y supuestos relevantes son revisados regularmente. Los ajustes de las estimaciones contables son reconocidos en el periodo en que la estimación es revisada y en cualquier periodo futuro afectado.

La determinación de dichas estimaciones y supuestos está sujeta a procedimientos de control interno y a aprobaciones, para lo cual se consideran estudios internos y externos, las estadísticas de la industria, factores y tendencias del entorno y los requisitos regulatorios y normativos.

La información sobre los juicios y supuestos claves que estiman el comportamiento futuro de las variables a la fecha de reporte y que tienen un riesgo material de causar un ajuste material al valor de los activos y pasivos durante el siguiente estado financiero producto de la incertidumbre que rodea a dichos comportamientos.

Al corte de este informe, no se han presentado cambios en las estimaciones y juicios contables materiales o con importancia relativa, utilizados en la preparación de los estados financieros separados al 31 de diciembre de 2023, diferentes a la pérdida de control sobre EPS Suramericana S.A - Ver nota 8.3 Pérdida de control sobre EPS Suramericana S.A.

#### NOTA 4. NORMAS EMITIDAS SIN APLICACIÓN EFECTIVA

Las políticas contables aplicadas en la preparación de los estados financieros intermedios condensados separados son consistentes con las utilizadas en la preparación de los estados financieros separados anuales al 31 de diciembre de 2023. Las nuevas normas emitidas a partir del 1 de enero de 2024 e interpretaciones que han sido publicadas, pero no son aplicables a la fecha de los presentes estados financieros se presentan a continuación. La Compañía adoptará estas normas en la fecha en la que entren en vigor, de acuerdo con los decretos emitidos por las autoridades locales.

Las modificaciones que aplican por primera vez en 2024 no tienen impacto en los presentes estados financieros intermedios.

##### *Normas Emitidas No Vigentes*

Las normas e interpretaciones que han sido publicadas, pero no son aplicables a la fecha de los presentes estados financieros son reveladas a continuación. Suramericana S.A., adoptará esas normas en la fecha en la que entren en vigencia, de acuerdo con los decretos emitidos por las autoridades locales.

##### *NIIF 17: Contratos de seguros*

En mayo de 2017, el IASB emitió la NIIF 17, un nuevo estándar contable integral para contratos de seguro cubriendo la medición y reconocimiento, presentación y revelación. Una vez entre en vigencia, la NIIF 17 reemplazará la NIIF 4, emitida en 2005. La NIIF 17 aplica a todos los tipos de contratos de seguro, sin importar el tipo de entidades que los emiten, así como ciertas garantías e instrumentos financieros con características de participación discrecional. Esta norma incluye pocas excepciones.

El objetivo general de la norma consiste en dar un modelo de contabilidad para contratos de seguro que sea más útil y consistente para los aseguradores. Contrario a los requerimientos de la NIIF 4, que busca principalmente proteger políticas contables locales anteriores, la NIIF 17 brinda un modelo integral para estos contratos, incluyendo todos los temas relevantes. La esencia de esta norma es un modelo general, suplementado por:

- Una adaptación específica para contratos con características de participación directa (enfoque de tarifa variable)
- Un enfoque simplificado (el enfoque de prima de asignación) principalmente para contratos de corta duración

La NIIF 17 no ha sido introducida en el marco contable colombiano por medio de decreto alguno a la fecha.

## NOTA 5. EFECTIVO Y EQUIVALENTES DE EFECTIVO

El efectivo y equivalentes corresponde a:

	Junio 2024	Diciembre 2023
Efectivo y caja	24	41
Bancos nacionales	12,777	743
Bancos del exterior	7,074	33,618
Equivalentes de efectivo (*)	485	29
<b>Efectivo y equivalentes al efectivo</b>	<b>20,360</b>	<b>34,431</b>

\*Corresponden a Fondos de inversión colectiva a la vista de riesgo conservador.

La disminución en el efectivo se debe principalmente al pago del servicio a la deuda realizado durante el periodo. Para este año por estrategia de inversión y de liquidez de la compañía se decide dejar el dinero en bancos nacionales, efectivo recaudado por los dividendos que se han recibido durante el periodo.

Los recursos que se encuentran depositados en cuentas corrientes y de ahorro devengan intereses diarios a las tasas de interés previamente fijadas por los bancos. Aquellos montos invertidos en fondos de inversión colectivos generan rendimientos de acuerdo con el comportamiento de las tasas de mercado.

No se tiene ninguna restricción sobre el efectivo.

## NOTA 6. INSTRUMENTOS FINANCIEROS

### 6.1. Activos financieros

Los activos financieros se detallan a continuación:

	Nota	Junio 2024	Diciembre 2023
Cuentas por cobrar	6.1.1	17,548	14,117
Cuentas por cobrar a partes relacionadas	6.1.2	25,604	11,459
<b>Total activos financieros</b>		<b>43,152</b>	<b>25,576</b>

#### 6.1.1 Cuentas por cobrar

Corriente	Junio 2024	Diciembre 2023
Cuentas por cobrar impuestos <sup>1</sup>	4,855	406
Otras cuentas por cobrar <sup>2</sup>	2,461	4,283
<b>Total cuentas por cobrar corrientes</b>	<b>7,316</b>	<b>4,689</b>
<b>No corriente</b>		
Otras cuentas por cobrar <sup>3</sup>	10,232	9,428
<b>Total cuentas por cobrar no corrientes</b>	<b>10,232</b>	<b>9,428</b>
<b>Total cuentas por cobrar</b>	<b>17,548</b>	<b>14,117</b>

1. Al 30 de junio de 2024 el saldo por cobrar corresponde a anticipos de impuesto de industria y comercio en su mayoría y a anticipos de impuesto a las ventas.
2. Corresponde principalmente a un anticipo a proveedores realizado por \$4,089 para la adquisición de programas de softwares el cual durante el segundo trimestre de 2024 se legalizó una porción y el restante se espera legalizar durante el tercer trimestre de 2024.
3. Corresponde a la cuenta por cobrar al Grupo Financiero Galicia S.A derivado de los acuerdos del contrato de compraventa de las acciones de Seguros Sura S.A., de Argentina realizado en 2023 y con vencimiento en octubre de 2026.

### 6.1.2 Cuentas por cobrar a partes relacionadas

Las cuentas por cobrar a partes relacionadas corresponden a cuentas corrientes y no corrientes entre Compañías subsidiarias las cuales se detallan a continuación:

	Junio 2024	Diciembre 2023
<b>Dividendos por cobrar</b>		
Seguros Generales Suramericana S.A. Colombia	13,127	-
Seguros Sura S.A. República Dominicana	7,694	-
<b>Total dividendos por cobrar</b>	<b>20,821</b>	<b>-</b>
Seguros Suramericana S.A. Panamá	3,402	3,706
Santa María del Sol S.A.	639	665
Seguros de Vida Suramericana S.A. Colombia	260	-
Seguros Generales Suramericana S.A. Colombia	201	103
Seguros Generales Suramericana S.A. Chile	151	52
Seguros Sura S.A. Brasil	63	534
Seguros Sura S.A. de C.V. México	33	4,204
Seguros Sura S.A. República Dominicana	21	399
Seguros Sura S.A. Uruguay	13	39
Sura SAC. Ltd.	-	459
Sura RE Ltd.	-	1,298
<b>Cuentas por cobrar subsidiarias</b>	<b>4,783</b>	<b>11,459</b>
<b>Total cuentas por cobrar partes relacionadas</b>	<b>25,604</b>	<b>11,459</b>
Total cuentas por cobrar partes relacionadas corriente	22,231	8,441
Total cuentas por cobrar partes relacionadas no corriente	3,373	3,018

El incremento de las cuentas por cobrar a subsidiarias se origina por los dividendos decretados en las subsidiarias, a diciembre de 2023 no se tenía saldo pendiente de cobro por concepto de dividendos.

## 6.2. Pasivos financieros

El detalle de los pasivos financieros corriente y no corriente y por tipo de pasivo financiero se presenta a continuación:

		Junio 2024	Diciembre 2023
<b>Corriente</b>	<b>Nota</b>	<b>Pasivo Financiero al costo amortizado</b>	<b>Pasivo Financieros al costo amortizado</b>
Obligaciones financieras	6.2.1	80,237	190,991
Cuentas por pagar	6.2.2	14,051	16,527
Cuentas por pagar a entidades relacionadas	6.2.3	139,587	2,028
<b>Total</b>		<b>233,875</b>	<b>209,546</b>
<b>No Corriente</b>		<b>Pasivo Financiero al costo amortizado</b>	<b>Pasivo Financieros al costo amortizado</b>
Títulos emitidos	6.2.4	595,021	598,117
<b>Total</b>		<b>595,021</b>	<b>598,117</b>
<b>Total Pasivos financieros</b>		<b>828,896</b>	<b>807,663</b>

### 6.2.1. Obligaciones financieras

Suramericana adquirió las siguientes obligaciones financieras en junio de 2023 para el pago del vencimiento de la serie de los títulos emitidos que se vencía en ese mismo mes:

Entidad Financiera	Fecha vencimiento	Valor nominal
Banco 1	14/06/2024	110,000
Banco 2	21/09/2024	80,000
<b>Total obligaciones financieras</b>		<b>190,000</b>

En abril de 2024 Suramericana realizó el pago total del préstamo por \$110,000.

Con corte a junio de 2024 Suramericana tiene las siguientes obligaciones financieras vigentes:

Entidad Financiera	Fecha vencimiento	Costo amortizado	Valor nominal
Banco 2	21/09/2024	80,237	80,000
<b>Total obligaciones financieras</b>		<b>80,237</b>	<b>80,000</b>

### 6.2.2. Cuentas por pagar

El detalle de las cuentas por pagar por pagar se indica a continuación:

	Junio 2024	Diciembre 2023
Impuesto industria y comercio	5,543	326
Otros acreedores	4,379	2,507
Proveedores	1,978	4,659



	Junio 2024	Diciembre 2023
Retenciones y aportes de nómina	961	2
Retenciones en la fuente	883	6,827
Costos y gastos por pagar	231	742
Impuestos a las ventas retenido	76	1,464
<b>Total</b>	<b>14,051</b>	<b>16,527</b>

La variación corresponde principalmente al pago de la retención en la fuente durante el semestre y pago de proveedores.

### 6.2.3. Cuentas por pagar a entidades relacionadas

Las cuentas por pagar a partes relacionadas corresponden al pago de servicios y cuentas por pagar a subsidiarias y casa matriz:

	Junio 2024	Diciembre 2023
<b>Dividendos por pagar</b>		
Grupo de Inversiones Suramericana S.A.	112,836	-
Münchener Rückversicherungs	26,242	-
Fundación Suramericana	1	-
Inversiones y Construcciones Estratégicas S.A.S.	1	-
Nubloq S.A.S.	1	-
<b>Total dividendos por pagar</b>	<b>139,081</b>	<b>-</b>
Servicios Generales Suramericana S.A.S.	220	189
Seguros Generales Suramericana S.A. Colombia	92	40
Seguros de Vida Suramericana S.A. Colombia	88	67
Arus S.A.	88	296
Consultoría en Gestión de Riesgos Suramericana S.A.S.	9	5
Operaciones Generales Suramericana S.A.	9	-
Sura Asset Management S.A.	-	8
EPS Suramericana S.A.	-	1
Seguros Generales Suramericana S.A. Chile	-	2
<b>Cuentas por pagar subsidiarias</b>	<b>506</b>	<b>608</b>
Grupo de Inversiones Suramericana S.A.	-	1,420
Subtotal cuentas por pagar casa matriz	-	1,420
<b>Total cuentas por pagar partes relacionadas</b>	<b>139,587</b>	<b>2,028</b>

El incremento en las cuentas por pagar a partes relacionadas está asociada a los dividendos decretados en la asamblea de accionistas que se encuentran pendientes de pago.

A continuación, se detallan los dividendos pagados y decretados a la fecha de corte:

	Junio 2024	Diciembre 2023
Tipo de acción	Ordinaria	Ordinaria
Número de acciones en circulación	99,789	99,789
Dividendos decretados	278,163	269,268
Dividendos pagados	(139,082)	(269,268)
<b>Dividendos por pagar</b>	<b>139,081</b>	<b>-</b>

En la asamblea de accionistas del 21 de marzo de 2024, se decretó un dividendo de \$2,787,511.65 por acción (en pesos colombianos) sobre 99,789 acciones ordinarias el cual se causó inmediatamente fue decretado por la Asamblea de Accionistas, para ser pagados en dinero efectivo el 50% en el mes de mayo de 2024 y el restante en noviembre de 2024.

#### 6.2.4. Títulos emitidos

El 22 de junio de 2016 Suramericana S.A., emitió un billón de pesos (COP \$1,000,000) en locales, distribuidos en 4 series (4, 7, 10 y 15 años). indexados a inflación y con pagos de interés trimestrales. Los recursos provenientes de la colocación de los Bonos Ordinarios fueron destinados en un ciento por ciento (100%) a la sustitución de pasivos financieros de Suramericana. Producto de la colocación de estos títulos, se generaron costos de emisión por valor de COP \$2,344 millones.

El 23 de junio de 2020 transcurridos 4 años de la emisión se realizó el primer abono a capital de los bonos por valor de COP 147,998. El 22 de junio de 2023 se realizó el pago de la segunda serie de 7 años por valor de COP 257,145.

Los bonos en circulación de Suramericana no cuentan con covenants.

A continuación, se presenta un detalle de los instrumentos de deuda emitidos:

Fecha emisión	Fecha vencimiento	Valor nominal	tasa de emisión	Costo amortizado		Valor razonable	
				Junio 2024	Diciembre 2023	Junio 2024	Diciembre 2023
22-jun-16	22-jun-26	305,622	IPC+4.09%	305,783	307,346	299,971	303,418
22-jun-16	22-jun-31	289,235	IPC+4.29%	289,238	290,771	268,326	284,816
<b>Total bonos emitidos</b>				<b>595,021</b>	<b>598,117</b>	<b>568,297</b>	<b>588,234</b>
Bonos emitidos corriente				-	-	-	-
Bonos emitidos no corriente				595,021	598,117	568,297	588,234

## NOTA 7. IMPUESTOS A LAS GANANCIAS

### 7.1. Impuestos reconocidos en el estado de situación financiera

Los siguientes son los impuestos reconocidos en el estado de situación financiera:

	Junio 2024	Diciembre 2023
Activo por impuesto corriente (1)	67,572	37,966
<b>Saldo neto activo/pasivo impuesto corriente</b>	<b>67,572</b>	<b>37,966</b>
Pasivo por impuesto diferido	(64,564)	(171,097)

A continuación se detallan los saldos del impuesto corriente en activo y pasivo antes de compensación:

<b>(1) Saldos a favor por impuesto corriente</b>		
	Junio 2024	Diciembre 2023
Saldo a favor Renta 2023	40,166	-
Retención en la fuente a favor	162,627	136,359
<b>Total impuesto corriente activo</b>	<b>202,793</b>	<b>136,359</b>
Pasivo impuesto renta	(135,221)	(98,393)
<b>Total impuesto corriente pasivo</b>	<b>(135,221)</b>	<b>(98,393)</b>
<b>Total impuesto corriente neto en el activo*</b>	<b>67,572</b>	<b>37,966</b>

\*La variación de los activos por impuestos corrientes se debe a las retenciones a favor que se han practicado en el transcurso del periodo 2024.

## 7.2 Impuestos reconocidos en el resultado del período

	Acumulado		Trimestral	
	Junio 2024	Junio 2023	Junio 2024	Junio 2023
Gasto por impuesto corriente	134,472	71,475	134,472	71,475
Gasto por impuesto diferido	(106,533)	(27,538)	(121,853)	(49,925)
Constitución /reversión de diferencias temporarias	(106,533)	(27,538)	(121,853)	(49,925)
<b>Gasto por impuesto a las ganancias</b>	<b>27,939</b>	<b>43,937</b>	<b>12,619</b>	<b>21,550</b>

Suramericana considera que las obligaciones acumuladas por impuestos son adecuadas para todos los años fiscales abiertos sobre la base de evaluación de muchos factores, incluyendo interpretaciones de leyes tributarias y la experiencia previa.

La variación en el impuesto diferido obedece a que durante el año 2024 se han recibido más dividendos con relación a junio de 2023, lo que ocasiona un mayor ingreso por impuesto diferido para el periodo actual.

### 7.3. Conciliación de la tasa impositiva efectiva

La conciliación de la tasa efectiva de tributación de Suramericana aplicable por los periodos terminados al 30 de junio de 2024 y 2023 es la siguiente:

	Junio 2024		Junio 2023	
	Tasa	Saldo	Tasa	Saldo
<b>Ganancia contable antes de impuesto</b>		<b>457,170</b>		<b>502,214</b>
Impuesto a las ganancias aplicando la tasa impositiva local	35%	(160,010)	35%	(175,775)
<b>Más efecto Fiscal de:</b>				
Gastos no deducibles		(2,313)		(4,405)
<b>Menos efecto Fiscal de:</b>				
Ingresos no gravados <sup>1</sup>		134,384		136,243
<b>Impuesto a las ganancias</b>	<b>(6%)</b>	<b>(27,939)</b>	<b>(9%)</b>	<b>(43,937)</b>

1. En este rubro se encuentra el método de participación y el impuesto asociado a los dividendos que se esperan recibir en el siguiente año, incluyendo su correspondiente descuento tributario.

### 7.4 Saldos de impuestos diferidos

A continuación, se presentan los saldos de los activos por impuestos diferidos (positivos) y los saldos de los pasivos por impuestos diferidos (negativos) con su correspondiente ajuste reconocido en el resultado del periodo o en otros resultados integrales, del ejercicio finalizado al 30 de junio de 2024 y 31 de diciembre de 2023:

	Saldo 31 de diciembre de 2022	Reconocido en resultados	Reconocido ORI	Saldo 31 de diciembre de 2023	Reconocido en resultados	Reconocido ORI	Saldo a 30 de junio de 2024
Propiedad y equipo (corresponde a la diferencia en el cálculo de la depreciación entre lo fiscal y lo contable)	(246)	10	-	(236)	(6)	-	(242)
Beneficios a los empleados (corresponde al cálculo de los bonos de desempeño y pasivos laborales de largo plazo de los empleados)	8,855	669	794	10,318	(2,843)	-	7,475
Derechos de uso (corresponde al cálculo del activo por derechos de uso y su correspondiente pasivo financiero)	548	58	-	606	24	-	630
Obligaciones financieras (corresponde al cálculo de los intereses a largo plazo por la emisión de bonos)	1,493	(1,071)	-	422	(875)	-	(453)
Dividendos de subsidiarias (son los dividendos gravados que se recibirán en el año siguiente)	(181,649)	(2,464)	-	(184,113)	111,484	-	(72,629)
Activos financieros (corresponde a la medición de activos financieros)	(564)	564	-	-	-	-	-
Pérdidas y créditos fiscales no utilizados	29,194	(29,194)	-	-	-	-	-
Pasivos financieros	-	1,228	-	1,228	(305)	-	923
Instrumentos financieros	-	678	-	678	(946)	-	(268)
<b>Total</b>	<b>(142,369)</b>	<b>(29,522)</b>	<b>794</b>	<b>(171,097)</b>	<b>106,533</b>	<b>-</b>	<b>(64,564)</b>

## 7.5 Recuperabilidad de los impuestos corrientes y diferidos

En los siguientes cuadros se muestra la recuperabilidad de los impuestos corrientes y diferidos entre corto plazo y largo plazo.

Impuesto	Junio 2024	Diciembre 2023
Impuesto corriente activo recuperable antes de 12 meses	40,166	37,966
Impuesto corriente activo recuperable después de 12 meses	27,406	-
<b>Total Impuesto corriente activo</b>	<b>67,572</b>	<b>37,966</b>

Impuesto Diferido	Junio 2024	Diciembre 2023
Impuesto diferido activo recuperable antes de 12 meses	7,475	12,226
Impuesto diferido activo recuperable después de 12 meses	833	1,028
<b>Total Impuesto diferido activo</b>	<b>8,308</b>	<b>13,254</b>
Impuesto diferido pasivo liquidable antes de 12 meses	(72,872)	(184,351)
<b>Total Impuesto diferido pasivo</b>	<b>(72,872)</b>	<b>(184,351)</b>

## 7.6 Normatividad aplicable

### Ley 2277 de 2022

Se mantiene la tarifa del impuesto sobre la renta general del 35%, se crea un impuesto mínimo del 15% para personas jurídicas que consoliden o no estados financieros, mediante la determinación de una tasa de tributación depurada.

Adicionalmente se elimina la posibilidad de tomar como descuento tributario el impuesto de industria y comercio pagado a partir del 2023, se limitan algunos beneficios tributarios al 3% de su renta líquida ordinaria antes de deducir dichos beneficios, también se incrementa la tarifa del impuesto de ganancias ocasionales, pasando del 10% al 15%

Mediante la ley 2264 de 2023 se estableció un beneficio de auditoría para los años 2022 al 2026 para reducir el tiempo de firmeza de la declaración de renta en 6 o 12 meses, siempre que se incremente el impuesto neto de renta en un 35% o 25% respectivamente.

### Incertidumbre frente a tratamientos del impuesto a las ganancias.

La IFRIC 23 o CINIIF 23, es una interpretación efectuada por el IASB que parte del supuesto de que puede no existir claridad sobre la forma en que se aplica la legislación fiscal a una transacción o circunstancia concreta, razón por la cual, la aceptabilidad de un tratamiento impositivo concreto según la legislación fiscal puede no ser conocida hasta que la autoridad fiscal correspondiente o los tribunales de justicia tomen una decisión en el futuro. Por consiguiente, una disputa o

inspección de un tratamiento impositivo concreto por parte de la autoridad fiscal puede afectar la contabilización de una entidad del activo o pasivo por impuestos diferidos o corrientes. De lo anterior se colige que, esta interpretación solo aplica a los impuestos sobre las ganancias, entendiendo por estos todos los impuestos, ya sean nacionales o extranjeros, que se relacionan con las ganancias sujetas a imposición.

La CINIIF 23 entiende por "tratamiento impositivo incierto" a todos aquellos aspectos impositivos que generan beneficios para la entidad pero que, sin embargo, existe incertidumbre sobre si la autoridad fiscal aceptará el tratamiento impositivo según la legislación fiscal, es un tratamiento impositivo incierto si su aceptabilidad es dudosa según la legislación fiscal. Es preciso indicar que, para efectos de esta interpretación, se entiende por autoridad fiscal al organismo u organismos que deciden si los tratamientos impositivos son aceptables según la legislación fiscal, incluyendo a los tribunales de justicia competentes para tal efecto. Así las cosas, la CINIIF aclara cómo aplicar los requerimientos de reconocimiento y medición de la NIC 12 cuando existe incertidumbre frente a los tratamientos del impuesto a las ganancias. En esta circunstancia, una entidad reconocerá y medirá su activo o pasivo por impuestos diferidos o corrientes aplicando los requerimientos de la NIC 12 sobre la base de la ganancia o pérdida fiscal, bases fiscales, pérdidas fiscales no utilizadas, créditos fiscales no utilizados y tasas fiscales determinadas aplicando dicha norma.

De acuerdo con la revisión efectuada, en la Compañía no existen situaciones fiscales que puedan estar sujeta al análisis de incertidumbre al que hace referencia la CINIIF 23 y que puedan ocasionar controversias o discusiones con la autoridad fiscal, lo anterior denota que el impuesto a las Ganancias está calculado de acuerdo con las normas vigentes.

## NOTA 8. INVERSIONES EN SUBSIDIARIAS Y ASOCIADAS

### 8.1 Inversiones en asociadas y negocios conjuntos

#### Información general de las inversiones en asociadas

El detalle de las asociadas de Suramericana a la fecha del periodo sobre el que se informa es el siguiente:

Inversión	Actividad económica	País	2024		2023	
			% Participación	No. Acciones	% Participación	No. Acciones
Subocol S.A.	Servicios de gestión de siniestros de movilidad a las aseguradoras	Colombia	37.90%	12,745	37.90%	12,745

#### Saldo de la inversión

El siguiente es un detalle de las inversiones en asociadas:

Inversión	Junio 2024	Diciembre 2023
Subocol S.A.	2,695	2,695
<b>Total</b>	<b>2,695</b>	<b>2,695</b>

## Información financiera de la asociada

Los activos, pasivos, patrimonio y resultados de la Compañía asociada incluida en los estados financieros al 30 de junio de 2024 y 31 de diciembre de 2023:

Junio 2024	Activo	Pasivo	Patrimonio	Utilidad
Subocol S.A.	9,183	5,705	3,478	(1,096)
Diciembre 2023	Activo	Pasivo	Patrimonio	Utilidad
Subocol S.A.	10,989	4,749	6,240	2,124

## 8.2. Inversiones en subsidiarias

Información general de las inversiones en subsidiarias

### Activos, pasivos, patrimonios y resultados de las subsidiarias

Los activos, pasivos, patrimonio y resultados de cada una de las Compañías subsidiarias incluidas en los estados financieros para los períodos terminados al 30 de junio de 2024 y 31 de diciembre de 2023 son los siguientes:

Junio 2024	Activo	Pasivo	Patrimonio	Utilidad
Seguros de Vida Suramericana S.A.	16,577,831	13,855,276	2,722,555	371,331
Seguros Generales Suramericana S.A.	5,803,029	4,544,579	1,258,450	66,877
Seguros Generales Suramericana S.A. (Chile)	5,188,963	4,375,406	813,557	62,072
Seguros Sura, S.A. de C.V.	2,526,658	2,078,809	447,849	15,252
Seguros Sura S.A. (Brasil)	1,401,590	1,115,859	285,731	7,447
Seguros Suramericana S.A. (Panamá)	1,256,465	818,954	437,511	2,679
Seguros Sura S.A. (Uruguay)	912,195	597,205	314,990	6,810
Seguros Sura S.A. (República Dominicana)	853,490	708,404	145,086	12,560
Servicios Generales Suramericana S.A.S.	657,153	308,002	349,151	6,797
Sura RE LTD.	412,538	343,234	69,304	1,553
Ayudas Diagnósticas Sura S.A.S.	405,704	222,217	183,487	16,850
Seguros de Vida Suramericana S.A. (Chile)	378,856	218,523	160,333	13,259
Servicios de Salud IPS Suramericana S.A.S.	333,086	285,315	47,771	(9,860)
Inversiones Sura Brasil Participações Ltda.	295,186	278	294,908	(13)
Operaciones Generales Suramericana S.A.S.	174,021	63,918	110,103	(15,207)

<b>Junio 2024</b>	<b>Activo</b>	<b>Pasivo</b>	<b>Patrimonio</b>	<b>Utilidad</b>
Inversiones Suramericana Chile Limitada	72,338	9	72,329	(3)
Inversiones Sura Chile S.A.	70,475	594	69,881	621
Chilean Holding Suramericana SPA	44,939	34,697	10,242	(619)
Consultoría en Gestión de Riesgos Suramericana S.A.S.	32,310	23,319	8,991	2,212
Santa Maria del Sol S.A.	25,900	1,573	24,327	(8,568)
Suramericana Tech S.A.S	23,387	4,479	18,908	(15,430)
Vinnyc S.A.	9,393	3,112	6,281	223
Sura SAC LTD.	6,039	4,242	1,797	(22)
Suramericana Uruguay S.A.	5,960	-	5,960	(3)
Russman S.A.	5,606	3,455	2,151	69
Servicios Generales Suramericana S.A. (Panamá)	1,003	1,233	(230)	(1,001)
Serviços Sura LTDA	824	648	176	41

<b>Diciembre 2023</b>	<b>Activo</b>	<b>Pasivo</b>	<b>Patrimonio</b>	<b>Utilidad</b>
Seguros de Vida Suramericana S.A.	15,937,128	13,106,437	2,830,691	824,231
Seguros Generales Suramericana S.A. (Chile)	5,878,828	5,129,577	749,251	90,721
Seguros Generales Suramericana S.A.	5,649,468	4,418,587	1,230,881	140,713
Seguros Sura, S.A. de C.V.	2,567,308	2,125,479	441,829	39,580
EPS Suramericana S.A.	2,125,905	2,166,439	(40,534)	(223,763)
Seguros Sura S.A. (Brasil)	1,517,584	1,222,909	294,675	14,876
Seguros Suramericana S.A. (Panamá)	1,131,722	731,193	400,529	6,518
Seguros Sura S.A. (República Dominicana)	878,773	747,299	131,474	19,894
Seguros Sura S.A. (Uruguay)	848,721	550,366	298,355	18,470
Servicios Generales Suramericana S.A.S.	689,910	341,289	348,621	6,147
Sura RE LTD.	416,880	354,134	62,746	(1,420)
Ayudas Diagnósticas Sura S.A.S.	400,167	233,532	166,635	21,201
Seguros de Vida Suramericana S.A. (Chile)	335,087	195,623	139,464	18,468
Servicios de Salud IPS Suramericana S.A.S.	328,509	270,878	57,631	7,258
Inversiones Sura Brasil Participações Ltda.	312,316	294	312,022	(148)
Operaciones Generales Suramericana S.A.S.	164,039	70,499	93,540	(14,921)
Sura SAC LTD.	121,184	119,850	1,334	(456)
Inversiones Suramericana Chile Limitada	71,755	-	71,755	(1)
Inversiones Sura Chile S.A.	69,174	500	68,674	1,355
Chilean Holding Suramericana SPA	44,446	33,681	10,765	(1,600)
Suramericana Tech S.A.S.	39,609	5,271	34,338	(14,605)
Consultoría en Gestión de Riesgos Suramericana S.A.S.	27,744	20,965	6,779	3,876
Santa Maria del Sol S.A.	23,123	1,231	21,892	(2,115)
Vinnyc S.A.	8,403	2,689	5,714	805
Suramericana Uruguay S.A.	5,628	385	5,243	2
Russman S.A.	4,549	2,584	1,965	90
Servicios Generales Suramericana S.A. (Panamá)	816	46	770	96
Serviços Sura LTDA	783	639	144	11



## Saldo de la inversión

El siguiente es el detalle del saldo de las inversiones en subsidiarias por el método de participación:

Compañía	Junio 2024	Diciembre 2023
Seguros de Vida Suramericana S.A. (Colombia)	2,569,701	2,692,553
Seguros Generales Suramericana S.A. (Colombia)	1,223,640	1,205,428
Seguros Generales Suramericana S.A. (Chile)	809,342	745,370
Seguros Sura, S.A. de C.V.	450,704	444,684
Seguros Suramericana S.A. (Panamá)	437,239	401,260
Seguros Sura S.A. (Uruguay)	314,990	298,355
Inversiones Sura Brasil Participações Ltda.	285,359	294,292
Operaciones Generales Suramericana S.A.S.	255,620	246,327
Seguros Sura S.A. (República Dominicana)	145,084	131,472
Inversiones Sura Chile S.A.	93,848	88,346
Ayudas Diagnósticas Sura S.A.S.	89,390	98,294
Sura RE LTD.	69,304	62,746
Seguros de Vida Suramericana S.A. (Chile)	38,067	26,679
Chilean Holding Suramericana SPA	36,999	32,611
Servicios Generales Suramericana S.A.S.	27,825	29,033
Santa María del Sol S.A.	24,327	21,892
Servicios de Salud IPS Suramericana S.A.S.	20,970	25,299
Consultoría en Gestión de Riesgos Suramericana S.A.S.	8,540	6,439
Suramericana Uruguay S.A.	8,433	7,294
Sura SAC LTD.	1,797	1,334
Suramericana Tech S.A.S	1,532	2,783
Serviços Sura LTDA	176	144
Inversiones Suramericana Chile Limitada	5	4
EPS Suramericana S.A*	-	-
<b>Total Inversión</b>	<b>6,912,892</b>	<b>6,862,639</b>

\* Al corte de diciembre 31 de 2023 Suramericana S.A., agotó el 100% del saldo de la inversión en EPS Suramericana S.A., la cual ascendía a un valor de \$ 178,998 millones de pesos al 31 de diciembre de 2022, derivado de las pérdidas operacionales acumuladas presentadas por dicha entidad y su efecto en el reconocimiento del método de participación.

## Método de participación de las subsidiarias

El siguiente es el detalle de la ganancia o (pérdida) por método de participación:

Compañía	Acumulado		Trimestre	
	Junio 2024	Junio 2023	Junio 2024	Junio 2023
Seguros de Vida Suramericana S.A. (Colombia)	338,076	462,552	214,189	192,622
Seguros Generales Suramericana S.A. (Colombia)	67,863	77,184	33,235	37,966
Seguros Generales Suramericana S.A. (Chile)	61,750	34,443	26,950	25,831
Seguros Sura, S.A. de C.V.	15,252	9,146	11,028	11,950
Seguros Sura S.A. (República Dominicana)	12,560	2,290	4,193	4,311
Operaciones Generales Suramericana S.A.S.	12,103	25,556	15,639	15,130
Ayudas Diagnósticas Sura S.A.S.	8,209	6,148	1,325	2,795
Inversiones Sura Brasil Participações Ltda.	7,434	5,706	3,627	2,626
Seguros Sura S.A. (Uruguay)	6,810	6,578	4,610	2,934
Inversiones Sura Chile S.A.	5,501	7,574	1,718	3,652
Chilean Holding Suramericana SPA	4,930	6,752	1,328	3,452
Seguros de Vida Suramericana S.A. (Chile)	3,148	3,412	1,450	1,725
Consultoría en Gestión de Riesgos Suramericana S.A.S.	2,101	1,919	595	(470)
Seguros Suramericana S.A. (Panamá)	1,678	(9,644)	984	(9,560)
Sura RE LTD.	1,553	94	1,192	(1,381)
Servicios Generales Suramericana S.A.S.	788	663	(102)	124
Suramericana Uruguay S.A.	289	355	229	417
Serviços Sura LTDA	41	(48)	42	3
EPS Suramericana S.A.	-	(32,415)	(61,468)	(85,043)
Inversiones Suramericana Chile Limitada	-	1	-	-
Sura SAC LTD.	(22)	106	(23)	51
Suramericana Tech S.A.S	(1,250)	(6,334)	(636)	(3,425)
Servicios de Salud IPS Suramericana S.A.S.	(4,328)	1,232	(3,947)	262
Santa Maria del Sol S.A.	(8,568)	18,650	(1,683)	11,370
<b>Total Inversión</b>	<b>535,918</b>	<b>621,920</b>	<b>254,475</b>	<b>217,342</b>

La disminución en la ganancia acumulada por método de participación obedece principalmente al menor desempeño de los portafolios de inversión en Colombia asociado a los menores niveles de inflación.

### Movimiento de las inversiones en subsidiarias

	Activo	Estado de Resultado	Otros Resultado Integral
<b>Saldo Inicial 01 de enero de 2024</b>	<b>6,862,639</b>		<b>545,659</b>
Capitalizaciones/reintegro capital <sup>1</sup>	3,515		
Dividendos	(516,938)		
Variación Patrimonial	27,758		27,758
Ingresos/gasto por método de participación	535,918	535,918	
<b>Saldo al 30 de junio de 2024</b>	<b>6,912,892</b>	<b>535,918</b>	<b>573,417</b>

	Activo	Estado de Resultado	Otros Resultado Integral
<b>Saldo Inicial 01 de enero de 2023</b>	<b>7,248,542</b>	-	<b>1,221,160</b>
Capitalizaciones <sup>2</sup>	19,455	-	-
Dividendos	(446,781)	-	-
Variación Patrimonial	(675,502)	-	(675,502)
Ingresos/gasto por método de participación	1,000,033	1,000,033	-
Otros movimientos <sup>3</sup>	(21,460)	-	-
Operaciones discontinuadas <sup>4</sup>	(261,648)	-	-
<b>Saldo al 31 de diciembre de 2023</b>	<b>6,862,639</b>	<b>1,000,033</b>	<b>545,658</b>

1. Corresponde a la capitalización a Seguros de Vida Suramericana S.A de Chile por \$ 5,084 y a Suramericana Uruguay S.A \$409. Incluye reintegro de capital decretado en asamblea general por Santa Maria del Sol S.A por \$1,978. (Ver nota 1.2 Cambios en las inversiones en las subsidiarias).
2. Corresponde a la capitalización de la Compañía Inversiones Sura Brasil Participacoes LTDA y Suramericana Tech S.A.S (Ver nota 1.2 Cambios en las inversiones en las subsidiarias).
3. Corresponde a ajustes de periodos anteriores de las subsidiarias EPS Suramericana S.A y Seguros Suramericana S.A de Panamá que no son materiales en los estados financieros de Suramericana.
4. Venta de las Compañías Seguros Sura S.A de Argentina, Seguros Sura S.A y Seguros Sura S.A Seguros de Personas ambas domiciliadas en El Salvador (Ver nota Operaciones discontinuadas).

### Cambios en las inversiones en subsidiarias:

Los cambios en las inversiones en subsidiarias se encuentran descritos en la nota 1 Entidad Reportante y 8.3. Pérdida de control sobre EPS Suramericana S.A.

### Restricciones

Suramericana no tiene ninguna restricción para acceder a activos y/o liquidar pasivos.

### 8.3. Pérdida de control sobre EPS Suramericana S.A.

Para la presentación de los presentes estados financieros con corte al 30 de junio de 2024, se ha definido un tratamiento contable independiente y particular para la filial EPS Suramericana S.A. -EPS SURA- en el marco de la interpretación y alcance de las normas internacionales de información financiera, en especial, en lo que respecta a la NIIF 10 sobre estados financieros consolidados, definiendo e interpretando que se ha perdido control sobre la participación en dicha inversión por lo que en los estados financieros separados dicha participación se ha dejado de presentar como Inversión en subsidiaria; esta decisión se fundamenta en los postulados normativos de la NIIF 10 en el hecho que:

- Conforme el párrafo 5º de la citada norma, es responsabilidad de un inversor realizar y adelantar análisis periódicos sobre el control que tiene respecto de sus compañías participadas e inversiones,

- A efectos de realizar dicho análisis, es necesario que el inversionista determine si: i) tiene poder sobre la participada, ii) tiene exposición o derecho a rendimientos variables y, iii) que la compañía tenga la capacidad actual de ejercer el poder para influir en el importe de los rendimientos variables.

- Es conveniente señalar que la norma en mención señala que el control efectivo sobre la participada requiere de la concurrencia de todos los elementos anteriormente expuestos y en esa medida, si uno o varios de ellos no están presentes, no se puede predicar el control efectivo sobre la participada y en esa medida, no existirá obligación de consolidar la información contable.

En el marco del análisis de la situación particular Suramericana S.A. está en capacidad de sustentar que ha perdido el control sobre dicha participada, por motivos y razones que se han materializado en el tiempo y que, como acto y declaración pública y oficial, se han cristalizado con la presentación del Programa de Desmonte Progresivo -PDP- llevado a cabo ante la Superintendencia Nacional de Salud el pasado 28 de mayo de 2024 y que fuera oportunamente informado al mercado.

Del análisis técnico y exhaustivo de la normatividad técnica NIIF 10, articulado y acompasado con el marco societario y comercial vigente, la situación de pérdida de control material se ha sustentado en las siguientes premisas que han sido ampliamente desarrolladas en documentos de trabajo y conceptos que soportan tal decisión:

a. Es jurídicamente posible que, conforme al marco legal vigente, una sociedad comercial se encuentre societariamente dentro del grupo empresarial, pero que, a su vez desde el punto de vista económico, financiero y contable, no se cuente con el control sustantivo de dicha inversión.

b. Tal situación, se presenta, por ejemplo, cuando se evidencian por parte del inversor barreras de tipo operacional, financieras, regulatorias, políticas y económicas, ajenas al control sustancial efectivo del inversor, que conllevan a que el ejercicio de poder sobre dicha participada, no tenga ningún efecto sobre la inversión y sobre el control de las actividades relevantes de la participada.

c. En el marco del análisis, se logró evidenciar como una serie de actividades relevantes de EPS SURA, a saber, tarifa (UPC), población afiliada y territorios, modelo operativo y gestión del gasto y oferta de servicios (Plan de Beneficios del sistema), han atravesado por una eliminación paulatina de la administración efectiva de los mismos, producto de factores exógenos como la regulación, demografía y crisis sistémica de la seguridad social, que se representa en la pérdida de control por la imposibilidad de ejercer el poder formal que se tiene sobre la sociedad para revertir los resultados de cualquier forma.

d. Esta situación -que se ha venido presentando de manera paulatina en el tiempo y que se encuentra ampliamente documentada- derivó en que tanto la Asamblea de Accionistas, como la Junta Directiva de EPS SURA consideraran y aprobaran la presentación del PDP, dado que es quizás de las últimas herramientas jurídicas con las que se cuenta en el ejercicio del poder societario para la declarar la necesidad de salida ordenada y programada del sistema por parte de EPS SURA.

Todo lo anterior conlleva, conlleva a que contablemente Suramericana S.A. a partir de sus estados financieros del Q2 2024 en la información destinada a los diferentes públicos y usuarios de información, categorizará la inversión en EPS Suramericana S.A. como un instrumento

financiero medido a valor razonable con cambios en el ORI y dadas las proyecciones de resultados para el 2024 de la EPS que se consideran serán pérdidas, quedará medido a valor cero (0) en el entendido que no existen obligaciones adicionales que cubrir sobre dicha inversión, ni se considera probable que en el futuro se generen obligaciones de, ni afectación a la liquidez de Suramericana S.A.

La presente decisión no representa ningún efecto o impacto en los órganos de administración y gobierno societarios de la compañía, ni altera el cumplimiento de las obligaciones y objeto social de EPS SURA para con sus empleados, usuarios, afiliados y proveedores de EPS SURA.

Para efectos informativos y considerando la implicación continuada de Suramericana S.A. como accionista de EPS Suramericana S.A. se presenta un resumen de la información financiera de EPS Suramericana S.A. al 30 de Junio de 2024:

	Junio 2024	Activo	Pasivo	Patrimonio	Utilidad
EPS Suramericana S.A.	2,552,589	2,504,727	47,862	43,662	

#### 8.4. Riesgo de liquidez (No auditado)

A la fecha, Suramericana S.A. mantiene una posición fuerte de liquidez en todos los niveles, realizando un seguimiento proactivo acompañado por proyecciones a sus flujos de caja en el corto y mediano plazo, gestionando las actividades de tesorería y optimizando la gestión de los recursos. Sin embargo y a efectos de comunicar detalladamente la posición general de liquidez de la Compañía, es importante hacer énfasis en la condición financiera de la EPS Suramericana S.A.

El pasado 28 de mayo de 2024, EPS SURA presentó ante la Superintendencia Nacional de Salud un Programa de Desmonte Progresivo (PDP) que, conforme al marco jurídico local, es una figura jurídica que permite el retiro de manera ordenada y diligente del sistema de salud, con previa autorización por parte de la Asamblea de Accionistas de la compañía.

Dicha solicitud, tiene como fin último materializar la salida del sistema de EPS SURA y busca realizar una transición coordinada y planificada de sus afiliados, que garantice la entrega completa de la información clínica y favorezca la continuidad del tratamiento, según las necesidades de salud de las personas. Este programa prevé, además, mecanismos para proteger las reservas técnicas de EPS SURA, con el fin de gestionar sus obligaciones con distintos actores del sistema, como, clínicas, IPS y hospitales.

La solicitud cuenta con unos términos y plazos establecidos en el Decreto 780 de 2016 a efectos que el regulador de la industria proceda con su aprobación, denegación o condicionamiento. De ser aceptado, EPS SURA está en capacidad financiera de gestionar responsablemente las obligaciones actuales, haciendo uso de las reservas técnicas que respaldan los compromisos adquiridos. En caso contrario y de no aprobarse el Plan de Desmonte Progresivo presentado, se solicitó proceder con la toma de posesión de los bienes, haberes y negocios de EPS SURA con el fin de liquidar la sociedad.

Es importante señalar que, dado el contexto anterior, no se encuentra comprometido el patrimonio, liquidez y recursos de Suramericana S.A. como principal accionista de EPS SURA, ni se ha realizado una declaración implícita o explícita de asunción de obligaciones, más allá de los activos propios con los cuales EPS SURA adelanta y realiza su operación.

Las demás compañías y líneas de negocio de Suramericana S.A. en Colombia y Latinoamérica, permanecen dentro de los apetitos de riesgo de la compañía en niveles de liquidez y solvencia, reflejando su solidez patrimonial para cumplir con sus obligaciones.

Por lo anterior, se considera el nivel de riesgo Moderado para el sistema, dado que las demás compañías y líneas de negocio de Suramericana en Colombia y Latinoamérica, permanecen dentro de los apetitos de riesgo de la compañía en niveles de liquidez y solvencia, reflejando su solidez patrimonial para cumplir con sus obligaciones.

Adicionalmente, Suramericana S.A. en su filial en Colombia, cuenta con dos compañías prestadoras de servicios de salud, cuyo propósito es apalancar la gestión del riesgo en salud de la población cuidando la experiencia del cliente. Dichas compañías son:

- Servicios De Salud IPS SURAMERICANA S.A.S
- Ayudas Diagnósticas SURAMERICANA S.A.S

Dada la dependencia con que cuentan estas dos compañías a EPS SURA y la situación expuesta anteriormente para esta compañía, sumado a un entorno de incertidumbre del sector salud, la compañía continúa ejecutando acciones de gestión para atenuar el riesgo, adicionalmente evalúa y monitorea continuamente las variables relevantes de negocio con el fin de mitigar impactos.

#### **8.5. Riesgo operacional (No auditado)**

Al 30 de junio 2024, la Compañía seguros generales suramericana S.A. identificó evento de fraude relacionado con reclamaciones de pólizas de SOAT con afectación de la cobertura de gastos médicos por IPS ficticias y simulación de accidente de tránsito. La Administración, como parte del monitoreo para la detección y prevención de fraude del proceso de gestión de las reclamaciones del amparo de gastos médicos, identificó que durante el año 2023 y durante el primer trimestre del 2024, se realizaron pagos a prestadores de servicios de salud que presentaron reclamaciones de gastos médicos simulando la atención de víctimas en accidentes de tránsito a cargo del SOAT, pero donde se comprobó que dicha IPS no se encontraba en funcionamiento, definiéndose entonces como IPS ficticias. Adicionalmente, identificó pagos a prestadores que no correspondían a accidentes de tránsito reales, sino a eventos simulados. A la fecha de autorización de los Estados Financieros Intermedios Condensados Separados, la Compañía continúa con la revisión del evento de riesgo operacional. La cuantificación de los impactos financieros para los eventos cerrados al 30 de junio de 2024 ascendió a \$43,526 reconocidos así: reclamaciones pagadas en el año 2023 por \$28,222 y al 30 de junio de 2024 \$15,304.

Los valores pagados en 2023 se registraron como parte de los siniestros liquidados de la Compañía para dicho año, por lo que no hay cambios a nivel de utilidad neta. Adicionalmente, la Compañía realizó los ajustes al valor adeudado por el impuesto de renta y complementario para el año gravable 2023, lo que implicó reconocer un mayor gasto por impuesto al 30 de junio de 2024.

#### NOTA 9. ACTIVOS POR DERECHOS DE USO Y PASIVOS POR ARRENDAMIENTOS FINANCIEROS

Los derechos de uso por activos arrendados y pasivos por arrendamientos en su totalidad están relacionados con activos inmuebles.

Con respecto a los pasivos por arrendamiento, los intereses se calculan según tasa de interés implícita o explícita en el contrato; en aquellos casos para los que no fue posible disponer de la tasa de interés implícita o explícita, se utilizó la tasa de interés incremental de deuda de Suramericana.

Al 30 de junio de 2024 y 31 de diciembre de 2023, el valor en libros de propiedad y equipo bajo arrendamiento es:

EDIFICIOS	Junio 2024	Diciembre 2023
<b>Costo</b>		
<b>Costo al 1 de enero</b>	<b>22,939</b>	<b>21,328</b>
Adiciones	1,361	1,947
Retiros	-	(336)
<b>Costo en libros al final del periodo</b>	<b>24,300</b>	<b>22,939</b>
<b>Depreciación acumulada y deterioro de valor</b>		
<b>Depreciación acumulada y deterioro de valor al 1 de enero</b>	<b>(9,826)</b>	<b>(7,803)</b>
Depreciación del periodo	(1,255)	(2,304)
Retiros	-	281
<b>Depreciación acumulada y deterioro al final del periodo</b>	<b>(11,081)</b>	<b>(9,826)</b>
<b>Activos por derechos de uso al final del periodo</b>	<b>13,219</b>	<b>13,113</b>

A continuación, se detalla el movimiento de los pasivos por arrendamiento durante el año:

Pasivo por arrendamiento financiero	Nota	Junio 2024	Diciembre 2023
<b>Saldo al 1 de enero</b>		<b>14,846</b>	<b>15,095</b>
Adiciones		1,361	1,947
Causación de intereses	12	507	1,038
Pagos por arrendamientos		(1,694)	(3,148)
Retiros		-	(83)
Diferencia en cambio		-	(3)
<b>Saldo final</b>		<b>15,020</b>	<b>14,846</b>

## NOTA 10. ACTIVOS INTANGIBLES

A continuación, se presenta un detalle de los intangibles al 30 de junio de 2024 y 31 de diciembre de 2023:

	Junio 2024			Diciembre 2023	
	Derechos	Programas y aplicaciones informáticas	Total	Programas y aplicaciones informáticas	Total
<b>Costo</b>					
Saldo inicial al 1 de enero	-	4,087	4,087	7,446	7,446
Adiciones*	2,535	-	2,535	607	607
Retiros**	-	-	-	(3,966)	(3,966)
<b>Costo en libros final</b>	<b>2,535</b>	<b>4,087</b>	<b>6,622</b>	<b>4,087</b>	<b>4,087</b>
<b>Amortización y pérdidas por deterioro acumuladas</b>					
Saldo Inicial al 1 de enero	-	(314)	(314)	-	-
Amortización	-	(314)	(314)	(314)	(314)
<b>Amortización acumulada y deterioro de valor final</b>	<b>-</b>	<b>(628)</b>	<b>(628)</b>	<b>(314)</b>	<b>(314)</b>
<b>Total activos intangibles</b>	<b>2,535</b>	<b>3,459</b>	<b>5,994</b>	<b>3,773</b>	<b>3,773</b>

\*En el segundo trimestre de 2024 Suramericana adquirió el 50% de los activos de un establecimiento de comercio, dentro de los cuales involucra un derecho de uso de sistema de garantía de la calidad en medicina veterinaria por valor de \$2,535.

Suramericana firmo un acuerdo de colaboración empresarial con la Universidad CES formalizando un acuerdo conjunto bajo la marca comercial “Bivett”. A la fecha de elaboración de los presentes estados financieros se esta tramitando la constitución de una sociedad bajo la razón social de “Bivett”, sobre la cual cada uno de los participantes del acuerdo conjunto aportara en especie la respectiva participación sobre los activos del establecimiento.

En la NIIF11 – Acuerdos conjuntos, se establecen los diferentes tipos de acuerdos conjuntos y su tratamiento, en este caso en particular por tratarse de un acuerdo que no está estructurado a través de un vehículo, se clasifica como operación conjunta y de esta manera, Suramericana S.A reconoce en sus estados financieros la participación sobre esos activos adquiridos, igualmente como parte del acuerdo, mientras se constituye la sociedad, la Universidad CES operará los activos y percibirá el 100% de las utilidades y pagará a Suramericana un arrendamiento con un componente fijo y/o variable, dependiendo de los resultados de la operación.

\*\*Los retiros realizados en el año 2023 corresponden a la capitalización en especie realizada a la compañía Suramericana Tech S.A.S.



## NOTA 11. OTRO RESULTADO INTEGRAL

	Nota	Junio 2024	Junio 2023
<b>Saldo inicial</b>		546,302	1,223,277
Participación de otro resultado integral de subsidiarias contabilizados utilizando el método de la participación*	8.2	27,758	(321,083)
Reclasificación patrimonial**		(32,229)	-
<b>Saldo final al corte</b>		<b>541,831</b>	<b>902,194</b>

\*Corresponde a la aplicación de la variación del método de participación de las subsidiarias. (Ver detalle en la Nota 8.2 Inversiones en subsidiarias).

\*\*Corresponde a ajustes de periodos anteriores de la antes subsidiaria EPS Suramericana S.A contabilizados utilizando el método de participación patrimonial que venían siendo presentados contablemente en los estados financieros de Suramericana en otros resultados integrales pero que debían ser presentados como parte de la ganancias acumuladas. Esta reclasificación se realiza para corregir esta situación, y no tiene efectos materiales para los estados financieros.

## NOTA 12. INTERESES

A continuación, se presenta un detalle de los intereses a la fecha de corte:

### Ingresos por intereses

	Acumulado		Trimestral	
	Junio 2024	Junio 2023	Junio 2024	Junio 2023
Rendimientos fondos disponibles	3,493	5,971	3,121	5,460
<b>Total</b>	<b>3,493</b>	<b>5,971</b>	<b>3,121</b>	<b>5,460</b>

### Gastos por intereses

	Acumulado		Trimestral	
	Junio 2024	Junio 2023	Junio 2024	Junio 2023
Intereses títulos emitidos	35,032	67,619	16,757	33,357
Créditos bancos	8,953	734	2,465	734
Intereses por pasivos de arrendamientos	507	527	256	268
Otros Intereses	75	155	75	93
<b>Total gasto intereses</b>	<b>44,567</b>	<b>69,035</b>	<b>19,553</b>	<b>34,452</b>

La Compañía pagó intereses bruto de retenciones a sus tenedores de bonos por COP 38,129 millones e intereses de créditos bancarios por COP 9,707 millones.

\*La variación en los gastos por intereses se da por la disminución en la inflación, indicador al cual están atados los intereses de los títulos emitidos y por un menor monto de deuda.

### NOTA 13. PRESTACIÓN DE SERVICIOS

Desde el año 2022 Suramericana realiza la prestación de servicios informáticos.

A continuación, se detalla los ingresos por prestación de servicios que tiene la Compañía:

	Acumulado		Trimestral	
	Junio 2024	Junio 2023	Junio 2024	Junio 2023
Prestación de servicios informáticos al exterior	1,108	2,131	786	1,342
Prestación de servicios informáticos nacionales	2,040	2,281	1,674	2,003
<b>Total</b>	<b>3,148</b>	<b>4,412</b>	<b>2,460</b>	<b>3,345</b>

### NOTA 14. OTROS INGRESOS

La Compañía reconoce los ingresos en la medida en que sea probable que los beneficios económicos fluyan hacia la entidad y puedan ser medidos con fiabilidad.

A continuación, se detalla los otros ingresos que tiene la Compañía:

	Acumulado		Trimestre	
	Junio 2024	Junio 2023	Junio 2024	Junio 2023
Reintegros *	4,710	-	4,710	-
Otros**	1,354	140	664	1
Reembolsos por enfermedad laboral	106	136	35	126
Arrendamientos	30	-	30	-
Baja valoración derechos de uso	-	28	-	-
<b>Total</b>	<b>6,200</b>	<b>304</b>	<b>5,439</b>	<b>127</b>

\* Corresponde al ajuste de precio establecido en el artículo 2.7 del SPA del contrato de compraventa para la enajenación del 100% de las acciones que directa e indirectamente poseía Suramericana en las compañías de El Salvador, Seguros Sura S.A y Seguros Sura S.A Seguros de Personas cuya transferencia se perfeccionó el día 4 de diciembre de 2023 y teniéndose pendiente de completar el ajuste de precio.

\*\*Incluye reintegros de gastos y provisiones.

## NOTA 15. DIFERENCIA EN CAMBIO

A continuación, se presenta el detalle de los conceptos que generaron la diferencia en cambio:

	Acumulado		Trimestral	
	Junio 2024	Junio 2023	Junio 2024	Junio 2023
Activos financieros*	2,020	(596)	2,103	(1,309)
Proveedores	18	(168)	3	(98)
Efectivo/Bancos	960	(2,014)	246	(1,413)
Pasivos financieros	-	3	-	-
<b>Total</b>	<b>2,998</b>	<b>(2,775)</b>	<b>2,352</b>	<b>(2,820)</b>

\*La diferencia en cambio corresponde principalmente a la fluctuación de las cuentas por cobrar que se tienen con las subsidiarias del exterior.

## NOTA 16. GASTOS ADMINISTRATIVOS

Los gastos administrativos se detallan a continuación:

	Acumulado		Trimestre	
	Junio 2024	Junio 2023	Junio 2024	Junio 2023
Impuestos	7,002	5,428	6,584	4,397
Gastos de viajes y representación	3,422	3,185	1,974	1,696
Servicios de tecnología	2,434	26	1,462	-
Mantenimiento y Reparaciones	1,852	1,060	865	423
Seguros	1,676	4,444	1,640	4,305
Servicios temporales	1,226	7,437	722	3,514
Publicidad	617	853	233	305
Servicios públicos	399	323	279	206
Gastos de venta	310	115	255	88
Contribuciones	115	74	58	39
Otros*	112	719	60	670
Comisiones	28	17	15	12
Legales	6	9	1	5
Útiles y papelería	3	7	2	3
<b>Total</b>	<b>19,202</b>	<b>23,697</b>	<b>14,150</b>	<b>15,663</b>

\*Los otros servicios incluyen donaciones, gastos de aseo, vigilancia y asistencia técnica.

\*\*La variación comparando con respecto al año 2023 se da por un menor gasto de seguros correspondiente a la adquisición de pólizas corporativas las cuales para el corte de junio de 2024 aún no han sido reconocidas.

## NOTA 17. GASTO BENEFICIOS A EMPLEADOS

Los gastos de beneficios a empleados se detallan a continuación:

	Acumulado		Trimestre	
	Junio 2024	Junio 2023	Junio 2024	Junio 2023
Salario integral	12,929	12,019	6,608	5,814
Sueldos	2,490	2,495	1,285	1,168
Bonificaciones	2,364	4,854	1,637	4,181
Prima de vacaciones	2,094	1,602	731	481
Aportes por pensiones	1,534	1,462	809	685
Vacaciones	1,517	1,277	351	437
Aportes por salud	1,134	1,057	635	450
Aportes caja compensación familiar, icbf y sena	1,089	1,022	556	487
Auxilios bienestar laboral	563	555	343	273
Prima extralegal	455	460	232	189
Prima legal	231	220	118	99
Cesantías	230	227	121	104
Incapacidades	113	85	53	67
Subsidio de alimentación	76	48	45	24
Seguros	56	145	30	23
Horas extras	53	32	23	13
Intereses sobre cesantías	14	13	10	9
Indemnizaciones*	-	4,317	-	495
<b>Total</b>	<b>26,942</b>	<b>31,890</b>	<b>13,587</b>	<b>14,999</b>

\*La principal variación se da por las indemnizaciones pagadas durante el año 2023.

## NOTA 18. GASTOS DE HONORARIOS

Los gastos de honorarios se detallan a continuación:

	Acumulado		Trimestre	
	Junio 2024	Junio 2023	Junio 2024	Junio 2023
Consultorías y asesorías*	1,112	886	539	395
Junta Directiva	527	384	245	223
Revisoría Fiscal**	279	251	225	138
Asesorías Jurídica	99	-	57	-
Avalúos	1	-	1	-
Desarrollo de software	-	107	-	-
<b>Total</b>	<b>2,018</b>	<b>1,628</b>	<b>1,067</b>	<b>756</b>

\*Corresponde a consultorías y asesorías, incluidas asesorías jurídicas, asesorías técnicas, desarrollo de software y asesorías especializadas en proyectos corporativos.

\*\*Durante el primer semestre de 2024 no se pagaron honorarios a EY (actual Auditor Externo de la Compañía) por conceptos diferentes a los servicios de Auditoría Externa.

## NOTA 19. OPERACIONES DISCONTINUADAS

### Diciembre 2023

El 11 de agosto de 2023 Suramericana S.A., suscribió un contrato de compraventa de acciones mediante el cual vende su operación de seguros en Argentina a la sociedad Sudamericana Holding S.A., la cual pertenece al Grupo Financiero Galicia S.A.

La Compañía Seguros Sura S.A., (Argentina) era una subsidiaria de Suramericana domiciliada en Argentina, la cual se dedica especialmente a la actividad de seguros y en la que Suramericana poseía de forma indirecta a través de la Compañía Santa María del Sol un 17.68% y de forma directa un 81.76% de las acciones de la aseguradora. Ambas Compañías fueron adquiridas por Suramericana en el año 2016 mediante el proceso de adquisición de las operaciones de Royal and Sun Alliance en Latinoamérica.

Con esta Transacción, la Compañía vendió la totalidad de su participación en Seguros Sura S.A., (Argentina) por un precio final de USD 19 millones y menos USD 1.29 millones por bonos de retención y desempeño, para un total de USD 17,71 millones determinado con base en las condiciones definidas en el acuerdo de venta de las acciones, equivalente a COP \$86,625 millones. De este valor el 82.22% corresponde a Suramericana S.A y el 17.78% a Santa María del Sol S.A.S., subsidiaria de Suramericana S.A.

El 14 de agosto de 2023 Suramericana S.A., suscribió un contrato de compraventa de acciones mediante el cual vende su participación en Seguros Sura S.A., e, indirectamente su participación en Seguros Sura S.A., Seguros de Personas, ambas Compañías domiciliadas en El Salvador y conocidas como Asesuisa, a la sociedad Interamericana Holding Group, S.A, la cual pertenece al Grupo Financiero Ficohsa.

La Compañía Seguros Sura S.A., Seguros de Personas, era una subsidiaria de Suramericana domiciliada en El Salvador, la cual se dedica especialmente a la actividad de seguros de personas; entre tanto, Seguros Sura S.A., es una Compañía de seguros de daños en la que Suramericana poseía el 97.11% de las acciones y se encuentra domiciliada en este mismo país, a través de la cual se poseía de forma indirecta el 99,99 % de las acciones de Seguros Sura S.A., Seguros de Personas. Ambas Compañías fueron adquiridas por Suramericana en el año 2012 mediante el proceso de adquisición de las operaciones de Asesuisa en Centroamérica.

Con esta transacción, Suramericana vendió la totalidad de su participación en Asesuisa por un precio de USD \$45.45 millones, equivalente a COP \$181,026 millones.

A continuación, se describen las partidas relacionadas con la venta de ambas Compañías que impactan de forma comparativa la información financiera:

#### Junio 2023

	Junio 2023
Resultado método de participación Seguros Sura S.A Argentina	11,664
Resultado método de participación Seguros Sura S.A El Salvador	10,386
<b>Total ganancia del ejercicio de operaciones discontinuadas</b>	<b>22,050</b>

Las cifras de resultados de junio de 2023 fueron reclasificadas por efectos comparativos, según lo requerido en los párrafos 33 y 34 de la NIIF 5 – Activos no corrientes mantenidos para la venta y operaciones discontinuadas.

#### NOTA 20. GANANCIA POR ACCIÓN

La ganancia básica por acción se calcula dividiendo la ganancia del periodo atribuible a los accionistas y el promedio ponderado del número de acciones en circulación durante el año.

	Acumulado		Trimestral	
	Junio 2024	Junio 2023	Junio 2024	Junio 2023
Ganancia del ejercicio de operaciones continuadas	429,231	458,277	205,921	135,258
Pérdida del ejercicio de operaciones discontinuadas	-	22,050	-	23,063
Acciones en circulación	99,789	99,789	99,789	99,789
<b>Ganancia por acción (en pesos colombianos) operaciones continuadas</b>	<b>4,301,385</b>	<b>4,592,459</b>	<b>2,063,563</b>	<b>1,355,431</b>
<b>Pérdida por acción (en pesos colombianos) operaciones discontinuadas</b>	<b>-</b>	<b>220,964</b>	<b>-</b>	<b>231,121</b>

#### NOTA 21. INFORMACIÓN A REVELAR SOBRE PARTES RELACIONADAS

Se consideran partes relacionadas de Suramericana las subsidiarias, Compañías asociadas, el personal clave de la gerencia, así como las entidades sobre las que el personal clave de la gerencia puede ejercer control.

El siguiente es el detalle de partes relacionadas al 30 de junio de 2024 y 31 de diciembre de 2023 de Suramericana:

- a) Compañías bajo control directo o indirecto de Suramericana se encuentran relacionadas en la Nota 1. Entidad reportante y en la nota 8.2 Inversiones en subsidiarias.
- b) Inversiones en asociadas: Compañías asociadas de Suramericana se encuentran relacionadas en la Nota 8.1 Inversiones en asociadas.

c) Los miembros del personal clave de la gerencia incluyen los miembros de la Junta Directiva, Presidente, Vicepresidentes, Representantes Legales y sus familiares cercanos, es decir, personas dentro del primer grado de consanguinidad, afinidad o único civil.

	Nota	Junio 2024		Diciembre 2023	
		Individuos	Entidades	Individuos	Entidades
		Personal clave de la Gerencia	Subsidiarias	Personal clave de la Gerencia	Subsidiarias
<b>Activos</b>					
Cuentas por cobrar partes relacionadas	6.1	-	25,604	-	11,459
Activos por derecho de uso		-	448	-	810
<b>Total activos</b>		-	<b>26,052</b>	-	<b>12,269</b>
<b>Pasivos</b>					
Cuentas por pagar a partes relacionadas	6.2	-	139,587	-	2,028
Pasivos por arrendamientos financieros		-	508	-	916
Beneficios a empleados <sup>1</sup>		20,286		19,882	-
<b>Total pasivos</b>		<b>20,286</b>	<b>140,095</b>	<b>19,882</b>	<b>2,944</b>

<sup>1</sup>Beneficios post empleo de la alta dirección sin compensar.

	Junio 2024		Junio 2023	
	Individuos	Entidades	Individuos	Entidades
	Personal clave de la Gerencia	Subsidiarias	Personal clave de la Gerencia	Subsidiarias
<b>Ingresos</b>				
Prestación de Servicios	-	2,601	-	4,394
<b>Total Ingresos</b>	-	<b>2,601</b>	-	<b>4,394</b>

	Junio 2024		Junio 2023	
	Individuos	Entidades	Individuos	Entidades
	Personal clave de la Gerencia	Subsidiarias	Personal clave de la Gerencia	Subsidiarias
<b>Gastos</b>				
Gastos administrativos	-	403	-	1,364
Beneficios a empleados <sup>1</sup>	9,819	-	7,898	-
Honorarios <sup>2</sup>	-	71	384	12
Intereses <sup>3</sup>	-	24	-	47
Depreciaciones y amortizaciones <sup>3</sup>	-	448	-	405
<b>Total gastos</b>	<b>9,819</b>	<b>946</b>	<b>8,282</b>	<b>1,828</b>

<sup>1</sup>Beneficios a empleados de alta dirección corto plazo y post empleo.

<sup>2</sup>Los miembros de la Junta Directiva percibieron retribuciones por su participación en las sesiones de Junta y de los comités de Junta, de acuerdo con lo establecido en los estatutos de la sociedad y

los lineamientos de la Asamblea de Accionistas. Es la responsabilidad de los miembros de la Junta Directiva de Suramericana S.A., formular las pautas y lineamientos del negocio y tomar decisiones claves.

<sup>3</sup>Corresponde a los arrendamientos de oficinas, contrato que tiene Suramericana S.A., con Seguros Generales Suramericana S.A.

Cabe mencionar que todas las operaciones son consideradas de corto plazo y son realizadas en condiciones de mercado.

Con corte al 30 de junio de 2024, 30 de junio de 2023 y 31 de diciembre de 2023 no se identificaron operaciones entre Suramericana y las partes relacionadas correspondientes a los familiares cercanos de los directivos (personal clave) de la Compañía o sus miembros de junta directiva, es decir, aquellas personas dentro del primer grado de consanguinidad, primero de afinidad o único civil.

## **NOTA 22. GESTIÓN DE CAPITAL**

La gestión de capital de Suramericana S.A. se sustenta en mantener una solidez financiera que permita apalancar su estrategia corporativa y de negocio, así como generar confianza a sus diferentes grupos de interés. La oficina corporativa de Suramericana S.A., busca asignar capital de manera eficiente entre sus diferentes filiales y líneas de negocio, buscando siempre obtener una rentabilidad sostenible superior al costo de capital.

La gestión eficiente de capital en Suramericana S.A. se realiza mediante modelos de Gestión Basada en Valor y modelos de Flujo de Caja Libre en las filiales, que consideran la capacidad de reparto de dividendos de éstas, sujeto a un objetivo de solvencia y liquidez para cada una de las operaciones, garantizando un balance robusto, para soportar el crecimiento del negocio y gestionar adecuadamente los riesgos a los que están expuestas las compañías. Es de resaltar que Suramericana S.A. busca al máximo no tener excesos de caja dentro del holding y para ello analiza a través de un modelo de Flujo de Caja Libre Consolidado las necesidades de capital que tiene y de esa forma articula las filiales de las que se espera recibir dividendos.

Los ingresos por dividendos recibidos en Suramericana S.A. por parte de sus filiales le permiten al holding cubrir los gastos de funcionamiento de la oficina corporativa, pagar impuestos, así como remunerar a los accionistas y acreedores mediante el pago de dividendos e intereses de los bonos emitidos por la Compañía en 2016. Durante el segundo trimestre de 2024 Suramericana S.A. recibió recursos asociado a los dividendos brutos de retenciones por COP \$495,919 millones, además de un reintegro de capital por COP \$1,978 millones de la compañía Santa María del Sol S.A., recursos con los que la compañía pagó intereses brutos de retenciones a sus tenedores de bonos por COP \$38,129 millones e intereses de créditos bancarios por COP \$9,706 millones, se realizaron operaciones de capitalización por COP \$5,492 millones y se pagó dividendos a los accionistas por valor de COP \$139,081 millones.



**NOTA 23. COMPROMISOS DE INVERSIÓN (No auditados)**

La estrategia financiera de Suramericana S.A., contempla la inversión continua en sus operaciones, buscando generar mayores capacidades tanto en sus filiales como en el holding, con miras a crecer los negocios, fortalecer los procesos y generar eficiencias operativas que permitan la sostenibilidad a largo plazo para la organización.

Adicional a las inversiones de portafolio que se deben realizar en cada una de las filiales para cumplir con los requerimientos de cobertura de reservas, las compañías de Suramericana S.A., en la región, se encuentran en diferentes etapas de sus procesos de renovación tecnológica en sistemas transaccionales de clientes, sistemas de planeación de recursos-ERP, además de continuar apoyando la inversión requerida de cara a la coyuntura actual. Durante 2024 la compañía estima hacer inversiones de USD \$60 millones aproximadamente. Si bien la mayor parte de estas inversiones serán cubiertas mediante la generación de utilidades y flujo de caja de cada una de las filiales, en algunos casos podría requerirse una inyección de capital por parte del holding Suramericana S.A., en línea con la adecuada gestión de capital.

Durante el 2024, Suramericana evaluará las necesidades de capital de la filiales para garantizar que cuenten con los recursos de inversión necesarios. Hasta el momento se está evaluando una necesidad de capital dentro de las filiales por un monto cercano a los USD \$4.5M para soportar crecimiento y desarrollo de negocio. A la fecha, no existen compromisos de inversión adicionales a los mencionados anteriormente.

**NOTA 24. HECHOS POSTERIORES A LA FECHA SOBRE LA QUE SE INFORMA**

- El 2 de julio de 2024 la presidente de la Compañía convocó a Asamblea General de Accionistas que se llevó a cabo el 15 de julio con el fin de nombrar el nuevo miembro de Junta Directiva; en esta asamblea se nombró a Juan Esteban Toro Valencia con el fin de llenar la vacante existente.
- El pasado 17 de julio de 2024, Suramericana presentó a Sudamericana Holding S.A, la segunda adenda sobre el contrato de compraventa de acciones de Seguros Sura Argentina S.A. En esta adenda las partes acuerdan que el Comprador abonará la suma de USD \$1.6 millones a Suramericana a título de devolución parcial definitiva de la suma retenida por concepto de la Retención por Pasivos acordada entre las Partes. Dicha devolución deja sin efectos a la Retención por Pasivos oportunamente convenida en el Contrato de Compraventa, renunciando el Comprador a efectuar cualquier reclamo. Las partes acuerdan que esta suma será abonada por el Comprador el 2 de agosto de 2024 y será abonada en pesos argentinos a la cotización Tipo de Cambio CCL del día hábil inmediatamente anterior a la fecha del efectivo pago.

Suramericana S.A hizo el respectivo análisis del impacto financiero que genera esta operación y concluyo que no es material y no requiere ajuste en el estado financiero presentado con corte al 30 de junio de 2024.

- El 5 de agosto Suramericana realizó una nueva emisión de bonos ordinarios por un monto total de \$260,000 millones, con pago de capital al vencimiento, plazo de 5 años, indexadas a la IBR y con pago de interés trimestrales. Los recursos provenientes de la colocación de la Emisión y Colocación de Bonos Ordinarios de Suramericana S.A. serán destinados a la sustitución de pasivos financieros de Suramericana S.A.

No se presentaron hechos relevantes adicionales que puedan afectar de manera material la situación y el desempeño de la Compañía reflejados en los estados financieros con corte al 30 de junio de 2024.

#### **NOTA 25. APROBACIÓN DE LOS ESTADOS FINANCIEROS**

La emisión de los estados financieros de Suramericana correspondientes al periodo finalizado el 30 de junio de 2024 fue autorizada por la Junta Directiva, según consta en el Acta No. 199 del 09 de agosto de 2024, para ser presentados ante el mercado.

## ANALISIS DE LOS RESULTADOS FINANCIEROS (No auditados)

A continuación, se presentan los análisis de los resultados financieros por el periodo terminado al 30 de junio de 2024 con cifras comparativas al 31 de diciembre de 2023. Estos análisis son realizados por la gerencia y no hace parte de los Estados Financieros.

SURAMERICANA S.A.									
ANALISIS COMPARATIVO DE INDICES									
Junio 2024 y Diciembre de 2023									
(Expresados en millones de pesos)									
INDICE	junio 2024		diciembre 2023		INTERPRETACION				
Solidez	935,957	=	1,028,365	=	Los acreedores son dueños del 13.24% a junio de 2024 y del 14.73% a diciembre de 2023 quedando los accionistas dueños del complemento: 86.76% en junio de 2024 y el 85.27% a diciembre de 2023				
	7,069,064		6,982,646						
					Pasivo total				
					Activo total				
ENDEUDAMIENTO	Total	935,957	=	1,028,365	=	14.73%	De cada peso que la empresa tiene invertido en activos el 13.24% a junio de 2024 y 14.73% a diciembre de 2023 han sido financiados por los acreedores	Pasivo total	
		7,069,064		6,982,646				Activo total	
	Cobertura de intereses	473,798		723,804			La Compañía generó una utilidad neta igual a 1063.11% a junio de 2024 y del 558.8% en diciembre de 2023 de los Intereses pagados	Utilidad neta + intereses	
			=	1063.11%		=	558.80%		Gastos financieros
	Apalancamiento o Leverage	44,567		129,528					
	Total	935,957	=	1,028,365	=	17.27%	Cada peso (\$1,00) de los dueños de la Compañía está comprometido el 15.26% a junio de 2024 y en 17.27% a diciembre de 2023	Pasivo total con terceros	
		6,133,107		5,954,281				Patrimonio	
	Financiero Total	675,258		598,117			Por cada peso de patrimonio, se tienen comprometido de tipo financiero el 11.01% a junio de 2024 y el 10.05% a diciembre de 2023	Pasivos totales con entidades financieras	
		6,133,107	=	5,954,281	=	10.05%		Patrimonio	
RENDEIMIENTO	Margen neto de utilidad	429,231		594,276			La utilidad neta corresponde a un 78.22% de los ingresos netos en junio de 2024 y a un 58.3% de los mismos en 2023	Utilidad neta	
		548,759	=	1,019,343	=	58.30%		Ingresos netos	
	Rendimiento del patrimonio	429,231		594,276			Los resultados netos corresponden a un 7.53% del patrimonio en junio de 2024 y a un 11.09% a diciembre de 2023	Utilidad neta	
		5,703,876	=	5,360,005	=	11.09%		Patrimonio - utilidades	
	Rendimiento del activo total	429,231		594,276			Los resultados netos con respecto al activo total, corresponden al 6.07% a junio de 2024 y el 8.51 en diciembre de 2023	Utilidad neta	
		7,069,064	=	6,982,646	=	8.51%		Activo total	