

Estados Financieros

Separados - Septiembre 2024

Suramericana S.A
Medellín, Antioquia
Carrera 63 No. 49 A 31

1 Contenido

RESPONSABILIDADES DE LOS DIRECTIVOS SOBRE LAS CUENTAS.....	3
CERTIFICACIÓN DE LOS ESTADOS FINANCIEROS INTERMEDIOS CONDENSADOS SEPARADOS	4
INFORME DEL REVISOR FISCAL.....	5
NOTA 1. ENTIDAD REPORTANTE.....	12
1.1. Grupo empresarial.....	14
1.2. Cambios en las inversiones en subsidiarias	15
1.3. Cambios en el Gobierno Corporativo.....	17
NOTA 2. BASES DE PREPARACIÓN Y POLÍTICAS CONTABLES MATERIALES O DE IMPORTANCIA RELATIVA	17
2.1. Declaración de cumplimiento.....	17
2.2 Bases de presentación	18
2.2.1 Bases de medición y presentación	18
2.2.2 Economías hiperinflacionarias.....	19
2.3. Políticas contables materiales o con importancia relativa	19
NOTA 3. JUICIOS CONTABLES MATERIALES O CON IMPORTANCIA RELATIVA, ESTIMADOS Y CAUSAS DE INCERTIDUMBRE EN LA PREPARACIÓN DE LOS ESTADOS FINANCIEROS.....	19
NOTA 4. NORMAS EMITIDAS SIN APLICACIÓN EFECTIVA.....	20
NOTA 5. AJUSTES POR REEXPRESIÓN.....	21
Re expresión por corrección de error en la cuantificación y reconocimiento contable del Impuesto al Valor Añadido (IVA) descontable	21
NOTA 6. EFECTIVO Y EQUIVALENTES DE EFECTIVO.....	23
NOTA 7. INSTRUMENTOS FINANCIEROS.....	24
7.1. Activos financieros.....	24
7.1.1. Inversiones	24
7.1.2. Cuentas por cobrar	24
7.1.3. Cuentas por cobrar a partes relacionadas	25
7.2. Pasivos financieros.....	26
7.2.1 Obligaciones financieras.....	26
7.2.2 Cuentas por pagar.....	26
7.2.3. Cuentas por pagar a entidades relacionadas	27
7.2.4. Títulos emitidos.....	28
NOTA 8. INSTRUMENTOS FINANCIEROS DERIVADOS.....	29
NOTA 9. IMPUESTOS A LAS GANANCIAS.....	29
9.1. Impuestos reconocidos en el estado de situación financiera	29
9.2 Impuestos reconocidos en el resultado del período.....	30
9.3. Conciliación de la tasa impositiva efectiva.....	30
9.4 Saldos de impuestos diferidos.....	31
9.5 Recuperabilidad de los impuestos corrientes y diferidos	31
9.6 Normatividad aplicable.....	32
NOTA 10. INVERSIONES EN SUBSIDIARIAS Y ASOCIADAS.....	33
10.1 Inversiones en asociadas y negocios conjuntos	33

10.2. Inversiones en subsidiarias.....	34
10.3. Pérdida de control sobre EPS Suramericana S.A.....	38
10.4. Riesgo de liquidez (No auditado).....	40
10.5. Riesgo operacional (No auditado).....	42
NOTA 11. ACTIVOS POR DERECHOS DE USO Y PASIVOS POR ARRENDAMIENTOS FINANCIEROS	42
NOTA 12. ACTIVOS INTANGIBLES.....	43
NOTA 13. OTRO RESULTADO INTEGRAL.....	44
NOTA 14. INTERESES.....	44
NOTA 15. PRESTACIÓN DE SERVICIOS.....	45
NOTA 16. OTROS INGRESOS.....	45
NOTA 17. DIFERENCIA EN CAMBIO.....	46
NOTA 18. GASTOS ADMINISTRATIVOS.....	46
NOTA 19. GASTO BENEFICIOS A EMPLEADOS.....	47
NOTA 20. GASTOS DE HONORARIOS.....	47
NOTA 21. OPERACIONES DISCONTINUADAS.....	48
NOTA 22. GANANCIA POR ACCIÓN.....	49
NOTA 23. INFORMACIÓN A REVELAR SOBRE PARTES RELACIONADAS.....	49
NOTA 24. GESTIÓN DE CAPITAL.....	51
NOTA 25. COMPROMISOS DE INVERSIÓN (No auditados).....	52
NOTA 26. HECHOS POSTERIORES A LA FECHA SOBRE LA QUE SE INFORMA.....	52
NOTA 27. APROBACIÓN DE LOS ESTADOS FINANCIEROS.....	53
ANÁLISIS DE LOS RESULTADOS FINANCIEROS (No auditados).....	53

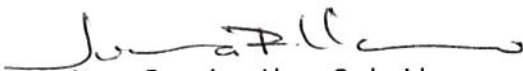
RESPONSABILIDADES DE LOS DIRECTIVOS SOBRE LAS CUENTAS

Se requiere que los Directivos preparen estados financieros intermedios condensados separados, que presenten razonablemente la situación financiera, los resultados y los flujos de efectivo de la Compañía al 30 de septiembre de 2024 con cifras comparativas al 30 de septiembre de 2023 y 31 de diciembre de 2023. Para la preparación de esos estados financieros, se requiere que los Directivos:

- Seleccionen políticas contables apropiadas y luego las apliquen coherentemente.
- Presenten información, incluyendo las políticas contables, que sea relevante, confiable, comparable y comprensible.
- Tengan juicios y estimaciones razonables y prudentes.
- Manifiesten si se han seguido las normas de contabilidad, aplicables, sujetas a cualquier desviación de importancia revelada y explicada en las cuentas.
- Preparen las cuentas con base en el negocio en marcha a menos que sea inapropiado presumir que la Compañía continuará en actividad.

Los Directivos confirman que las cuentas cumplen los anteriores requisitos.

Además, los Directivos consideran que son responsables de mantener registros de contabilidad apropiados que revelen con exactitud razonable en cualquier momento la situación financiera de la Compañía. También son responsables de la salvaguarda de los activos de la Compañía y, por lo tanto, de dar los pasos razonables para la prevención y detección de fraudes y otras irregularidades.



Juana Francisca Llano Cadavid
Presidente



Iván Darío Espinosa Cuadros
Contador Público
Tarjeta Profesional 105778 – T

CERTIFICACIÓN DE LOS ESTADOS FINANCIEROS INTERMEDIOS CONDENSADOS SEPARADOS

Los suscritos Representante Legal y Contador Público responsables de la preparación de los estados financieros separados, certificamos:

Que para la emisión del estado intermedio condensado de situación financiera separado al 30 de septiembre de 2024, y del estado de resultados separado y resultado integral separado, estado de cambios en el patrimonio separado y estado de flujos de efectivo separado por el periodo terminado en esa fecha, que conforme al reglamento se ponen a disposición de los accionistas y de terceros, se han verificado previamente las afirmaciones contenidas en ellos y las cifras tomadas fielmente de los libros.

Dichas afirmaciones, explícitas e implícitas, son las siguientes:

Existencia: Los activos y pasivos de Suramericana S.A., existen en la fecha de corte y las transacciones registradas se han realizado durante el periodo.

Integridad: Todos los hechos económicos realizados han sido reconocidos.

Derechos y obligaciones: Los activos representan probables beneficios económicos futuros y los pasivos representan probables sacrificios económicos futuros, obtenidos o a cargo de Suramericana S.A., en la fecha de corte.

Valuación: Todos los elementos han sido reconocidos por importes apropiados.

Presentación y revelación: Los hechos económicos han sido correctamente clasificados, descritos y revelados

De acuerdo con el artículo 46 de la Ley 964 de 2005, en mi calidad de Representante Legal de Suramericana S.A., los Estados Financieros separados y otros informes relevantes para el público, relacionados con los ejercicios terminados al 30 septiembre de 2024, 30 de septiembre de 2023 y 31 de diciembre de 2023 no contienen vicios, imprecisiones o errores que impidan conocer la verdadera situación patrimonial o las operaciones de la Compañía.



Juana Francisca Llano Cadavid
Representante Legal



Iván Darío Espinosa Cuadros
Contador Público
Tarjeta Profesional 105778 – T



Informe de Revisión de Información Financiera Intermedia

Señores:
Accionistas de Suramericana S.A.

Introducción

He revisado los estados financieros intermedios condensados separados adjuntos de Suramericana S.A., que comprenden el estado intermedio condensado de situación financiera separado al 30 de septiembre de 2024 y los correspondientes estados intermedios condensados de resultados y resultados integrales separados por el periodo de tres y nueve meses terminados en esa fecha, el estado intermedio condensado de cambios en el patrimonio separado y de flujo de efectivo separado por el período de nueve meses terminados en esa fecha; y otras notas explicativas. La Administración de la Compañía es responsable por la preparación y correcta presentación de esta información financiera intermedia, de acuerdo con las Normas de Contabilidad y de Información Financiera aceptadas en Colombia. Mi responsabilidad es emitir una conclusión sobre este reporte de información financiera intermedia, fundamentada en mi revisión.

Alcance de la revisión

He efectuado mi revisión de acuerdo con la norma internacional de trabajos de revisión 2410 *Revisión de información financiera intermedia realizada por el auditor independiente de la entidad* aceptada en Colombia. Una revisión de la información financiera a una fecha intermedia consiste principalmente en hacer indagaciones con el personal de la Compañía responsable de los asuntos financieros y contables; y en aplicar procedimientos analíticos y otros procedimientos de revisión. El alcance de una revisión es sustancialmente menor al examen que se practica a los estados financieros al cierre del ejercicio, de acuerdo con normas internacionales de auditoría aceptadas en Colombia, y, en consecuencia, no me permite obtener una seguridad de que hayan llegado a mi conocimiento todos los asuntos importantes que pudieran haberse identificado en una auditoría. En consecuencia, no expreso una opinión de auditoría.

Re expresión de los estados financieros al 31 de diciembre de 2023 y 30 de septiembre de 2023

Como se indica en la "Nota 5 - Ajustes por Reexpresión", los estados financieros intermedios condensados separados al 30 de septiembre de 2023 y los estados financieros separados al 31 de diciembre de 2023 han sido re expresados para corregir las inversiones en subsidiarias y el efecto en el método de participación proveniente de los errores de ejercicios anteriores mencionados en dicha nota. No se modifica mi conclusión en relación con este asunto.

Ernst & Young Audit S.A.S.
Bogotá D.C.
Carrera 11 No 98 - 07
Edificio Pijao Green Office
Tercer Piso
Tel. +57 (601) 484 7000

Ernst & Young Audit S.A.S.
Medellín – Antioquia
Carrera 43A No. 3 Sur-130
Edificio Milla de Oro
Torre 1 – Piso 14
Tel: +57 (604) 369 8400

Ernst & Young Audit S.A.S.
Cali – Valle del Cauca
Avenida 4 Norte No. 6N – 61
Edificio Siglo XXI
Oficina 502
Tel: +57 (602) 485 6280

Ernst & Young Audit S.A.S.
Barranquilla - Atlántico
Calle 77B No 59 – 61
Edificio Centro Empresarial
Las Américas II Oficina 311
Tel: +57 (605) 385 2201



Conclusión

Como resultado de mi revisión, no ha llegado a mi conocimiento ningún asunto que me haga pensar que la información financiera intermedia adjunta no presenta razonablemente, en todos los aspectos significativos, la situación financiera separada de Suramericana S.A., al 30 de septiembre de 2024, los resultados de sus operaciones por el periodo de tres y nueve meses terminados en esa fecha y sus flujos de efectivo por el período de nueve meses terminado al 30 de septiembre de 2024, de acuerdo con las Normas de Contabilidad y de Información Financiera aceptadas en Colombia.

Otra información

Los formatos que serán transmitidos a la Superintendencia Financiera de Colombia (SFC) han sido revisados por mí, previo a la firma digital de los mismos en formato XBRL y PDF, de acuerdo con la Circular 038 de 2015 y sus modificatorias. La información contenida en los mencionados formatos es concordante con la información financiera intermedia adjunta al presente informe, la cual fue tomada de los libros de contabilidad de la Compañía.

A handwritten signature in black ink, appearing to read 'D. Aponte R.', with a colon at the end.


Daniel Mauricio Aponte Rodríguez
Revisor Fiscal
Tarjeta Profesional 171067-T
Designado por Ernst & Young Audit S.A.S. TR-530

Medellín, Colombia
14 de noviembre de 2024


SURAMERICANA S.A.
Estado Intermedio Condensado de Situación Financiera Separado
Al 30 de septiembre de 2024
 (con cifras comparativas al 31 de diciembre de 2023)
 (Expresado en millones de pesos colombianos)

	Nota	Septiembre 2024	Diciembre 2023 Re expresado	01 de enero 2023 Re expresado
Activos				
Efectivo y equivalentes de efectivo	6	108,321	34,431	16,144
Inversiones	7.1	117,867	-	10,092
Cuentas por cobrar	7.1	4,614	14,117	8,549
Cuentas por cobrar a partes relacionadas	7.1	17,296	11,459	6,272
Activos por impuestos corrientes	9.1	42,977	37,966	47,438
Inversiones en asociadas	10.1	2,695	2,695	2,695
Inversiones en subsidiarias	10.2	6,942,288	6,671,790	7,143,221
Propiedades y equipo		3,035	2,393	2,962
Activos por derecho de uso	11	12,579	13,113	13,525
Activos intangibles	12	5,837	3,773	7,446
Otros activos		60	60	60
Total activos		7,257,569	6,791,797	7,258,404
Pasivos				
Obligaciones financieras	7.2	-	190,991	-
Instrumentos financieros derivados	8	238	-	-
Pasivos por arrendamientos financieros	11	14,402	14,846	15,095
Cuentas por pagar	7.2	8,293	16,527	4,948
Cuentas por pagar a entidades relacionadas	7.2	139,450	2,028	667
Pasivos por impuestos corrientes	9.1	-	-	8,147
Beneficios a empleados		29,649	34,759	31,973
Títulos emitidos	7.2	858,899	598,117	859,656
Pasivo por impuestos diferidos	9.1, 9.4, 9.5	92,610	171,097	142,369
Total pasivos		1,143,541	1,028,365	1,062,855
Patrimonio				
Capital emitido		50	50	50
Prima de emisión		1,611,793	1,611,793	1,611,793
Reservas		3,460,523	3,136,398	2,819,460
Ganancia del ejercicio		548,844	508,748	502,721
Ganancias acumuladas		(75,761)	14,763	74,470
Otros resultados integrales	13	568,579	491,680	1,187,055
Patrimonio total		6,114,028	5,763,432	6,195,549
Total patrimonio y pasivos		7,257,569	6,791,797	7,258,404

Véanse las notas a los estados financieros separados.



Juana Francisca Llano Cadavid
Representante Legal



Iván Darío Espinosa Cuadros
Contador Público
T.P. 105778 – T




Daniel Mauricio Aponte Rodríguez
Revisor Fiscal
T.P. 171067 – T
Designado por Ernst & Young Audit S.A.S. TR-530
(Véase mi informe del 14 de noviembre de 2024)


SURAMERICANA S.A.
Estado Intermedio Condensado de Resultados Separado
Al 30 de septiembre de 2024
 (con cifras comparativas al 30 de septiembre de 2023)
 (Expresado en millones de pesos colombianos)

	Nota	Acumulado		Trimestral	
		Septiembre 2024	Septiembre 2023 Re expresado	Septiembre 2024	Septiembre 2023 Re expresado
Operaciones continuadas					
Ganancia por método de participación de subsidiarias	10.2	711,980	691,249	235,383	95,454
Intereses	14	5,345	6,654	1,852	683
Rendimiento de inversiones		2,051	298	2,051	144
Ganancias en venta de inversiones		39	43	39	43
Prestación de servicios	15	4,974	5,864	1,826	1,452
Otros ingresos	16	6,957	527	757	223
Ingresos operacionales		731,346	704,635	241,908	97,999
Gastos operacionales					
Gastos administrativos	18	(25,874)	(33,714)	(6,672)	(10,017)
Beneficios a empleados	19	(41,281)	(45,425)	(14,339)	(13,535)
Honorarios	20	(3,888)	(2,962)	(1,870)	(1,334)
Depreciaciones y amortizaciones		(2,767)	(2,390)	(927)	(899)
Pérdida neta en inversiones a valor razonable		(332)	(48)	(317)	(48)
Otros gastos		(3,341)	(1,007)	(3,338)	(976)
Gastos operacionales		(77,483)	(85,546)	(27,463)	(26,809)
Ganancia operativa		653,863	619,089	214,445	71,190
Resultados financieros					
Intereses	14	(66,947)	(100,288)	(22,380)	(31,253)
Diferencia en cambio	17	5,146	(3,772)	2,148	(997)
Resultado financiero		(61,801)	(104,060)	(20,232)	(32,250)
Ganancia antes de impuestos de operaciones continuadas					
		592,062	515,029	194,213	38,940
Impuestos a las ganancias	9.2	(43,218)	(112,921)	(15,279)	(68,984)
Ganancia del ejercicio de operaciones continuadas		548,844	402,108	178,934	(30,044)
Operaciones discontinuadas					
Pérdida del ejercicio después de impuestos de operaciones discontinuadas	21	-	(3,548)	-	(25,598)
Ganancia neta del ejercicio		548,844	398,560	178,934	(55,642)
Ganancias por acción					
Ganancia (pérdida) neta por acción operaciones continuadas (en pesos)	22	5,500,041	4,029,582	1,793,115	(301,074)
Pérdida neta por acción operaciones discontinuadas (en pesos)	22	-	(35,557)	-	(256,522)

Véanse las notas a los estados financieros separados.


 Juana Francisca Llano Cadavid
 Representante Legal



 Iván Darío Espinosa Cuadros
 Contador Público
 T.P. 105778 – T



 Daniel Mauricio Aponte Rodríguez
 Revisor Fiscal
 T.P. 171067– T
 Designado por Ernst & Young Audit S.A.S. TR-530
 (Véase mi informe del 14 de noviembre de 2024)


SURAMERICANA S.A.
Estado Intermedio Condensado de Resultado Integral Separado
 Al 30 de septiembre de 2024
 (Con cifras comparativas al 30 de septiembre de 2023)
 (Expresados en millones de pesos colombianos)

	Nota	Acumulado		Trimestral	
		Septiembre 2024	Septiembre 2023 Re expresado	Septiembre 2024	Septiembre 2023 Re expresado
Ganancia neta del periodo		548,844	398,560	178,934	(55,642)
Otros resultados integrales					
Partidas que no se reclasificarán al resultado del periodo, neto de impuestos					
Participación de otro resultado integral de subsidiarias contabilizados utilizando el método de participación	10.2	76,899	(673,190)	49,141	(333,707)
Total otro resultado integral que no se reclasificará al resultado del periodo, neto de impuestos diferidos		76,899	(673,190)	49,141	(333,707)
Total otro resultado integral		76,899	(673,190)	49,141	(333,707)
Resultado integral total		625,743	(274,630)	228,075	(389,349)

Véanse las notas a los estados financieros separados.


 Juana Francisca Llano Cadavid
 Representante Legal


 Iván Darío Espinosa Cuadros
 Contador Público
 T.P. 105778 – T


 Daniel Mauricio Aponte Rodríguez
 Revisor Fiscal
 T.P. 171067 – T
 Designado por Ernst & Young Audit S.A.S. TR-530
 (Véase mi informe del 14 de noviembre de 2024)

SURAMERICANA S.A.
Estado Intermedio Condensado de Cambios en el Patrimonio Separado
 Al 30 de septiembre de 2024
 (Expresado en millones de pesos colombianos)


	Nota	Capital emitido	Prima de emisión	Reservas	Ganancia del ejercicio	Ganancias acumuladas	Otros resultados integrales	Total patrimonio
Saldo al 1 de enero de 2024 Re expresado		50	1,611,793	3,136,398	508,748	14,763	491,680	5,763,432
Otro resultado integral	13	-	-	-	-	-	76,899	76,899
Realización de otros resultados integrales de participación de subsidiarias contabilizados utilizando el método de participación						3,016	-	3,016
Ganancia del ejercicio		-	-	-	548,844	-	-	548,844
Traslado a ganancias acumuladas		-	-	-	(508,748)	508,748	-	-
Dividendos reconocidos como distribuciones a los propietarios (\$2,787,511.65 pesos por acción)	7.2	-	-	-	-	(278,163)	-	(278,163)
Reservas para protección de inversiones	-	-	-	324,125	-	(324,125)	-	-
Saldo al 30 de septiembre de 2024		50	1,611,793	3,460,523	548,844	(75,761)	568,579	6,114,028

	Nota	Capital emitido	Prima de emisión	Reservas	Ganancia del ejercicio	Ganancias acumuladas	Otros resultados integrales	Total patrimonio
Saldo al 1 de enero de 2023		50	1,611,793	2,819,460	502,721	143,569	1,223,277	6,300,870
Ajuste Re expresión neto de impuesto a las ganancias	5	-	-	-	-	(69,099)	(36,222)	(105,321)
Saldo al 01 de enero de 2023 Re expresado		50	1,611,793	2,819,460	502,721	74,470	1,187,055	6,195,549
Otro resultado integral	13	-	-	-	-	-	(673,190)	(673,190)
Realización de otros resultados integrales de participación de subsidiarias contabilizados utilizando el método de participación	5					18,400	-	18,400
Ganancia del ejercicio		-	-	-	398,560	-	-	398,560
Traslado a ganancias acumuladas		-	-	-	(502,721)	502,721	-	-
Dividendos reconocidos como distribuciones a los propietarios (\$2,698,373.57 pesos por acción)		-	-	-	-	(269,268)	-	(269,268)
Reservas para protección de inversiones		-	-	316,938	-	(316,938)	-	-
Saldo al 30 de septiembre de 2023 Re expresado		50	1,611,793	3,136,398	398,560	9,385	513,865	5,670,051

Véanse las notas a los estados financieros separados.


 Juana Francisca Llano Cadavid
 Representante Legal


 Iván Darío Espinosa Cuadros
 Contador Público
 T.P. 105778 – T



 Daniel Mauricio Aponte Rodríguez
 Revisor Fiscal
 T.P. 171067 – T
 Designado por Ernst & Young Audit S.A.S. TR-530
 (Véase mi informe del 14 de noviembre de 2024)


SURAMERICANA S.A.
Estado Intermedio Condensado de Flujo de Efectivo Separado
 Al 30 de septiembre de 2024
 (Con cifras comparativas al 30 de septiembre de 2023)
 (Expresados en millones de pesos colombianos)

	Nota	Septiembre 2024	Septiembre 2023 Reexpresado
Ganancia del ejercicio de operaciones continuadas		548,844	402,108
Pérdida del ejercicio de operaciones discontinuadas	21	-	(3,548)
Ganancia neta del ejercicio		548,844	398,560
Ajustes para conciliar la ganancia del ejercicio			
Gasto por impuestos a las ganancias	9.2	43,218	112,921
Costos financieros		66,868	99,981
Ingresos financieros		(5,338)	(4,604)
Gastos de depreciación y amortización		2,767	2,391
Deterioro de valor reconocidas en el resultado del periodo		46	32
Pérdidas (ganancia) de moneda extranjera no realizadas		598	1,496
Ganancia / Pérdidas del valor razonable		(1,029)	(303)
Ganancia neta no distribuidas por aplicación del método de participación	10.2	(711,980)	(691,249)
Resultado neto de operaciones discontinuas	21	-	3,548
Cambios en los activos y pasivos operativos			
Disminución de cuentas por cobrar de origen comercial		9,503	6,194
Disminución (incremento) en otras cuentas por cobrar derivadas de las actividades de operación		7,290	(9,730)
(Disminución) Incremento de cuentas por pagar de origen comercial		(8,233)	32,348
(Disminución) Incremento en otras cuentas por pagar derivadas de las actividades de operación		(1,660)	996
(Disminución) en provisiones		(5,110)	(2,274)
Dividendos recibidos de subsidiarias	24	517,408	437,974
Intereses recibidos	14	5,345	6,654
Impuestos a las ganancias reembolsados (pagados)		(126,716)	(95,681)
Venta de instrumentos financieros		40,245	57,464
Adquisición de instrumentos financieros		(155,982)	(77,808)
Rendimientos financieros		(907)	246
Flujos de efectivo netos procedentes actividades de operación		225,177	279,156
Flujos de efectivo procedentes de (utilizados en) actividades de inversión			
Flujos de efectivo destinados a la capitalización de subsidiarias	10.2	(9,736)	(15,488)
Compras de propiedades y equipo y derechos de uso		(1,044)	(46)
Compras de activos intangibles	12	(2,535)	(607)
Flujos de efectivo netos utilizados en actividades de inversión		(13,315)	(16,141)
Flujos de efectivo netos (utilizados en) actividades de financiación			
Importes procedentes de pasivos financieros	7.2	260,000	190,000
Pagos de préstamos	7.2	(190,000)	(257,145)
Pagos de pasivos por arrendamientos financieros	11	(2,558)	(2,358)
Dividendos pagados	7.2	(139,082)	(80,780)
Intereses pagados		(65,741)	(101,853)
Costo emisión de títulos emitidos		(583)	-
Flujos de efectivo netos utilizados en actividades de financiación		(137,964)	(252,136)
Incremento neto de efectivo y equivalentes al efectivo, antes del efecto de los cambios en la tasa de cambio		73,898	10,879
Efectos de la variación en la tasa de cambio sobre el efectivo y equivalentes al efectivo	17	(8)	(2,078)
Incremento neto de efectivo y equivalentes al efectivo		73,890	8,801
Efectivo y equivalentes al efectivo al principio del periodo		34,431	16,144
Efectivo y equivalentes al efectivo al final del periodo		108,321	24,945

Véanse las notas a los estados financieros separados.


 Juana Francisca Llano Cadavid
 Representante Legal


 Iván Darío Espinosa Cuadros
 Contador Público
 T.P. 105778 – T


 Daniel Mauricio Aponte Rodríguez
 Revisor Fiscal
 T.P. 171067 – T
 Designado por Ernst & Young Audit S.A.S. TR-530
 (Véase mi informe del 14 de noviembre de 2024)

NOTAS A LOS ESTADOS FINANCIEROS INTERMEDIOS CONDENSADOS SEPARADOS

Por el periodo terminado al 30 de septiembre de 2024 con cifras comparativas al 31 de diciembre de 2023 (Para el estado intermedio condensado de situación financiera) y al 30 de septiembre de 2023 (Para el estado intermedio condensado de resultados, otros resultados integrales, de cambios en el patrimonio y de flujos de efectivo). (Valores expresados en millones de pesos colombianos, excepto los valores en monedas extranjeras, tasa de cambio y la ganancia por acción).

NOTA 1. ENTIDAD REPORTANTE

Suramericana S.A., en adelante Suramericana, se constituyó según Escritura Pública No. 689 del 25 de mayo de 1999 en la Notaría 14 de Medellín. Formalizada contablemente el 1° de agosto de 1999, el domicilio principal es en la carrera 63 No. 49 A 31, en la ciudad de Medellín; pero podrá tener sucursales, agencias, oficinas y representaciones en otras ciudades del país y del extranjero cuando así lo determine su Junta Directiva. La duración de la sociedad es hasta el año 2052. La Compañía matriz de Suramericana es Grupo de Inversiones Suramericana S.A., en adelante Grupo SURA.

La siguiente es la composición accionaria de la Compañía:

Accionistas	Acciones	% Participación
Grupo de Inversiones Suramericana S.A.	80,958	81.129%
Münchener Rückversicherungs - Gesellschaft Aktiengesellschaft	18,828	18.868%
Inversiones y Construcciones Estratégicas S.A.S.	1	0.001%
Fundación Suramericana	1	0.001%
Nubloq S.A.S.	1	0.001%
TOTALES	99,789	100%

Su objeto social es la inversión en bienes muebles e inmuebles. Tratándose de inversión en bienes muebles lo hará en acciones, cuotas o cualquier otro tipo de participación en sociedades, entes, organizaciones, fondos o cualquier otra figura legal que permita inversión de recursos.

Así mismo podrá invertir en papeles o documentos de renta fija, variable, estén o no inscritos en el mercado público de valores. En todo caso, los emisores y/o receptores de la inversión pueden ser de carácter público o privado, nacionales o extranjeros.

Suramericana S.A., clasifica sus inversiones de dos formas: las estratégicas, representadas en títulos de patrimonio de Compañías enfocadas en los sectores de seguros, aseguramiento en servicios de salud, seguridad social, gestión integral de riesgos y servicios financieros, y las inversiones de portafolio, que se adquieren en títulos diversos, según su propósito de corto y mediano plazo.

Además de Colombia, Suramericana cuenta con inversiones estratégicas en México, República Dominicana, Panamá, Brasil, Chile, Uruguay y Bermudas.

Suramericana realizó una emisión de bonos ordinarios el día 22 de junio de 2016; el monto emitido fue de un billón de pesos (\$1,000,000), distribuido en 4 series (4, 7, 10 y 15 años) todas indexadas a la inflación y con pagos de interés trimestrales. Los recursos provenientes de la colocación de los Bonos Ordinarios fueron destinados en un ciento por ciento (100%) a la sustitución de pasivos financieros de la Compañía. Las series de 4 y 7 años ya fueron pagadas por la Compañía.

Mediante la Resolución No. 0594 del 17 de mayo de 2016, la Superintendencia Financiera ordenó la inscripción de la Compañía, así como de los bonos ordinarios emitidos por ella, en el Registro Nacional de Valores y Emisores –RNVE-, fecha en la cual, Suramericana S.A., debido a su calidad de Emisor de Valores, ha pasado a ser controlada exclusivamente por la Superintendencia Financiera de Colombia.

El 28 de junio de 2021, la subsidiaria Ayudas Diagnósticas SURA S.A.S., realizó una inversión en la sociedad Vaccigen S.A.S., ahora conocida y promocionada como Vaxthera, empresa centrada en ciencia y experta en biotecnología; la participación adquirida inicialmente fue del 50% del capital, sin embargo, como resultado del plan de capitalizaciones proyectado para el corto y mediano plazo su participación al 30 de septiembre de 2024 y al 31 de diciembre de 2023 ascendió a 69.99%; situación que no representa control, pues en virtud de un acuerdo previamente formalizado entre los accionistas las decisiones continúan tomándose de manera unánime, razón por la que dicha inversión se clasifica como negocio conjunto. Se estima que en una primera etapa se realicen inversiones totales hasta por aproximadamente US \$54 millones de Dólares.

El 5 de agosto de 2024 la Compañía emitió y colocó bonos ordinarios dirigidos al segundo mercado del mercado de valores por un monto de doscientos sesenta mil millones de pesos (\$260.000).

Desde el 18 de septiembre de 2024 las filiales Seguros de Vida Suramericana S.A., y Servicios Generales Suramericana S.A.S., suscribieron un acuerdo de inversión por USD \$4,000,000 equivalentes a COP \$16,957 millones, mediante el cual adquirieron 17,285,338 acciones equivalentes al 55% de LONGEVO INC., Compañía domiciliada en Delaware.

LONGEVO es una plataforma digital que habilita la gestión de hábitos de vida saludables, cuyos pilares fundamentales son el bienestar y fitness. Ofrece programas guiados por expertos en nutrición y entrenamiento, con un enfoque en mejorar la calidad de vida física, nutricional y mental de sus usuarios. Las filiales de Suramericana con esta inversión buscan potenciar el programa de bienestar que ofrece a sus clientes, facilitando el acceso a servicios de acompañamiento y promoción de hábitos saludables. La Transacción fue notificada a la Superintendencia de Industria y Comercio.

1.1. Grupo empresarial

Acogiendo la recomendación de la Superintendencia Financiera de Colombia en julio de 2008, Suramericana registró el Grupo Empresarial con sus sociedades subordinadas y subsidiarias, en los términos establecidos en la Ley 222 de 1995.

Para el año 2014 se modificó la estructura y nombre del Grupo Empresarial pasando a tener como única Matriz a Grupo de Inversiones Suramericana S.A., y el nuevo nombre de Grupo SURA.

Suramericana siendo subordinada de Grupo de Inversiones Suramericana S.A., ejerce control sobre las siguientes Compañías:

Compañía	Tipo de Entidad	Septiembre 2024	Diciembre 2023	País	Moneda Funcional
Seguros de Vida Suramericana S.A.	Seguros de personas	100%	100%	Colombia	Peso Colombiano
Seguros Generales Suramericana S.A.	Seguros generales	99.99%	99.99%	Colombia	Peso Colombiano
Servicios de Salud IPS Suramericana S.A.S.	Prestación de servicios médicos, paramédicos y odontológicos	100%	100%	Colombia	Peso Colombiano
Ayudas Diagnósticas Sura S.A.S.	Prestación de servicios de ayudas diagnósticas en salud	100%	100%	Colombia	Peso Colombiano
Operaciones Generales Suramericana S.A.S.	La inversión en bienes muebles e inmuebles	100%	100%	Colombia	Peso Colombiano
Servicios Generales Suramericana S.A.S.	Inversión en bienes muebles en especial de acciones, cuotas o partes de sociedades.	99.99%	99.99%	Colombia	Peso Colombiano
Consultoría en Gestión de Riesgos Suramericana S.A.S.	Prestación de servicios de consultoría en el gerenciamiento integral de riesgos	100%	100%	Colombia	Peso Colombiano
Suramericana Tech S.A.S.	Desarrollo de canales digitales	100%	100%	Colombia	Peso Colombiano
Seguros de Vida Suramericana S.A.	Compañía de seguros de vida	100%	100%	Chile	Peso Chileno
Seguros Generales Suramericana S.A.	Compañía de seguros generales	100%	100%	Chile	Peso Chileno
Chilean Holding Suramericana SPA	Inversiones	100%	100%	Chile	Peso Chileno
Inversiones Suramericana Chile Limitada	Inversiones	100%	100%	Chile	Peso Chileno
Inversiones Sura Chile S.A.	Inversiones	100%	100%	Chile	Peso Chileno
Seguros Sura S.A. de C.V.	Operaciones de seguros en general	100%	100%	México	Peso Mexicano
Santa María del Sol S.A.	Inversiones	100%	100%	Argentina	Peso Argentino
Seguros Suramericana S.A.	Seguros	100%	100%	Panamá	Dólar
Servicios Generales Suramericana S.A.	Servicio de inspección, reparación, compra y venta de vehículos.	100%	100%	Panamá	Dólar
Seguros Sura S.A.	Operación en seguros de personas y daños	100%	100%	Brasil	Real Brasileño
Inversiones SURA Brasil Participacoes LTDA.	Inversionista	100%	100%	Brasil	Real Brasileño
Serviços Sura LTDA.	Prestación de servicios en administración de riesgos	100%	100%	Brasil	Real Brasileño
Seguros Sura S.A.	Seguros generales	100%	100%	Uruguay	Peso Uruguayo
Suramericana Uruguay S.A.	Inversiones	100%	100%	Uruguay	Peso Uruguayo
Vinnyc S.A.	Prestación de servicios de asistencia en la solución de automóviles, más no en la actividad aseguradora	100%	100%	Uruguay	Peso Uruguayo

Compañía	Tipo de Entidad	Septiembre 2024	Diciembre 2023	País	Moneda Funcional
Russman S.A.	Prestación de servicios de asistencia en la solución de automóviles, más no en la actividad aseguradora	100%	100%	Uruguay	Peso Uruguayo
Seguros Sura S.A.	Seguros	99.99%	99.99%	República Dominicana	Peso Dominicano
Sura RE Ltd.	Negocios de seguros y/o reaseguro	100%	100%	Islas Bermudas	Dólar
Sura SAC Ltd.	Negocios de seguros y/o reaseguro	100%	100%	Islas Bermudas	Dólar

El 14 de agosto de 2024 Suramericana procedió con la transmisión de sus estados financieros con corte a junio de 2024 a la Superintendencia Financiera de Colombia incorporando un tratamiento contable y financiero independiente y particular para la filial EPS Suramericana S.A decretando la pérdida de control sobre la Compañía EPS Suramericana S.A. El reconocimiento contable de esta pérdida de control se presentó a partir de los estados financieros emitidos en junio de 2024. Ver nota 10.3 Pérdida de control sobre EPS Suramericana S.A.

Restricciones legales y regulatorias

Las subsidiarias de Suramericana no tienen ninguna restricción para transferir dividendos a la Compañía matriz, con excepción de la filial de Argentina que actualmente tiene restricciones de salida de flujo de capitales por disposiciones que en materia cambiaria ha adoptado el Gobierno.

Suramericana y sus subsidiarias no tienen restricciones materiales en su capacidad para acceder o usar sus activos y liquidar sus pasivos diferentes a los resultantes de los marcos regulatorios, los cuales requieren un mínimo de capital.

1.2. Cambios en las inversiones en subsidiarias

- El 28 de mayo de 2024 la Asamblea de Accionistas de la filial EPS Suramericana S.A. (“EPS SURA”), aprobó que se presente ante la Superintendencia Nacional de Salud una solicitud de autorización, para adelantar un Programa de Desmonte Progresivo en los términos establecidos en el numeral 12 del artículo 113 del Estatuto Orgánico del Sistema Financiero y los artículos 2.5.5.3.1.1. y siguientes del Decreto 780 de 2016.

El Programa de Desmonte Progresivo propuesto permite seguir cumpliendo con las expectativas de servicios de los afiliados y realizar una transición ordenada. Adicionalmente, prevé mecanismos para proteger los dineros que actualmente hay en las reservas técnicas de la compañía, para gestionar las obligaciones con los distintos actores del sistema, principalmente clínicas, IPS y hospitales. Dicho programa se encuentra sujeto a la aprobación de la mencionada Superintendencia.

Esta decisión no genera riesgos de cara a la solidez, solvencia y liquidez de Suramericana, entendiendo que EPS SURA no es una filial que genera dividendos, ni flujo de caja para la Compañía.

Esta situación no represento cambios en la composición accionaria de EPS SURA, sin embargo detono la situación de pérdida de control de Suramericana sobre su participación en EPS SURA.

(Ver nota “10.3. Pérdida de control sobre EPS Suramericana S.A.”)

- El 17 de abril de 2024, Suramericana S.A., realizó una capitalización de USD \$50,691 (COP \$200 millones) en la filial de Suramericana Uruguay S.A. A su vez, el 27 de junio del 2024, Suramericana S.A. realizó una segunda capitalización en dicha filial por un monto de USD \$50,656 (COP \$209 millones).
- El 24 de abril de 2024, Suramericana S.A., realizó una capitalización de USD \$1.300.000, equivalente a COP \$5,083 millones a la filial Seguros de Vida Suramericana S.A. ubicada en el país de Chile.
- El 17 de julio de 2024, Suramericana realizó una capitalización de COP 6,222 millones en la filial Suramericana Tech S.A.S.
- El 21 de diciembre de 2023, la Asamblea General de Accionistas de la filial Suramericana Tech S.A.S., tomó la decisión de capitalizar la Compañía. Producto de lo anterior, dicha sociedad cuenta con un capital suscrito y pagado de 48,968,172,000 y con 48,968,172 acciones nominativas. Además, Suramericana pasó de tener el control directo en la filial a tenerlo indirectamente por medio de Seguros de Vida Suramericana S.A.

Debido al aumento de capital, la filial ahora está bajo la supervisión de la Superintendencia de Sociedades y está obligada a tener un Revisor Fiscal. Este fue nombrado durante la reunión ordinaria de la Asamblea General de Accionistas de Suramericana Tech S.A.S., celebrada el 20 de marzo de 2024. El Revisor Fiscal designado para un periodo de dos años es Ernst & Young Audit S.A.S.

- El 11 de agosto de 2023 Suramericana suscribió un contrato de compraventa para la enajenación del 100% de las acciones que directa e indirectamente posee en la Compañía argentina Seguros Sura S.A. La transacción se encontraba sujeta a autorización por parte de Superintendencia de Seguros de la Nación de Argentina, la cual se obtuvo el día 21 de septiembre del año 2023, perfeccionándose la transferencia de las acciones el día 14 de octubre de 2023. El precio final de la operación ascendió a la suma de USD \$17.71 millones. Ver nota 21 Operaciones discontinuadas.
- El 14 de agosto de 2023 Suramericana suscribió un contrato de compraventa para la enajenación del 100% de las acciones que directa e indirectamente posee en las compañías de El Salvador Seguros Sura S.A. y Seguros Sura S.A., Seguros de Personas. Esta

operación fue autorizada por las autoridades correspondientes en El Salvador y Panamá., durante el mes de noviembre de 2023, por lo cual la transferencia definitiva de las acciones se perfeccionó el día 4 de diciembre del año anterior. El precio final de la operación ascendió a la suma de USD \$45.447.994. Ver nota 21 Operaciones discontinuadas.

- En abril de 2023, con el propósito de continuar dando cumplimiento a los requerimientos de capital por el crecimiento de sus operaciones en Brasil, Suramericana capitalizo con USD \$3.5 millones (COP \$15,488 millones) a la Compañía Inversiones Sura Brasil Participacoes LTDA para que esta de manera escalonada los capitalizara en Seguros Sura S.A., Brasil.

1.3. Cambios en el Gobierno Corporativo

- El 15 de julio de 2024 la Asamblea extraordinaria de Accionistas nombró a Juan Esteban Toro como nuevo miembro de Junta Directiva; con el fin de llenar la vacante existe. Por lo anterior, la conformación de la Junta Directiva de Suramericana S.A., actualmente es la siguiente:
 1. Ricardo Jaramillo Mejía
 2. Juan Esteban Toro
 3. Matthias Marwege
 4. Rodrigo Belloube
 5. Cecilia María Vélez White
 6. Marcela Eslava Mejía
 7. David Yanovich Wancier
- El 2 de julio de 2024 la presidente de la Compañía convocó a Asamblea General de Accionistas que se llevó a cabo el 15 de julio con el fin de nombrar el nuevo miembro de Junta Directiva; en esta asamblea se nombró a Juan Esteban Toro Valencia con el fin de llenar la vacante existente.
- El pasado 25 de abril de 2024 fue recibida la renuncia de Gonzalo Alberto Perez Rojas como miembro de Junta Directiva de Suramericana por motivos de su retiro por edad de la presidencia de Grupo Sura, la cual tuvo efectos a partir del 1 de mayo del presente año.

NOTA 2. BASES DE PREPARACIÓN Y POLÍTICAS CONTABLES MATERIALES O DE IMPORTANCIA RELATIVA

2.1. Declaración de cumplimiento

Los estados financieros separados de Suramericana S.A., por el período de nueve meses terminado al 30 de septiembre de 2024, han sido preparados de acuerdo con la NIC 34 Información financiera intermedia y las normas de contabilidad y de información financiera aceptadas en Colombia (NCIF), expedidas por el Decreto 2420 de 2015 y modificatorias. Estas normas de contabilidad y de información financiera, corresponden a las Normas Internacionales de Información Financiera (NIIF) publicadas por el Consejo de Normas Internacionales de

Contabilidad (IASB, por sus siglas en inglés), en las versiones aceptadas por Colombia a través de los mencionados Decretos.

La aplicación de dichas normas internacionales en Colombia está sujeta a algunas excepciones establecidas por regulador y contenidas en el Decreto 2420 de 2015 y modificatorios. Estas excepciones varían dependiendo del tipo de Compañía y son las siguientes:

- Excepciones aplicables a todos los preparadores de información financiera.

El artículo 2.1.2 del Decreto 2420 de 2015 adicionado por el Decreto 2496 de 2015 y modificado por los Decretos 2131 de 2016, 2170 de 2017, 2483 de 2018 y 2270 de 2019 requiere la aplicación del artículo 35 de la Ley 222 de 1995, que indica que las participaciones en subsidiarias deben reconocerse en los estados financieros separados por el método de participación, en lugar del reconocimiento, de acuerdo con lo dispuesto en la NIC 27, al costo, al valor razonable o al método de participación.

El artículo 2.2.1 del Decreto 2420 de 2015, adicionado por el Decreto 2496 del mismo año y modificado por los Decretos 2131 de 2016, 2170 de 2017, 2483 de 2018 y 2270 de 2019, establece que la determinación de los beneficios post empleo por concepto de pensiones futuras de jubilación o invalidez, se efectuará de acuerdo con los requerimientos de la NIC 19, sin embargo, requiere la revelación del cálculo de los pasivos pensionales de acuerdo con los parámetros establecidos en el Decreto 1625 de 2016, artículos 1.2.1.18.46 y siguientes y, en el caso de conmutaciones pensionales parciales de conformidad con lo dispuesto en el numeral 5 del artículo 2.2.8.8.31 del Decreto 1833 de 2016, informando las variables utilizadas y las diferencias con el cálculo realizado en los términos del marco técnico bajo NCIF.

2.2 Bases de presentación

2.2.1 Bases de medición y presentación

Bases de medición

Los estados financieros han sido preparados sobre la base del costo histórico con excepción de las siguientes partidas incluidas en el Estado de la Situación Financiera:

- Instrumentos financieros medidos al valor razonable, con cargo a resultados o a la cuenta de otros resultados integrales.
- Propiedades y equipos (terrenos y edificios) medidos al valor razonable.
- Activos no corrientes mantenidos para la venta, los cuales son medidos al menor entre el valor en libros a la fecha de la transferencia y su valor razonable, menos los costos estimados de venta.
- Beneficios a empleados, los cuales son medidos según el valor presente de la obligación esperada

Presentación de estados financieros intermedios condensados separados

Los estados financieros intermedios condensados separados se preparan con base en lo siguiente:

El estado de situación financiera intermedio condensado separado presenta activos y pasivos atendiendo su orden de liquidez, por considerar que así la Compañía proporciona información más fiable y relevante que aquella basada en la distinción de partidas corrientes y no corrientes.

El estado de resultados intermedio condensado separado y el otro resultado integral intermedio condensado separado se presentan de forma separada. Las partidas del estado de resultados se desglosan según el método de la naturaleza de gastos.

El estado de flujos de efectivo intermedio condensado separado se presenta utilizando el método indirecto, por lo cual los flujos de efectivo procedentes de las actividades de operación se determinan ajustando la utilidad por los efectos de las partidas que no afectan el flujo de efectivo, cambios netos en activos y pasivos relacionados con actividades de operación y cualquier otro efecto de partidas no clasificadas como de inversión o financiación. Los ingresos y gastos por intereses se presentan como componentes de las actividades de operación.

2.2.2 Economías hiperinflacionarias

En 2018 Argentina se convirtió en una economía hiperinflacionaria. Para la reexpresión de sus estados financieros contables, la Sociedad utiliza la serie de índices definidos por la resolución JG N° 539/18 emitida por la Federación Argentina de Consejos Profesionales de Ciencias 29 Económicas (FACPCE), con base en el Índice Nacional de Precios al Consumidor (IPC) publicado del Instituto Nacional de Estadística y Censos (INDEC) de la República Argentina y el Índice de Precios Internos Mayoristas (IPIM) publicado por la FACPCE. El índice interanual para septiembre 2024 es 209,0% y diciembre 2023 es 211,4%

2.3. Políticas contables materiales o con importancia relativa

Los estados financieros adjuntos no incluyen toda la información y las revelaciones requeridas para unos estados financieros de fin de ejercicio, por lo que estos estados financieros condensados deben ser leídos en conjunto con los estados financieros anuales con corte al 31 de diciembre de 2023.

NOTA 3. JUICIOS CONTABLES MATERIALES O CON IMPORTANCIA RELATIVA, ESTIMADOS Y CAUSAS DE INCERTIDUMBRE EN LA PREPARACIÓN DE LOS ESTADOS FINANCIEROS

La preparación de los estados financieros separados de conformidad con las NCIF requiere que la administración realice juicios, estimaciones y supuestos que afectan la aplicación de las políticas contables y los montos de activos, pasivos, ingresos y gastos informados. Los resultados reales pueden diferir de estas estimaciones.

Las estimaciones y supuestos relevantes son revisados regularmente. Los ajustes de las estimaciones contables son reconocidos en el periodo en que la estimación es revisada y en cualquier periodo futuro afectado.

La determinación de dichas estimaciones y supuestos está sujeta a procedimientos de control interno y a aprobaciones, para lo cual se consideran estudios internos y externos, las estadísticas de la industria, factores y tendencias del entorno y los requisitos regulatorios y normativos.

La información sobre los juicios y supuestos claves que estiman el comportamiento futuro de las variables a la fecha de reporte y que tienen un riesgo material de causar un ajuste material al valor de los activos y pasivos durante el siguiente estado financiero producto de la incertidumbre que rodea a dichos comportamientos.

Al corte de este informe, no se han presentado cambios en las estimaciones y juicios contables materiales o con importancia relativa, utilizados en la preparación de los estados financieros separados al 31 de diciembre de 2023, diferentes a la pérdida de control sobre EPS Suramericana S.A – Ver nota 10.3 Pérdida de control sobre EPS Suramericana S.A.

NOTA 4. NORMAS EMITIDAS SIN APLICACIÓN EFECTIVA

Las políticas contables aplicadas en la preparación de los estados financieros intermedios condensados separados son consistentes con las utilizadas en la preparación de los estados financieros separados anuales al 31 de diciembre de 2023. Las nuevas normas emitidas a partir del 1 de enero de 2024 e interpretaciones que han sido publicadas, pero no son aplicables a la fecha de los presentes estados financieros se presentan a continuación. La Compañía adoptará estas normas en la fecha en la que entren en vigor, de acuerdo con los decretos emitidos por las autoridades locales.

Las modificaciones que aplican por primera vez en 2024 no tienen impacto en los presentes estados financieros intermedios.

Normas Emitidas No Vigentes

Las normas e interpretaciones que han sido publicadas, pero no son aplicables a la fecha de los presentes estados financieros son reveladas a continuación. Suramericana S.A., adoptará esas normas en la fecha en la que entren en vigencia, de acuerdo con los decretos emitidos por las autoridades locales.

NIIF 17: Contratos de seguros

En mayo de 2017, el IASB emitió la NIIF 17, un nuevo estándar contable integral para contratos de seguro cubriendo la medición y reconocimiento, presentación y revelación. Una vez entre en vigencia, la NIIF 17 reemplazará la NIIF 4, emitida en 2005. La NIIF 17 aplica a todos los tipos de contratos de seguro, sin importar el tipo de entidades que los emiten, así como ciertas garantías e

instrumentos financieros con características de participación discrecional. Esta norma incluye pocas excepciones.

El objetivo general de la norma consiste en dar un modelo de contabilidad para contratos de seguro que sea más útil y consistente para los aseguradores. Contrario a los requerimientos de la NIIF 4, que busca principalmente proteger políticas contables locales anteriores, la NIIF 17 brinda un modelo integral para estos contratos, incluyendo todos los temas relevantes. La esencia de esta norma es un modelo general, suplementado por:

- Una adaptación específica para contratos con características de participación directa (enfoque de tarifa variable)
- Un enfoque simplificado (el enfoque de prima de asignación) principalmente para contratos de corta duración

La NIIF 17 fue introducida en el marco contable colombiano por medio de decreto 1271 del 15 de octubre de 2024, el cual regirá a partir del 1 de enero de 2027.

NOTA 5. AJUSTES POR REEXPRESIÓN

Re expresión por corrección de error en la cuantificación y reconocimiento contable del Impuesto al Valor Añadido (IVA) descontable

Al 30 de septiembre de 2024, la Administración de las compañías Seguros de Vida Suramericana S.A., Colombia y Seguros Generales S.A., Colombia ambas subsidiarias de Suramericana S.A., realizó la revisión de los procesos relacionados con la recepción y registro contable de la facturación que soporta la adquisición de los bienes y servicios incurridos por estas, en esta revisión se identificó un error operativo en el reconocimiento del IVA descontable y su imputación proporcional acorde a lo dispuesto en el artículo 490 del Estatuto Tributario.

Una vez identificados los eventos de riesgo operativo se iniciaron acciones para cuantificar los impactos financieros derivados de este error para los periodos gravables expuestos.

La cuantificación financiera finalizó a la fecha de preparación de los estados financieros al 30 de septiembre de 2024, obteniendo como resultado que Suramericana S.A., debía reconocer como aplicación de método de participación, un menor valor de su inversión mantenida en Seguros de Vida Suramericana S.A., Colombia y Seguros Generales Suramericana S.A., Colombia producto de la disminución patrimonial de ambas compañías por valor \$255,464 que incluye el valor del IVA a pagar, intereses y sanción por corrección voluntaria para ambas Compañías; de esta cuantía, \$64,615 corresponden a la vigencia de 2024 reconocidos en los resultados del ejercicio, y \$190,849 corresponden a las vigencias 2023 y anteriores reconocidos en ganancias acumuladas.

Considerando la materialidad del error, la Compañía aplicó los requerimientos de la NIC 8, en relación con la aplicación retroactiva para la corrección del error y a continuación se presenta el resumen de los impactos de esta reexpresión en los estados financieros de Suramericana S.A.:

Impacto en el estado de situación financiera – disminución

	1 de enero de 2023	Ajuste por re expresión	1 de enero de 2023 re expresado
Inversiones en subsidiarias	7,248,542	(105,321)	7,143,221
Efecto neto en el activo		(105,321)	
Ganancias acumuladas	143,569	(69,099)	74,470
Ganancia del ejercicio	1,223,277	(36,222)	1,187,055
Efecto neto en el patrimonio		(105,321)	

	31 de diciembre de 2023	Ajuste por re expresión	31 de diciembre de 2023 re expresado
Inversiones en subsidiarias	6,862,639	(190,849)	6,671,790
Efecto neto en el activo		(190,849)	
Ganancias acumuladas*	65,462	(50,699)	14,763
Ganancia del ejercicio	594,276	(85,528)	508,748
Otros resultados integrales*	546,302	(54,622)	491,680
Efecto neto en el patrimonio		(190,849)	

*Algunas de las cifras y revelaciones con relación al 31 de diciembre de 2023, 30 de septiembre de 2023 y 01 de enero de 2023, presentadas en estos estados financieros para propósitos de comparación fueron reclasificadas. Corresponden a ajustes de periodos anteriores de algunas subsidiarias contabilizados utilizando el método de participación patrimonial que venían siendo presentados contablemente en los estados financieros de Suramericana en otros resultados integrales pero que debían ser presentados como parte de la ganancias acumuladas.

Impacto en el estado de resultados – disminución

	Acumulado			Trimestral		
	30 de septiembre de 2023	Ajuste por re expresión	30 de septiembre de 2023 re expresado	30 de septiembre de 2023	Ajuste por re expresión	30 de septiembre de 2023 re expresado
Ingreso por método de participación	753,768	(62,519)	691,249	131,848	(36,394)	95,454
Efecto neto en la ganancia del ejercicio		(62,519)			(36,694)	

Impacto en las ganancias por acción básica en pesos colombianos

	Acumulado 30 de septiembre de 2023	Trimestral 30 de septiembre de 2023
Efecto neto en utilidad por acción de operaciones continuadas (en pesos colombianos)	(626,513)	(364,709)
Efecto neto en utilidad por acción de operaciones discontinuadas	-	-
Total efecto neto en utilidad básica por acción (en pesos colombianos)	(626,513)	(364,709)

Impacto en el flujo de efectivo

El cambio no tuvo efectos sobre los flujos de efectivo por actividades de operación, inversión y financiación de la compañía, sin embargo, mueve la ganancia del ejercicio y su depuración.

	Acumulado 30 de septiembre de 2023
Ganancia del ejercicio de operaciones continuadas	(62,519)
Ganancia neta no distribuidas por aplicación del método de participación	(62,519)
Flujos de efectivo netos procedentes actividades de operación	-

NOTA 6. EFECTIVO Y EQUIVALENTES DE EFECTIVO

El efectivo y equivalentes corresponde a:

	Septiembre 2024	Diciembre 2023
Efectivo y caja	24	41
Bancos nacionales	80,037	743
Bancos del exterior	11,635	33,618
Equivalentes de efectivo (*)	16,625	29
Efectivo y equivalentes al efectivo	108,321	34,431

(*) Corresponden a Fondos de inversión colectiva a la vista de riesgo conservador.

El aumento en el efectivo se debe principalmente a los recursos recibidos en la emisión de bonos del mercado secundario realizada en agosto de 2024. Para este trimestre por estrategia de inversión y de liquidez de la compañía se decide dejar el dinero en bancos nacionales debido a que los rendimientos en estos productos son comparativamente más elevados a los que se obtienen de otras alternativas de corto plazo.

Los recursos que se encuentran depositados en cuentas corrientes y de ahorro devengan intereses diarios a las tasas de interés previamente fijadas por los bancos. Aquellos montos invertidos en

fondos de inversión colectivos generan rendimientos de acuerdo con el comportamiento de las tasas de mercado.

No se tiene ninguna restricción sobre el efectivo.

NOTA 7. INSTRUMENTOS FINANCIEROS

7.1. Activos financieros

Los activos financieros se detallan a continuación:

	Nota	Septiembre 2024	Diciembre 2023
Inversiones	7.1.1	117,867	-
Cuentas por cobrar	7.1.2	4,614	14,117
Cuentas por cobrar a partes relacionadas	7.1.3	17,296	11,459
Total activos financieros		139,777	25,576

7.1.1. Inversiones

Suramericana tiene las siguientes inversiones medidas a costo amortizado:

	Septiembre 2024	Diciembre 2023
A costo amortizado	117,911	-
Títulos de deuda	117,911	-
Subtotal Total inversiones	117,911	-
Deterioro en inversiones a costo amortizado	(44)	-
Total Inversiones	117,867	-
Inversiones a corto plazo	117,867	-

Durante el tercer trimestre de 2024, tras recibir los recursos provenientes de la emisión de bonos realizada en agosto, se decidió realizar inversiones temporales en activos de renta fija de corto plazo por estrategia de inversión.

Jerarquía del valor razonable

Suramericana no tiene inversiones a valor razonable al 30 de septiembre de 2024 y al 31 de diciembre de 2023.

7.1.2. Cuentas por cobrar

Corriente	Septiembre 2024	Diciembre 2023
Cuentas por cobrar impuestos ¹	2,065	406
Otras cuentas por cobrar ²	2,549	4,283

Corriente	Septiembre 2024	Diciembre 2023
Total cuentas por cobrar corrientes	4,614	4,689
No corriente		
Otras cuentas por cobrar ³	-	9,428
Total cuentas por cobrar no corrientes	-	9,428
Total cuentas por cobrar	4,614	14,117

1. Al 30 de septiembre de 2024 el saldo por cobrar corresponde a anticipos de impuesto de industria y comercio en su mayoría y a anticipos de impuesto a las ventas.
2. Corresponde principalmente a un anticipo a proveedores realizado por \$4,089 para la adquisición de programas de softwares el cual durante el segundo trimestre de 2024 se legalizó una porción y el restante se espera legalizar durante el cuarto trimestre de 2024.
3. Corresponde a la cuenta por cobrar al Grupo Financiero Galicia S.A., derivado de los acuerdos del contrato de compraventa de las acciones de Seguros Sura S.A., de Argentina realizado en 2023, los recursos se recibieron en agosto de 2024.

7.1.3. Cuentas por cobrar a partes relacionadas

Las cuentas por cobrar a partes relacionadas corresponden a cuentas corrientes y no corrientes entre Compañías subsidiarias las cuales se detallan a continuación:

	Septiembre 2024	Diciembre 2023
Dividendos por cobrar		
Seguros Generales Suramericana S.A. Colombia	13,127	-
Total dividendos por cobrar	13,127	-
Seguros Suramericana S.A. Panamá	3,412	3,706
Seguros de Vida Suramericana S.A. Colombia	692	-
Seguros Sura S.A. de C.V. México	33	4,204
Seguros Sura S.A. Brasil	21	534
Seguros Generales Suramericana S.A. Colombia	11	103
Seguros Sura S.A. República Dominicana	-	399
Seguros Generales Suramericana S.A. Chile	-	52
Seguros Sura S.A. Uruguay	-	39
Santa María del Sol S.A.	-	665
Sura SAC. Ltd.	-	459
Sura RE Ltd.	-	1,298
Cuentas por cobrar subsidiarias	4,169	11,459
Total cuentas por cobrar partes relacionadas	17,296	11,459
Total cuentas por cobrar partes relacionadas corriente	13,898	8,441
Total cuentas por cobrar partes relacionadas no corriente	3,398	3,018

El incremento de las cuentas por cobrar a subsidiarias se origina por los dividendos decretados en las subsidiarias, a diciembre de 2023 no se tenía saldo pendiente de cobro por concepto de dividendos.

7.2. Pasivos financieros

El detalle de los pasivos financieros corriente y no corriente y por tipo de pasivo financiero se presenta a continuación:

		Septiembre 2024	Diciembre 2023
Corriente	Nota	Pasivo Financiero al costo amortizado	Pasivo Financieros al costo amortizado
Obligaciones financieras	7.2.1	-	190,991
Cuentas por pagar	7.2.2	8,293	16,527
Cuentas por pagar a entidades relacionadas	7.2.3	139,450	2,028
Total		147,743	209,546
No Corriente		Pasivo Financiero al costo amortizado	Pasivo Financieros al costo amortizado
Títulos emitidos	7.2.4	858,899	598,117
Total		858,899	598,117
Total Pasivos financieros		1,006,642	807,663

7.2.1 Obligaciones financieras

Suramericana adquirió las siguientes obligaciones financieras en junio de 2023 para el pago del vencimiento de la serie de los títulos emitidos que se vencía en ese mismo mes:

Entidad Financiera	Fecha vencimiento	Valor nominal	Diciembre 2023 Costo amortizado
Banco 1	14/06/2024	110,000	110,661
Banco 2	21/09/2024	80,000	80,330
Total obligaciones financieras		190,000	190,991

En abril de 2024 Suramericana realizó el pago total del préstamo por \$110,000 y en agosto de 2024 pago el total del préstamo por \$80,000.

Con corte a septiembre de 2024 Suramericana no tiene obligaciones financieras vigentes.

7.2.2 Cuentas por pagar

El detalle de las cuentas por pagar por pagar se indica a continuación:

	Septiembre 2024	Diciembre 2023
Otros acreedores (*)	4,632	2,507
Proveedores	1,494	4,659
Retenciones y aportes de nómina	1,040	2
Retenciones en la fuente	854	6,827
Costos y gastos por pagar	241	742
Impuestos a las ventas retenido	32	1,464
Impuesto industria y comercio	-	326
Total (**)	8,293	16,527

(*) Incluye el reconocimiento de una reclamación recibida por Suramericana por parte de los accionistas actuales de la Compañía Aseguradora de Créditos y Garantías S.A. por \$769 millones, esta reclamación se origina por diferencias en los saldos registrados en los Estados Contables de Aseguradora de Créditos y Garantías S.A al 31 de diciembre de 2021, y luego de avanzar con las conversaciones entre las partes, sin reconocer ni aceptar la existencia de diferencia alguna, Suramericana ha aceptado realizar el pago de la suma mencionada considerando la indemnidad establecida en el contrato de compraventa de acciones.

(**) El restante de la variación corresponde principalmente al pago de la retención en la fuente durante lo corrido del año y pago de proveedores.

7.2.3. Cuentas por pagar a entidades relacionadas

Las cuentas por pagar a partes relacionadas corresponden al pago de servicios y cuentas por pagar a subsidiarias y casa matriz:

	Septiembre 2024	Diciembre 2023
Dividendos por pagar		
Grupo de Inversiones Suramericana S.A.	112,836	-
Münchener Rückversicherungs	26,242	-
Fundación Suramericana	1	-
Inversiones y Construcciones Estratégicas S.A.S.	1	-
Nubloq S.A.S.	1	-
Total dividendos por pagar	139,081	-
Servicios Generales Suramericana S.A.S.	222	189
Seguros de Vida Suramericana S.A. Colombia	68	67
Arus S.A.	35	296
Seguros Generales Suramericana S.A. Colombia	34	40
Operaciones Generales Suramericana S.A	7	-
Consultoría en Gestión de Riesgos Suramericana S.A.S	3	5
Seguros Generales Suramericana S.A. Chile	-	2
Sura Asset Management S.A.	-	8
EPS Suramericana S.A	-	1
Cuentas por pagar subsidiarias	369	608

	Septiembre 2024	Diciembre 2023
Grupo de Inversiones Suramericana S.A	-	1,420
Cuentas por pagar casa matriz	-	1,420
Total cuentas por pagar partes relacionadas	139,450	2,028

El incremento en las cuentas por pagar a partes relacionadas está asociada a los dividendos decretados en la asamblea de accionistas que se encuentran pendientes de pago.

A continuación, se detallan los dividendos pagados y decretados a la fecha de corte:

	Septiembre 2024	Diciembre 2023
Tipo de acción	Ordinaria	Ordinaria
Número de acciones en circulación	99,789	99,789
Dividendos decretados	278,163	269,268
Dividendos pagados	(139,082)	(269,268)
Dividendos por pagar	139,081	-

En la asamblea de accionistas del 21 de marzo de 2024, se decretó un dividendo de \$2,787,511.65 por acción (en pesos colombianos) sobre 99,789 acciones ordinarias el cual se causó inmediatamente fue decretado por la Asamblea de Accionistas, para ser pagados en dinero efectivo el 50% en el mes de mayo de 2024 y el restante en noviembre de 2024.

7.2.4. Títulos emitidos

El 22 de junio de 2016 Suramericana S.A., emitió un billón de pesos (COP \$1,000,000) en locales, distribuidos en 4 series (4, 7, 10 y 15 años). Indexados a inflación y con pagos de interés trimestrales. Producto de la colocación de estos títulos, se generaron costos de emisión por valor de COP \$2,344 millones.

El 23 de junio de 2020 transcurridos 4 años de la emisión se realizó el primer abono a capital de los bonos por valor de COP 147,998. El 22 de junio de 2023 se realizó el pago de la segunda serie de 7 años por valor de COP 257,145.

El 5 de agosto de 2024 Suramericana realizó una emisión de bonos ordinarios del mercado secundario por un monto total de \$260,000 millones, con pago de capital al vencimiento, plazo de 5 años, indexadas a la IBR y con pago de interés trimestrales. Los recursos provenientes de la colocación de la Emisión y Colocación de Bonos Ordinarios de Suramericana S.A., fueron destinados a la sustitución de pasivos financieros de Suramericana S.A. Producto de la colocación de estos títulos, se generaron costos de emisión por valor de COP \$583 millones.

Los bonos en circulación de Suramericana no cuentan con covenants.

A continuación, se presenta un detalle de los instrumentos de deuda emitidos:

Fecha emisión	Fecha vencimiento	Valor nominal	tasa de emisión	Costo amortizado		Valor razonable	
				Septiembre 2024	Diciembre 2023	Septiembre 2024	Diciembre 2023
22 junio 2016	22-jun-26	305,622	IPC+4.09%	305,542	307,346	303,703	303,418
22 junio 2016	22-jun-31	289,235	IPC+4.29%	288,959	290,771	274,409	284,816
05 agosto 2024	05-agto-29	260,000	IBR+3,03%	264,398	-	265,946	-
Total bonos emitidos				858,899	598,117	844,058	588,234
Bonos emitidos corriente				-	-	-	-
Bonos emitidos no corriente				858,899	598,117	844,058	588,234

NOTA 8. INSTRUMENTOS FINANCIEROS DERIVADOS

Como medida de cobertura del portafolio de inversión en moneda extranjera frente al riesgo cambiario por efectos de la revaluación del peso colombiano frente al dólar, Suramericana cerró a septiembre de 2024 y diciembre de 2023 en las siguientes condiciones:

	Septiembre 2024	Diciembre 2023
	Pasivo	Pasivo
Derivados de negociación	238	-
Total	238	-

NOTA 9. IMPUESTOS A LAS GANANCIAS

9.1. Impuestos reconocidos en el estado de situación financiera

Los siguientes son los impuestos reconocidos en el estado de situación financiera:

	Septiembre 2024	Diciembre 2023
Activo por impuesto corriente (1)	42,977	37,966
Saldo neto activo/pasivo impuesto corriente	42,977	37,966
Pasivo por impuesto diferido	(92,610)	(171,097)

A continuación se detallan los saldos del impuesto corriente en activo y pasivo antes de compensación:

(1) Saldos a favor por impuesto corriente		
	Septiembre 2024	Diciembre 2023
Retención en la fuente a favor	163,018	136,359
Total impuesto corriente activo	163,018	136,359
Pasivo impuesto renta	(120,041)	(98,393)

(1) Saldos a favor por impuesto corriente		
Total impuesto corriente pasivo	(120,041)	(98,393)
Total impuesto corriente neto en el activo (*)	42,977	37,966

(*) La variación de los activos por impuestos corrientes se debe a las retenciones a favor que se han practicado en el transcurso del periodo 2024.

9.2 Impuestos reconocidos en el resultado del período

	Acumulado		Trimestral	
	Septiembre 2024	Septiembre 2023	Septiembre 2024	Septiembre 2023
Gasto por impuesto corriente	121,705	51,573	(12,767)	(19,902)
Impuesto corriente	120,041	51,600	(14,431)	(19,875)
Impuesto periodo anteriores no corriente	(1,299)	(27)	(1,299)	(27)
Impuesto de renta del exterior	2,963	-	2,963	-
Gasto por impuesto diferido	(78,487)	61,348	28,046	88,886
Constitución/reversión de diferencias temporarias	(78,487)	61,348	28,046	88,886
Gasto por impuesto a las ganancias	43,218	112,921	15,279	68,984

En septiembre de 2024 se tiene un mayor impuesto corriente, debido a que en 2023 se estaban compensando pérdidas fiscales, situación que no se consolida en el año 2024.

La variación en el impuesto diferido obedece a que durante el año 2024 se han recibido más dividendos con relación a septiembre de 2023, lo que ocasiona un mayor ingreso por impuesto diferido para el periodo actual. Adicional en el año 2023 se reconoció un impuesto por la enajenación de las sociedades de Seguros Sura Argentina y Seguros Sura de El Salvador.

9.3. Conciliación de la tasa impositiva efectiva

La conciliación de la tasa efectiva de tributación de Suramericana aplicable por los periodos terminados al 30 de septiembre de 2024 y 2023 es la siguiente:

	Septiembre 2024		Septiembre 2023	
	Tasa	Saldo	Tasa	Saldo
Ganancia contable antes de impuesto		592,062		515,029
Impuesto a las ganancias aplicando la tasa impositiva local	35%	(207,222)	35%	(180,260)
Más efecto Fiscal de:				
Gastos no deducibles		(6,686)		(22,220)
Menos efecto Fiscal de:				
Ingresos no gravados (*)		170,690		89,559
Impuesto a las ganancias	7%	(43,218)	22%	(112,921)

(*) En este rubro se encuentra el método de participación y el impuesto asociado a los dividendos que se esperan recibir en el siguiente año, incluyendo su correspondiente descuento tributario.

9.4 Saldos de impuestos diferidos

A continuación, se presentan los saldos de los activos por impuestos diferidos (positivos) y los saldos de los pasivos por impuestos diferidos (negativos) con su correspondiente ajuste reconocido en el resultado del periodo o en otros resultados integrales, del ejercicio finalizado al 30 de septiembre de 2024 y 31 de diciembre de 2023:

	Saldo 31 de diciembre de 2022	Reconocido en resultados	Reconocido ORI	Saldo 31 de diciembre de 2023	Reconocido en resultados	Reconocido ORI	Saldo a 30 de septiembre de 2024
Propiedad y equipo (corresponde a la diferencia en el cálculo de la depreciación entre lo fiscal y lo contable)	(246)	10	-	(236)	(10)	-	(246)
Beneficios a los empleados (corresponde al cálculo de los bonos de desempeño y pasivos laborales de largo plazo de los empleados)	8,855	669	794	10,318	(2,290)	-	8,028
Derechos de uso (corresponde al cálculo del activo por derechos de uso y su correspondiente pasivo financiero)	548	58	-	606	32	-	638
Obligaciones financieras (corresponde al cálculo de los intereses a largo plazo por la emisión de bonos)	1,493	(1,071)	-	422	(1,067)	-	(645)
Dividendos de subsidiarias (son los dividendos gravados que se recibirán en el año siguiente)	(181,649)	(2,464)	-	(184,113)	81,933	-	(102,180)
Activos financieros (corresponde a la medición de activos financieros)	(564)	564	-	-	-	-	-
Pérdidas y créditos fiscales no utilizados	29,194	(29,194)	-	-	-	-	-
Pasivos financieros	-	1,228	-	1,228	(588)	-	640
Instrumentos financieros	-	678	-	678	477	-	1,155
Total	(142,369)	(29,522)	794	(171,097)	78,487	-	(92,610)

9.5 Recuperabilidad de los impuestos corrientes y diferidos

En los siguientes cuadros se muestra la recuperabilidad de los impuestos corrientes y diferidos entre corto plazo y largo plazo.

Impuesto Corriente	30 de septiembre 2024	31 de diciembre 2023
Impuesto corriente activo recuperable antes de 12 meses	163,018	37,966
Impuesto corriente pasivo recuperable antes de 12 meses	(120,041)	-
Total Impuesto corriente activo	42,977	37,966

Impuesto Diferido	30 de septiembre 2024	31 de diciembre 2023
Impuesto diferido activo recuperable antes de 12 meses	8,028	12,226

Impuesto Corriente	30 de septiembre 2024	31 de diciembre 2023
Impuesto diferido activo recuperable después de 12 meses	1,278	1,028
Total Impuesto diferido activo	9,306	13,254
Impuesto diferido pasivo liquidable después de 12 meses	(246)	-
Impuesto diferido pasivo liquidable antes de 12 meses	(101,670)	(184,351)
Total Impuesto diferido pasivo	(101,916)	(184,351)
Total Impuesto diferido neto (pasivo)	(92,610)	(171,097)

9.6 Normatividad aplicable

Ley 2277 de 2022

Se mantiene la tarifa del impuesto sobre la renta general del 35%, se crea un impuesto mínimo del 15% para personas jurídicas que consoliden o no estados financieros, mediante la determinación de una tasa de tributación depurada.

Adicionalmente se elimina la posibilidad de tomar como descuento tributario el impuesto de industria y comercio pagado a partir del 2023, se limitan algunos beneficios tributarios al 3% de su renta líquida ordinaria antes de deducir dichos beneficios, también se incrementa la tarifa del impuesto de ganancias ocasionales, pasando del 10% al 15%

Mediante la ley 2264 de 2023 se estableció un beneficio de auditoría para los años 2022 al 2026 para reducir el tiempo de firmeza de la declaración de renta en 6 o 12 meses, siempre que se incremente el impuesto neto de renta en un 35% o 25% respectivamente.

Incertidumbre frente a tratamientos del impuesto a las ganancias.

La IFRIC 23 o CINIIF 23, es una interpretación efectuada por el IASB que parte del supuesto de que puede no existir claridad sobre la forma en que se aplica la legislación fiscal a una transacción o circunstancia concreta, razón por la cual, la aceptabilidad de un tratamiento impositivo concreto según la legislación fiscal puede no ser conocida hasta que la autoridad fiscal correspondiente o los tribunales de justicia tomen una decisión en el futuro. Por consiguiente, una disputa o inspección de un tratamiento impositivo concreto por parte de la autoridad fiscal puede afectar la contabilización de una entidad del activo o pasivo por impuestos diferidos o corrientes. De lo anterior se colige que, esta interpretación solo aplica a los impuestos sobre las ganancias, entendiendo por estos todos los impuestos, ya sean nacionales o extranjeros, que se relacionan con las ganancias sujetas a imposición.

La CINIIF 23 entiende por “tratamiento impositivo incierto” a todos aquellos aspectos impositivos que generan beneficios para la entidad pero que, sin embargo, existe incertidumbre sobre si la autoridad fiscal aceptará el tratamiento impositivo según la legislación fiscal, es un tratamiento

impositivo incierto si su aceptabilidad es dudosa según la legislación fiscal. Es preciso indicar que, para efectos de esta interpretación, se entiende por autoridad fiscal al organismo u organismos que deciden si los tratamientos impositivos son aceptables según la legislación fiscal, incluyendo a los tribunales de justicia competentes para tal efecto. Así las cosas, la CINIIF aclara cómo aplicar los requerimientos de reconocimiento y medición de la NIC 12 cuando existe incertidumbre frente a los tratamientos del impuesto a las ganancias. En esta circunstancia, una entidad reconocerá y medirá su activo o pasivo por impuestos diferidos o corrientes aplicando los requerimientos de la NIC 12 sobre la base de la ganancia o pérdida fiscal, bases fiscales, pérdidas fiscales no utilizadas, créditos fiscales no utilizados y tasas fiscales determinadas aplicando dicha norma.

De acuerdo con la revisión efectuada, en la Compañía no existen situaciones fiscales que puedan estar sujeta al análisis de incertidumbre al que hace referencia la CINIIF 23 y que puedan ocasionar controversias o discusiones con la autoridad fiscal, lo anterior denota que el impuesto a las Ganancias está calculado de acuerdo con las normas vigentes.

NOTA 10. INVERSIONES EN SUBSIDIARIAS Y ASOCIADAS

10.1 Inversiones en asociadas y negocios conjuntos

Información general de las inversiones en asociadas

El detalle de las asociadas de Suramericana a la fecha del periodo sobre el que se informa es el siguiente:

Inversión	Actividad económica	País	2024		2023	
			% Participación	No. Acciones	% Participación	No. Acciones
Subocol S.A.	Servicios de gestión de siniestros de movilidad a las aseguradoras	Colombia	37.90%	12,745	37.90%	12,745

Saldo de la inversión

El siguiente es un detalle de las inversiones en asociadas:

Inversión	Septiembre 2024	Diciembre 2023
Subocol S.A.	2,695	2,695
Total	2,695	2,695

Información financiera de la asociada

Los activos, pasivos, patrimonio y resultados de la Compañía asociada incluida en los estados financieros al 30 de septiembre de 2024 y 31 de diciembre de 2023:

Septiembre 2024	Activo	Pasivo	Patrimonio	Utilidad
Subocol S.A.	9,369	4,858	4,511	(63)
Diciembre 2023	Activo	Pasivo	Patrimonio	Utilidad
Subocol S.A.	10,989	4,749	6,240	2,124

10.2. Inversiones en subsidiarias

Información general de las inversiones en subsidiarias:

Activos, pasivos, patrimonios y resultados de las subsidiarias

Los activos, pasivos, patrimonio y resultados de cada una de las Compañías subsidiarias incluidas en los estados financieros para los períodos terminados al 30 de septiembre de 2024 y 31 de diciembre de 2023 son los siguientes:

Septiembre 2024	Activo	Pasivo	Patrimonio	Utilidad
Seguros de Vida Suramericana S.A. (Colombia)	17,374,065	14,678,317	2,695,748	484,708
Seguros Generales Suramericana S.A. (Colombia)	6,174,344	4,922,116	1,252,228	105,651
Seguros Generales Suramericana S.A. (Chile)	5,265,082	4,398,514	866,568	75,549
Seguros Sura, S.A. de C.V.	2,278,118	1,837,935	440,183	26,798
Seguros Sura S.A. (Brasil)	1,450,437	1,152,086	298,351	11,958
Seguros Suramericana S.A. (Panamá)	1,284,832	843,499	441,333	3,204
Seguros Sura S.A. (Uruguay)	918,158	605,264	312,894	15,044
Seguros Sura S.A. (República Dominicana)	805,092	661,124	143,968	13,121
Servicios Generales Suramericana S.A.S. (Colombia)	683,045	335,556	347,489	5,135
Sura RE LTD.	465,147	393,529	71,618	3,298
Ayudas Diagnósticas Sura S.A.S.	416,489	232,346	184,143	17,506
Seguros de Vida Suramericana S.A. (Chile)	389,519	221,266	168,253	10,862
Servicios de Salud IPS Suramericana S.A.S.	355,436	312,223	43,213	(14,419)
Inversiones Sura Brasil Participações Ltda.	303,357	286	303,071	(41)
Operaciones Generales Suramericana S.A.S.	186,321	76,364	109,957	(15,353)
Inversiones Suramericana Chile Limitada	76,645	-	76,645	(1)
Inversiones Sura Chile S.A.	75,041	629	74,412	963
Consultoría en Gestión de Riesgos Suramericana S.A.S.	56,299	46,721	9,578	2,799
Chilean Holding Suramericana SPA	47,744	37,147	10,597	(864)
Suramericana Tech S.A.S	26,313	3,728	22,585	(17,975)
Santa Maria del Sol S.A.	20,399	1,100	19,299	(15,482)
Sura SAC LTD.	11,724	9,810	1,914	76
Vinnyc S.A.	9,410	3,158	6,252	401

Septiembre 2024	Activo	Pasivo	Patrimonio	Utilidad
Russman S.A.	6,298	4,066	2,232	219
Suramericana Uruguay S.A.	5,766	-	5,766	(3)
Serviços Sura LTDA	1,012	760	252	111
Servicios Generales Suramericana S.A. (Panamá)	809	1,314	(505)	(1,276)

Diciembre 2023 Re expresado	Activo	Pasivo	Patrimonio	Utilidad
Seguros de Vida Suramericana S.A. (Colombia)	15,937,128	13,250,245	2,686,883	754,505
Seguros Generales Suramericana S.A. (Chile)	5,878,828	5,129,577	749,251	90,721
Seguros Generales Suramericana S.A. (Colombia)	5,649,468	4,465,631	1,183,837	124,910
Seguros Sura, S.A. de C.V.	2,567,308	2,125,479	441,829	39,580
EPS Suramericana S.A.	2,125,905	2,166,439	(40,534)	(223,763)
Seguros Sura S.A. (Brasil)	1,517,584	1,222,909	294,675	14,876
Seguros Suramericana S.A. (Panamá)	1,131,722	731,193	400,529	6,518
Seguros Sura S.A. (República Dominicana)	878,773	747,299	131,474	19,894
Seguros Sura S.A. (Uruguay)	848,721	550,366	298,355	18,470
Servicios Generales Suramericana S.A.S.	689,910	341,289	348,621	6,147
Sura RE LTD.	416,880	354,134	62,746	(1,420)
Ayudas Diagnósticas Sura S.A.S.	400,167	233,532	166,635	21,201
Seguros de Vida Suramericana S.A. (Chile)	335,087	195,623	139,464	18,468
Servicios de Salud IPS Suramericana S.A.S.	328,509	270,878	57,631	7,258
Inversiones Sura Brasil Participações Ltda.	312,316	294	312,022	(148)
Operaciones Generales Suramericana S.A.S.	164,039	70,499	93,540	(14,921)
Sura SAC LTD.	121,184	119,850	1,334	(456)
Inversiones Suramericana Chile Limitada	71,755	-	71,755	(1)
Inversiones Sura Chile S.A.	69,174	500	68,674	1,355
Chilean Holding Suramericana SPA	44,446	33,681	10,765	(1,600)
Suramericana Tech S.A.S.	39,609	5,271	34,338	(14,605)
Consultoría en Gestión de Riesgos Suramericana S.A.S.	27,744	20,965	6,779	3,876
Santa María del Sol S.A.	23,123	1,231	21,892	(2,115)
Vinnyc S.A.	8,403	2,689	5,714	805
Suramericana Uruguay S.A.	5,628	385	5,243	2
Russman S.A.	4,549	2,584	1,965	90
Servicios Generales Suramericana S.A. (Panamá)	816	46	770	96
Serviços Sura LTDA	783	639	144	11

Saldo de la inversión

El siguiente es el detalle del saldo de las inversiones en subsidiarias por el método de participación:

Compañía	Septiembre 2024	Diciembre 2023 Re expresado
Seguros de Vida Suramericana S.A. (Colombia)	2,543,417	2,557,758
Seguros Generales Suramericana S.A. (Colombia)	1,216,357	1,161,317
Seguros Generales Suramericana S.A. (Chile)	862,079	745,370
Seguros Sura, S.A. de C.V.	443,038	444,684
Seguros Suramericana S.A. (Panamá)	440,787	401,260
Seguros Sura S.A. (Uruguay)	312,894	298,355
Inversiones Sura Brasil Participações Ltda.	297,939	294,292
Operaciones Generales Suramericana S.A.S.	253,220	234,384
Seguros Sura S.A. (República Dominicana)	143,966	131,472
Inversiones Sura Chile S.A.	99,201	88,346
Ayudas Diagnósticas Sura S.A.S.	89,710	98,294
Sura RE LTD.	71,618	62,746
Seguros de Vida Suramericana S.A. (Chile)	39,947	26,679
Chilean Holding Suramericana SPA	38,328	32,611
Servicios Generales Suramericana S.A.S.	27,595	29,033
Santa Maria del Sol S.A.	19,299	21,892
Servicios de Salud IPS Suramericana S.A.S.	18,969	25,299
Consultoría en Gestión de Riesgos Suramericana S.A.S.	9,098	6,439
Suramericana Uruguay S.A.	8,485	7,294
Suramericana Tech S.A.S	4,170	2,783
Sura SAC LTD.	1,914	1,334
Serviços Sura LTDA	252	144
Inversiones Suramericana Chile Limitada	5	4
Total Inversión en subsidiarias*	6,942,288	6,671,790

* Al corte de diciembre 31 de 2023 Suramericana S.A., agotó el 100% del saldo de la inversión en EPS Suramericana S.A., la cual ascendía a un valor de \$ 178,998 millones de pesos al 31 de diciembre de 2022, derivado de las pérdidas operacionales acumuladas presentadas por dicha entidad y su efecto en el reconocimiento del método de participación. Para el año 2024 se definió un tratamiento contable y financiero independiente y particular para la filial EPS Suramericana S.A decretando la pérdida de control la Compañía EPS Suramericana S.A. Ver nota 10.3 Pérdida de control sobre EPS Suramericana S.A.

Método de participación de las subsidiarias

El siguiente es el detalle de la ganancia o (pérdida) por método de participación:

Compañía	Acumulado		Trimestral	
	Septiembre 2024	Septiembre 2023 Re expresado	Septiembre 2024	Septiembre 2023 Re expresado
Seguros de Vida Suramericana S.A. (Colombia) (*)	441,959	614,923	151,341	172,375
Seguros Generales Suramericana S.A. (Colombia)	102,770	99,432	43,021	26,722
Seguros Generales Suramericana S.A. (Chile)	75,158	59,720	13,408	25,276
Seguros Sura, S.A. de C.V.	26,798	17,117	11,546	7,971
Operaciones Generales Suramericana S.A.S.	21,218	35,176	12,862	11,269
Seguros Sura S.A. (Uruguay)	15,044	10,850	8,234	4,271
Seguros Sura S.A. (República Dominicana)	13,120	3,507	561	1,219
Inversiones Sura Brasil Participações Ltda.	11,917	8,052	4,483	2,346
Ayudas Diagnósticas Sura S.A.S.	8,528	11,318	320	5,169
Inversiones Sura Chile S.A.	4,959	8,571	(542)	997
Chilean Holding Suramericana SPA	3,813	7,351	(1,117)	599
Sura RE LTD.	3,298	(3,638)	1,745	(3,732)
Consultoría en Gestión de Riesgos Suramericana S.A.S.	2,659	2,373	558	454
Seguros de Vida Suramericana S.A. (Chile)	2,579	3,773	(569)	362
Seguros Suramericana S.A. (Panamá)	1,928	(3,360)	250	6,284
Suramericana Uruguay S.A.	617	560	328	205
Servicios Generales Suramericana S.A.S.	558	412	(230)	(251)
Serviços Sura LTDA	111	(96)	70	(48)
Sura SAC LTD.	76	119	98	13
EPS Suramericana S.A.	-	(167,689)	-	(135,275)
Inversiones Suramericana Chile Limitada	-	1	-	-
Suramericana Tech S.A.S	(3,319)	(11,228)	(2,068)	(4,895)
Servicios de Salud IPS Suramericana S.A.S.	(6,329)	1,898	(2,001)	666
Santa Maria del Sol S.A.	(15,482)	(7,893)	(6,915)	(26,543)
Total Inversión (*)	711,980	691,249	235,383	95,454

(*) La variación del resultado por método de participación se da por el mejor desempeño de las compañías de seguros de vida y no vida, compensado parcialmente por el menor desempeño de los portafolios de inversión en Colombia asociado a los menores niveles de inflación.

Movimiento de las inversiones en subsidiarias

	Activo	Estado de Resultado	Otro Resultado Integral	Ganancias acumuladas
Saldo Inicial 01 de enero de 2024	6,671,790	-	491,038	-
Capitalizaciones / Constituciones ¹	9,736	-	-	-
Dividendos	(531,133)	-	-	-
Variación Patrimonial	79,915	-	76,899	3,016
Ingresos/gasto por método de participación	711,980	711,980	-	-
Saldo al 30 de septiembre de 2024	6,942,288	711,980	567,937	3,016

	Activo	Estado de Resultado	Otro Resultado Integral	Ganancias acumuladas
Saldo Inicial 01 de enero de 2023 Re expresado	7,143,221	-	1,184,939	-
Capitalizaciones ²	19,455	-	-	-
Dividendos	(446,781)	-	-	-
Variación Patrimonial	(675,502)	-	(693,901)	18,399
Ingresos/gasto por método de participación	914,505	914,575	-	-
Otros movimientos ³	(21,460)	-	-	-
Operaciones discontinuadas ⁴	(261,648)	-	-	-
Saldo al 31 de diciembre de 2023 Re expresado	6,671,790	914,575	491,038	18,399

1. Corresponde a la capitalización a Seguros de Vida Suramericana S.A de Chile por \$5,084, a Suramericana Uruguay S.A por \$409 y a Suramericana Tech S.A.S por \$6,222. Incluye reintegro de capital decretado en asamblea general por Santa Maria del Sol S.A por \$1,978. (Ver nota 1.2 Cambios en las inversiones en las subsidiarias).
2. Corresponde a la capitalización de la Compañía Inversiones Sura Brasil Participacoes LTDA y Suramericana Tech S.A.S (Ver nota 1.2 Cambios en las inversiones en las subsidiarias).
3. Corresponde a ajustes de periodos anteriores de las subsidiarias EPS Suramericana S.A y Seguros Suramericana S.A de Panamá que no son materiales en los estados financieros de Suramericana.
4. Venta de las Compañías Seguros Sura S.A de Argentina, Seguros Sura S.A y Seguros Sura S.A Seguros de Personas ambas domiciliadas en El Salvador (Ver nota 21 Operaciones discontinuadas).

Cambios en las inversiones en subsidiarias

Los cambios en las inversiones en subsidiarias se encuentran descritos en la nota 1 Entidad Reportante y 10.3. Pérdida de control sobre EPS Suramericana S.A.

Restricciones

Suramericana no tiene ninguna restricción para acceder a activos y/o liquidar pasivos.

10.3. Pérdida de control sobre EPS Suramericana S.A.

Para la presentación de los presentes estados financieros con corte al 30 de septiembre de 2024 , se mantiene el tratamiento contable independiente y particular para la filial EPS Suramericana S.A. - EPS SURA- en el marco de la interpretación y alcance de las normas internacionales de información financiera, en especial, en lo que respecta a la NIIF 10 sobre estados financieros consolidados, definiendo e interpretando que se ha perdido control sobre la participación en dicha inversión por lo que en los estados financieros separados dicha participación se ha dejado de presentar como Inversión en subsidiaria; esta decisión se fundamenta en los postulados normativos de la NIIF 10 en el hecho que:

- Conforme el párrafo 5° de la citada norma, es responsabilidad de un inversor realizar y adelantar análisis periódicos sobre el control que tiene respecto de sus compañías participadas e inversiones,
- A efectos de realizar dicho análisis, es necesario que el inversionista determine si: i) tiene poder sobre la participada, ii) tiene exposición o derecho a rendimientos variables y, iii) que la compañía tenga la capacidad actual de ejercer el poder para influir en el importe de los rendimientos variables.
- Es conveniente señalar que la norma en mención señala que el control efectivo sobre la participada requiere de la concurrencia de todos los elementos anteriormente expuestos y en esa medida, si uno o varios de ellos no están presentes, no se puede predicar el control efectivo sobre la participada y en esa medida, no existirá obligación de consolidar la información contable.

En el marco del análisis de la situación particular Suramericana S.A. está en capacidad de sustentar que ha perdido el control sobre dicha participada, por motivos y razones que se han materializado en el tiempo y que, como acto y declaración pública y oficial, se han cristalizado con la presentación del Programa de Desmonte Progresivo -PDP- llevado a cabo ante la Superintendencia Nacional de Salud el pasado 28 de mayo de 2024 y que fuera oportunamente informado al mercado.

Del análisis técnico y exhaustivo de la normatividad técnica NIIF 10, articulado y acompasado con el marco societario y comercial vigente, la situación de pérdida de control material se ha sustentado en las siguientes premisas que han sido ampliamente desarrolladas en documentos de trabajo y conceptos que soportan tal decisión:

- a) Es jurídicamente posible que, conforme al marco legal vigente, una sociedad comercial se encuentre societariamente dentro del grupo empresarial, pero que, a su vez desde el punto de vista económico, financiero y contable, no se cuente con el control sustantivo de dicha inversión.
- b) Tal situación, se presenta, por ejemplo, cuando se evidencian por parte del inversor barreras de tipo operacional, financieras, regulatorias, políticas y económicas, ajenas al control sustancial efectivo del inversor, que conllevan a que el ejercicio de poder sobre dicha participada, no tenga ningún efecto sobre la inversión y sobre el control de las actividades relevantes de la participada.
- c) En el marco del análisis, se logró evidenciar como una serie de actividades relevantes de EPS SURA, a saber, tarifa (UPC), población afiliada y territorios, modelo operativo y gestión del gasto y oferta de servicios (Plan de Beneficios del sistema), han atravesado por una eliminación paulatina de la administración efectiva de los mismos, producto de factores exógenos como la regulación, demografía y crisis sistémica de la seguridad social, que se representa en la pérdida de control por la imposibilidad de ejercer el poder formal que se tiene sobre la sociedad para revertir los resultados de cualquier forma.
- d) Esta situación -que se ha venido presentando de manera paulatina en el tiempo y que se encuentra ampliamente documentada- derivó en que tanto la Asamblea de Accionistas, como la Junta Directiva de EPS SURA consideraran y aprobaran la presentación del PDP, dado

que es quizás de las últimas herramientas jurídicas con las que se cuenta en el ejercicio del poder societario para la declarar la necesidad de salida ordenada y programada del sistema por parte de EPS SURA.

Todo lo anterior, conllevó a que contablemente Suramericana S.A., a partir de sus estados financieros del Q2 2024 en la información destinada a los diferentes públicos y usuarios de información, categorizó la inversión en EPS Suramericana S.A. como un instrumento financiero medido a valor razonable con cambios en el ORI y dadas las proyecciones del negocio, quedará medido a valor cero (0) en el entendido que no existen obligaciones adicionales que cubrir sobre dicha inversión, ni se considera probable que en el futuro se generen obligaciones de, ni afectación a la liquidez de Suramericana S.A.

La presente decisión no representa ningún efecto o impacto en los órganos de administración y gobierno societarios de la compañía, ni altera el cumplimiento de las obligaciones y objeto social de EPS SURA para con sus empleados, usuarios, afiliados y proveedores de EPS SURA.

Para efectos informativos y considerando la implicación continuada de Suramericana S.A. como accionista de EPS Suramericana S.A. se presenta un resumen de la información financiera de EPS Suramericana S.A. al 30 de Septiembre de 2024:

Septiembre 2024	Activo	Pasivo	Patrimonio	Utilidad
EPS Suramericana S.A.	2,624,201	2,535,680	88,521	84,321

Los resultados positivos que presenta EPS Suramericana S.A. se explican principalmente por los menores niveles de siniestralidad que experimenta la compañía durante los últimos 4 meses, esta situación no afecta el valor razonable del instrumento financiero, dadas las proyecciones de resultados para el corto plazo y en el entendido que no existen obligaciones adicionales que cubrir sobre dicha inversión.

10.4. Riesgo de liquidez (No auditado)

A la fecha, Suramericana S.A., mantiene una posición fuerte de liquidez en todos los niveles, realizando un seguimiento proactivo acompañado por proyecciones a sus flujos de caja en el corto y mediano plazo, gestionando las actividades de tesorería y optimizando la gestión de los recursos. Sin embargo y a efectos de comunicar detalladamente la posición general de liquidez de la Compañía, es importante hacer énfasis en la condición financiera de la EPS Suramericana S.A.

El pasado 28 de mayo de 2024, EPS SURA presentó ante la Superintendencia Nacional de Salud un Programa de Desmonte Progresivo (PDP) que, conforme al marco jurídico local, es una figura jurídica que permite el retiro de manera ordenada y diligente del sistema de salud, con previa autorización por parte de la Asamblea de Accionistas de la compañía.

Dicha solicitud, tiene como fin último materializar la salida del sistema de EPS SURA y busca realizar una transición coordinada y planificada de sus afiliados, que garantice la entrega completa de la información clínica y favorezca la continuidad del tratamiento, según las necesidades de salud de las personas. Este programa prevé, además, mecanismos para proteger las reservas técnicas de EPS SURA, con el fin de gestionar sus obligaciones con distintos actores del sistema, como, clínicas, IPS y hospitales.

La solicitud cuenta con unos términos y plazos establecidos en el Decreto 780 de 2016 a efectos que el regulador de la industria proceda con su aprobación, denegación o condicionamiento. De ser aceptado, EPS SURA está en capacidad financiera de gestionar responsablemente las obligaciones actuales, haciendo uso de las reservas técnicas que respaldan los compromisos adquiridos. En caso contrario y de no aprobarse el Plan de Desmonte Progresivo presentado, se solicitó proceder con la toma de posesión de los bienes, haberes y negocios de EPS SURA con el fin de liquidar la sociedad. Esta solicitud aún se encuentra en trámite de evaluación por parte de la Superintendencia Nacional de Salud. A la fecha se han recibido dos requerimiento con observaciones y estos fueron respondidos por parte de EPS SURA.

Es importante señalar que, dado el contexto anterior, no se encuentra comprometido el patrimonio, liquidez y recursos de Suramericana S.A. como principal accionista de EPS SURA, ni se ha realizado una declaración implícita o explícita de asunción de obligaciones, más allá de los activos propios con los cuales EPS SURA adelanta y realiza su operación.

Adicionalmente, Suramericana S.A. en su filial en Colombia, cuenta con dos compañías prestadoras de servicios de salud, cuyo propósito es apalancar la gestión del riesgo en salud de la población cuidando la experiencia del cliente. Dichas compañías son:

- Servicios De Salud IPS SURAMERICANA S.A.S
- Ayudas Diagnósticas SURAMERICANA S.A.S

Dada la dependencia con que cuentan estas dos compañías a EPS SURA y la situación expuesta anteriormente para esta compañía, sumado a un entorno de incertidumbre del sector salud, la compañía continúa ejecutando acciones de gestión para atenuar el riesgo, adicionalmente evalúa y monitorea continuamente las variables relevantes de negocio con el fin de mitigar impactos.

Las demás compañías y líneas de negocio de Suramericana S.A. en Colombia y Latinoamérica, permanecen dentro de los apetitos de riesgo de la compañía en niveles de liquidez y solvencia, reflejando su solidez patrimonial para cumplir con sus obligaciones.

Por lo anterior, se considera el nivel de riesgo Moderado para el sistema, dado que las demás compañías y líneas de negocio de Suramericana en Colombia y Latinoamérica, permanecen dentro de los apetitos de riesgo de la compañía en niveles de liquidez y solvencia, reflejando su solidez patrimonial para cumplir con sus obligaciones

10.5. Riesgo operacional (No auditado)

Al 30 de junio 2024, la Compañía seguros generales suramericana S.A. identificó evento de fraude relacionado con reclamaciones de pólizas de SOAT con afectación de la cobertura de gastos médicos por IPS ficticias y simulación de accidente de tránsito. La Administración, como parte del monitoreo para la detección y prevención de fraude del proceso de gestión de las reclamaciones del amparo de gastos médicos, identificó que durante el año 2023 y durante el primer trimestre del 2024, se realizaron pagos a prestadores de servicios de salud que presentaron reclamaciones de gastos médicos simulando la atención de víctimas en accidentes de tránsito a cargo del SOAT, pero donde se comprobó que dicha IPS no se encontraba en funcionamiento, definiéndose entonces como IPS ficticias. Adicionalmente, identificó pagos a prestadores que no correspondían a accidentes de tránsito reales, sino a eventos simulados.

La cuantificación de los impactos financieros para los eventos cerrados al 30 de septiembre de 2024 ascendió a \$43,526 reconocidos así: reclamaciones pagadas en el año 2023 por \$28,222 y al 30 de septiembre de 2024 \$15,304.

Los valores pagados en 2023 se registraron como parte de los siniestros liquidados de la Compañía para dicho año, por lo que no hay cambios a nivel de utilidad neta. Adicionalmente, la Compañía realizó los ajustes al valor adeudado por el impuesto de renta y complementario para el año gravable 2023, lo que implicó reconocer un mayor gasto por impuesto al 30 de septiembre de 2024.

NOTA 11. ACTIVOS POR DERECHOS DE USO Y PASIVOS POR ARRENDAMIENTOS FINANCIEROS

Los derechos de uso por activos arrendados y pasivos por arrendamientos en su totalidad están relacionados con activos inmuebles.

Con respecto a los pasivos por arrendamiento, los intereses se calculan según tasa de interés implícita o explícita en el contrato; en aquellos casos para los que no fue posible disponer de la tasa de interés implícita o explícita, se utilizó la tasa de interés incremental de deuda de Suramericana.

Al 30 de septiembre de 2024 y 31 de diciembre de 2023, el valor en libros de propiedad y equipo bajo arrendamiento es:

EDIFICIOS	Septiembre 2024	Diciembre 2023
Costo		
Costo al 1 de enero	22,939	21,328
Adiciones	1,361	1,947
Retiros	-	(336)
Costo en libros al final del periodo	24,300	22,939
Depreciación acumulada y deterioro de valor		
Depreciación acumulada y deterioro de valor al 1 de enero	(9,826)	(7,803)
Depreciación del periodo	(1,895)	(2,304)

EDIFICIOS	Septiembre 2024	Diciembre 2023
Retiros	-	281
Depreciación acumulada y deterioro al final del periodo	(11,721)	(9,826)
Activos por derechos de uso al final del periodo	12,579	13,113

A continuación, se detalla el movimiento de los pasivos por arrendamiento durante el año:

Pasivo por arrendamiento financiero	Nota	Septiembre 2024	Diciembre 2023
Saldo al 1 de enero		14,846	15,095
Adiciones		1,361	1,947
Causación de intereses	14	753	1,038
Pagos por arrendamientos		(2,558)	(3,148)
Retiros		-	(83)
Diferencia en cambio		-	(3)
Saldo final		14,402	14,846

NOTA 12. ACTIVOS INTANGIBLES

A continuación, se presenta un detalle de los intangibles al 30 de septiembre de 2024 y 31 de diciembre de 2023:

	Septiembre 2024			Diciembre 2023	
	Derechos	Programas y aplicaciones informáticas	Total	Programas y aplicaciones informáticas	Total
Costo					
Saldo inicial al 1 de enero	-	4,087	4,087	7,446	7,446
Adiciones (*)	2,535	-	2,535	607	607
Retiros (**)	-	-	-	(3,966)	(3,966)
Costo en libros final	2,535	4,087	6,622	4,087	4,087
Amortización y pérdidas por deterioro acumuladas					
Saldo Inicial al 1 de enero	-	(314)	(314)	-	-
Amortización	-	(471)	(471)	(314)	(314)
Amortización acumulada y deterioro de valor final	-	(785)	(785)	(314)	(314)
Total activos intangibles	2,535	3,302	5,837	3,773	3,773

(*) En el segundo trimestre de 2024 Suramericana adquirió el 50% de los activos de un establecimiento de comercio, dentro de los cuales involucra un derecho de uso de sistema de garantía de la calidad en medicina veterinaria por valor de \$2,535.

Suramericana firmo un acuerdo de colaboración empresarial con la Universidad CES formalizando un acuerdo conjunto bajo la marca comercial “Bivett”. El 8 de octubre de 2024 se

registró ante la Cámara de Comercio de Medellín la sociedad Bivett S.A.S., en la cual Suramericana tiene participación en el 50% del capital de dicha compañía y sobre la cual cada uno de los participantes del acuerdo conjunto aportara en especie la respectiva participación sobre los activos del establecimiento.

En la NIIF11 – Acuerdos conjuntos, se establecen los diferentes tipos de acuerdos conjuntos y su tratamiento, en este caso en particular por tratarse de un acuerdo que no está estructurado a través de un vehículo, se clasifica como operación conjunta y de esta manera, Suramericana S.A reconoce en sus estados financieros la participación sobre esos activos adquiridos, igualmente como parte del acuerdo, mientras se constituye la sociedad, la Universidad CES operará los activos y percibirá el 100% de las utilidades y pagará a Suramericana un arrendamiento con un componente fijo y/o variable, dependiendo de los resultados de la operación.

(**) Los retiros realizados en el año 2023 corresponden a la capitalización en especie realizada a la compañía Suramericana Tech S.A.S.

NOTA 13. OTRO RESULTADO INTEGRAL

	Nota	Septiembre 2024	Septiembre 2023 Re expresado
Saldo inicial		491,680	1,187,055
Participación de otro resultado integral de subsidiarias contabilizados utilizando el método de la participación (*)	10.2	76,899	(673,190)
Saldo final al corte		568,579	513,865

(*) Corresponde a la aplicación de la variación del método de participación de las subsidiarias. (Ver detalle en la Nota 10.2 Inversiones en subsidiarias).

NOTA 14. INTERESES

A continuación, se presenta un detalle de los intereses a la fecha de corte:

Ingresos por intereses

	Acumulado		Trimestral	
	Septiembre 2024	Septiembre 2023	Septiembre 2024	Septiembre 2023
Rendimientos fondos disponibles	5,345	6,654	1,852	683
Total	5,345	6,654	1,852	683

Gastos por intereses

	Acumulado		Trimestral	
	Septiembre 2024	Septiembre 2023	Septiembre 2024	Septiembre 2023
Intereses títulos emitidos	56,245	90,817	21,213	23,198
Créditos bancos	9,870	8,378	917	7,644
Intereses por pasivos de arrendamientos	753	787	246	260
Otros Intereses	79	306	4	151
Total (*)	66,947	100,288	22,380	31,253

La Compañía pagó a septiembre de 2024 intereses bruto de retenciones a sus tenedores de bonos por COP \$54,881 millones e intereses de créditos bancarios por COP 10,860 millones.

(*) La variación en los gastos por intereses se da por la disminución en la inflación, indicador al cual están atados los intereses de los títulos emitidos y por un menor monto de deuda.

NOTA 15. PRESTACIÓN DE SERVICIOS

Desde el año 2022 Suramericana realiza la prestación de servicios informáticos.

A continuación, se detalla los ingresos por prestación de servicios que tiene la Compañía:

	Acumulado		Trimestral	
	Septiembre 2024	Septiembre 2023	Septiembre 2024	Septiembre 2023
Prestación de servicios informáticos al exterior	3,032	2,890	1,924	759
Prestación de servicios informáticos nacionales	1,942	2,974	(98)	693
Total ingresos por prestación de servicios	4,974	5,864	1,826	1,452

NOTA 16. OTROS INGRESOS

La Compañía reconoce los ingresos en la medida en que sea probable que los beneficios económicos fluyan hacia la entidad y puedan ser medidos con fiabilidad.

A continuación, se detalla los otros ingresos que tiene la Compañía:

	Acumulado		Trimestre	
	Septiembre 2024	Septiembre 2023	Septiembre 2024	Septiembre 2023
Reintegros (*)	4,710	-	-	-
Otros (**)	1,876	353	523	213
Arrendamientos	220	-	190	-
Reembolsos por enfermedad laboral	149	146	42	10
Reembolso por siniestro	2	-	2	-
Baja valoración derechos de uso	-	28	-	-
Total	6,957	527	757	223

(*) Corresponde al ajuste de precio establecido en el artículo 2.7 del SPA del contrato de compraventa para la enajenación del 100% de las acciones que directa e indirectamente poseía Suramericana en las compañías de El Salvador, Seguros Sura S.A y Seguros Sura S.A Seguros de Personas cuya transferencia se perfeccionó el día 4 de diciembre de 2023 y teniéndose pendiente de completar el ajuste de precio.

(**) Incluye otros reintegros de gastos y provisiones.

NOTA 17. DIFERENCIA EN CAMBIO

A continuación, se presenta el detalle de los conceptos que generaron la diferencia en cambio:

	Acumulado		Trimestral	
	Septiembre 2024	Septiembre 2023	Septiembre 2024	Septiembre 2023
Activos financieros (*)	5,138	(4,167)	3,118	(3,571)
Proveedores	16	577	(2)	745
Efectivo/Bancos	(8)	(2,078)	(968)	(64)
Pasivos financieros	-	1,896	-	1,893
Total	5,146	(3,772)	2,148	(997)

(*) La diferencia en cambio corresponde principalmente a la fluctuación de las cuentas por cobrar que se tienen con las subsidiarias del exterior.

NOTA 18. GASTOS ADMINISTRATIVOS

Los gastos administrativos se detallan a continuación:

	Acumulado		Trimestre	
	Septiembre 2024	Septiembre 2023	Septiembre 2024	Septiembre 2023
Gastos de viajes y representación	5,288	4,990	1,866	1,805
Impuestos	4,981	6,764	(2,021)	1,336
Seguros	4,298	4,802	2,622	358
Servicios de tecnología	3,988	8,782	1,554	8,756
Mantenimiento y Reparaciones	2,626	2,123	774	1,063
Otros (*)	1,338	1,192	1,226	473
Servicios temporales	1,198	2,901	(28)	(4,536)
Publicidad	636	1,247	19	394
Servicios públicos	631	548	232	225
Contribuciones	526	195	411	121
Gastos de venta	309	122	(1)	7
Comisiones	44	27	16	10
Legales	6	10	-	1
Útiles y papelería	5	11	2	4
Total (**)	25,874	33,714	6,672	10,017

(*) Los otros servicios incluyen donaciones, gastos de aseo, vigilancia y asistencia técnica.

(**) La variación comparando con respecto al año 2023 se da por un menor gasto de servicios de tecnología. Gracias a nuevas negociaciones con nuestros proveedores, hemos logrado reducir los gastos relacionados con la tecnología, obteniendo acuerdos con mejores precios y condiciones.

NOTA 19. GASTO BENEFICIOS A EMPLEADOS

Los gastos de beneficios a empleados se detallan a continuación:

	Acumulado		Trimestre	
	Septiembre 2024	Septiembre 2023	Septiembre 2024	Septiembre 2023
Salario integral	19,394	17,763	6,465	5,744
Bonificaciones	4,545	8,196	2,182	3,344
Sueldos	3,764	3,549	1,274	1,053
Prima de vacaciones	2,822	2,146	728	544
Vacaciones	2,442	1,869	925	592
Aportes por pensiones	2,280	2,144	746	682
Aportes por salud	1,673	1,499	539	442
Aportes caja compensación familiar, icbf y sena	1,638	1,513	549	491
Auxilios bienestar laboral	962	789	398	234
Prima extralegal	584	561	129	101
Prima legal	363	322	131	101
Cesantías	355	328	125	102
Incapacidades	146	109	33	24
Subsidio de alimentación	126	72	50	23
Seguros	83	168	27	23
Horas extras	74	53	22	21
Intereses sobre cesantías	30	27	16	14
Indemnizaciones (*)	-	4,317	-	-
Total	41,281	45,425	14,339	13,535

(*) La principal variación se da por las indemnizaciones pagadas durante el año 2023.

NOTA 20. GASTOS DE HONORARIOS

Los gastos de honorarios se detallan a continuación:

	Acumulado		Trimestre	
	Septiembre 2024	Septiembre 2023	Septiembre 2024	Septiembre 2023
Consultorías y asesorías (*)	2,462	1,734	1,349	847
Junta Directiva	807	619	281	236
Revisoría Fiscal (**)	501	433	223	182
Asesorías Jurídica	115	-	15	-

	Acumulado		Trimestre	
Avalúos	3	-	2	-
Desarrollo de software	-	107	-	-
Honorarios tecnología	-	69	-	69
Total	3,888	2,962	1,870	1,334

(*) Corresponde a consultorías y asesorías, incluidas asesorías jurídicas, asesorías técnicas, desarrollo de software y asesorías especializadas en proyectos corporativos.

(**) Durante lo corrido del año 2024 no se pagaron honorarios a EY (actual Auditor Externo de la Compañía) por conceptos diferentes a los servicios de Auditoría Externa.

NOTA 21. OPERACIONES DISCONTINUADAS

Diciembre 2023

El 11 de agosto de 2023 Suramericana S.A., suscribió un contrato de compraventa de acciones mediante el cual vende su operación de seguros en Argentina a la sociedad Sudamericana Holding S.A., la cual pertenece al Grupo Financiero Galicia S.A.

La Compañía Seguros Sura S.A., (Argentina) era una subsidiaria de Suramericana domiciliada en Argentina, la cual se dedica especialmente a la actividad de seguros y en la que Suramericana poseía de forma indirecta a través de la Compañía Santa María del Sol un 17.68% y de forma directa un 81.76% de las acciones de la aseguradora. Ambas Compañías fueron adquiridas por Suramericana en el año 2016 mediante el proceso de adquisición de las operaciones de Royal and Sun Alliance en Latinoamérica.

Con esta Transacción, la Compañía vendió la totalidad de su participación en Seguros Sura S.A., (Argentina) por un precio final de USD 19 millones y menos USD 1.29 millones por bonos de retención y desempeño, para un total de USD 17,71 millones determinado con base en las condiciones definidas en el acuerdo de venta de las acciones, equivalente a COP \$86,625 millones. De este valor el 82.22% corresponde a Suramericana S.A y el 17.78% a Santa María del Sol S.A.S., subsidiaria de Suramericana S.A.

El 14 de agosto de 2023 Suramericana S.A., suscribió un contrato de compraventa de acciones mediante el cual vende su participación en Seguros Sura S.A., e, indirectamente su participación en Seguros Sura S.A., Seguros de Personas, ambas Compañías domiciliadas en El Salvador y conocidas como Asesuisa, a la sociedad Interamericana Holding Group, S.A, la cual pertenece al Grupo Financiero Ficohsa.

La Compañía Seguros Sura S.A., Seguros de Personas, era una subsidiaria de Suramericana domiciliada en El Salvador, la cual se dedica especialmente a la actividad de seguros de personas; entre tanto, Seguros Sura S.A., es una Compañía de seguros de daños en la que Suramericana poseía el 97.11% de las acciones y se encuentra domiciliada en este mismo país, a través de la

cual se poseía de forma indirecta el 99,99 % de las acciones de Seguros Sura S.A., Seguros de Personas. Ambas Compañías fueron adquiridas por Suramericana en el año 2012 mediante el proceso de adquisición de las operaciones de Asesuisa en Centroamérica.

Con esta transacción, Suramericana vendió la totalidad de su participación en Asesuisa por un precio de USD \$45.45 millones, equivalente a COP \$181,026 millones.

A continuación, se describen las partidas relacionadas con la venta de ambas Compañías que impactan de forma comparativa la información financiera:

	Septiembre 2023
Resultado método de participación Seguros Sura S.A Argentina	8,064
Resultado método de participación Seguros Sura S.A El Salvador	13,429
Deterioro venta Seguros Sura S.A. Argentina	(25,041)
Total ganancia del ejercicio de operaciones discontinuadas	(3,548)

NOTA 22. GANANCIA POR ACCIÓN

La ganancia básica por acción se calcula dividiendo la ganancia del periodo atribuible a los accionistas y el promedio ponderado del número de acciones en circulación durante el año.

	Acumulado		Trimestral	
	Septiembre 2024	Septiembre 2023	Septiembre 2024	Septiembre 2023
Ganancia del ejercicio de operaciones continuadas	548,844	402,108	178,934	(30,044)
Pérdida del ejercicio de operaciones discontinuadas	-	(3,548)	-	(25,598)
Acciones en circulación	99,789	99,789	99,789	99,789
Ganancia por acción (en pesos colombianos) operaciones continuadas	5,500,041	4,029,582	1,793,115	(301,074)
Pérdida por acción (en pesos colombianos) operaciones discontinuadas	-	(35,557)	-	(256,522)

NOTA 23. INFORMACIÓN A REVELAR SOBRE PARTES RELACIONADAS

Se consideran partes relacionadas de Suramericana las subsidiarias, Compañías asociadas, el personal clave de la gerencia, así como las entidades sobre las que el personal clave de la gerencia puede ejercer control.

El siguiente es el detalle de partes relacionadas al 30 de septiembre de 2024 y 31 de diciembre de 2023 de Suramericana:

a) Compañías bajo control directo o indirecto de Suramericana se encuentran relacionadas en la Nota 1. Entidad reportante y en la nota 10.2 Inversiones en subsidiarias.

b) Inversiones en asociadas: Compañías asociadas de Suramericana se encuentran relacionadas en la Nota 10.1 Inversiones en asociadas.

c) Los miembros del personal clave de la gerencia incluyen los miembros de la Junta Directiva, Presidente, Vicepresidentes, Representantes Legales y sus familiares cercanos, es decir, personas dentro del primer grado de consanguinidad, afinidad o único civil.

	Nota	Septiembre 2024		Diciembre 2023	
		Individuos	Entidades	Individuos	Entidades
		Personal clave de la Gerencia	Subsidiarias	Personal clave de la Gerencia	Subsidiarias
Activos					
Cuentas por cobrar partes relacionadas	7.1	-	17,296	-	11,459
Activos por derecho de uso		-	224	-	810
Total activos		-	17,520	-	12,269
Pasivos					
Cuentas por pagar a partes relacionadas	7.2	-	139,450	-	2,028
Pasivos por arrendamientos financieros		-	256	-	916
Beneficios a empleados ¹		20,695		19,882	-
Total pasivos		20,695	139,706	19,882	2,944

¹Beneficios post empleo de la alta dirección sin compensar.

	Septiembre 2024		Septiembre 2023	
	Individuos	Entidades	Individuos	Entidades
	Personal clave de la Gerencia	Subsidiarias	Personal clave de la Gerencia	Subsidiarias
Ingresos				
Prestación de Servicios	-	2,891	-	5,782
Total Ingresos	-	2,891	-	5,782
Gastos				
Gastos administrativos	-	853	-	1,914
Beneficios a empleados ¹	12,154	-	9,971	
Honorarios ²	-	80	433	27
Intereses ³	-	30	-	60
Depreciaciones y amortizaciones ³	-	671	-	608
Total gastos	12,154	1,634	10,404	2,609

¹Beneficios a empleados de alta dirección corto plazo y post empleo.

²Los miembros de la Junta Directiva percibieron retribuciones por su participación en las sesiones de Junta y de los comités de Junta, de acuerdo con lo establecido en los estatutos de la sociedad y los lineamientos de la Asamblea de Accionistas. Es la responsabilidad de los miembros de la Junta Directiva de Suramericana S.A., formular las pautas y lineamientos del negocio y tomar decisiones claves.

³Corresponde a los arrendamientos de oficinas, contrato que tiene Suramericana S.A., con Seguros Generales Suramericana S.A.

Cabe mencionar que todas las operaciones son consideradas de corto plazo y son realizadas en condiciones de mercado.

Con corte al 30 de septiembre de 2024, 30 de septiembre de 2023 y 31 de diciembre de 2023 no se identificaron operaciones entre Suramericana y las partes relacionadas correspondientes a los familiares cercanos de los directivos (personal clave) de la Compañía o sus miembros de junta directiva, es decir, aquellas personas dentro del primer grado de consanguinidad, primero de afinidad o único civil.

NOTA 24. GESTIÓN DE CAPITAL

La gestión de capital de Suramericana S.A. se sustenta en mantener una solidez financiera que permita apalancar su estrategia corporativa y de negocio, así como generar confianza a sus diferentes grupos de interés. La oficina corporativa de Suramericana S.A., busca asignar capital de manera eficiente entre sus diferentes filiales y líneas de negocio, buscando siempre obtener una rentabilidad sostenible superior al costo de capital.

La gestión eficiente de capital en Suramericana S.A. se realiza mediante modelos de Gestión Basada en Valor y modelos de Flujo de Caja Libre en las filiales, que consideran la capacidad de reparto de dividendos de éstas, sujeto a un objetivo de solvencia y liquidez para cada una de las operaciones, garantizando un balance robusto, para soportar el crecimiento del negocio y gestionar adecuadamente los riesgos a los que están expuestas las compañías. Es de resaltar que Suramericana S.A. busca al máximo no tener excesos de caja dentro del holding y para ello analiza a través de un modelo de Flujo de Caja Libre Consolidado las necesidades de capital que tiene y de esa forma articula las filiales de las que se espera recibir dividendos.

Durante el mes de agosto la compañía realizó en el segundo mercado una emisión por COP 260.000 millones que utilizó para refinanciar obligaciones financieras de corto plazo. Adicionalmente, los ingresos por dividendos recibidos en Suramericana S.A. por parte de sus filiales le permiten al holding cubrir los gastos de funcionamiento de la oficina corporativa, pagar impuestos, así como remunerar a los accionistas y acreedores mediante el pago de dividendos e intereses de los bonos emitidos por la Compañía en 2016. Al corte del tercer trimestre de 2024 Suramericana S.A. recibió recursos asociados a dividendos decretados por sus filiales por COP 517,408 millones, además de un reintegro de capital por COP 1,978 millones de la compañía Santa Maria del Sol S.A., recursos con los que la compañía pagó intereses a sus tenedores de bonos por COP 54,881 millones e intereses de créditos bancarios por COP 10,860 millones, se han realizado operaciones de capitalización por COP 11,714 millones y se han pagado dividendos a los accionistas por valor de COP 139,081 millones.

NOTA 25. COMPROMISOS DE INVERSIÓN (No auditados)

La estrategia financiera de Suramericana S.A., contempla la inversión continua en sus operaciones, buscando generar mayores capacidades tanto en sus filiales como en el holding, con miras a crecer los negocios, fortalecer los procesos y generar eficiencias operativas que permitan la sostenibilidad a largo plazo para la organización.

Adicional a las inversiones de portafolio que se deben realizar en cada una de las filiales para cumplir con los requerimientos de cobertura de reservas, las compañías de Suramericana S.A., en la región, se encuentran en diferentes etapas de sus procesos de renovación tecnológica en sistemas transaccionales de clientes, sistemas de planeación de recursos-ERP, además de continuar apoyando la inversión requerida de cara a la coyuntura actual. Durante 2024 la compañía estima hacer inversiones de USD \$60 millones aproximadamente. Si bien la mayor parte de estas inversiones serán cubiertas mediante la generación de utilidades y flujo de caja de cada una de las filiales, en algunos casos podría requerirse una inyección de capital por parte del holding Suramericana S.A., en línea con la adecuada gestión de capital.

Durante el 2024, Suramericana evaluará las necesidades de capital de la filiales para garantizar que cuenten con los recursos de inversión necesarios. Hasta el momento se está evaluando una necesidad de capital dentro de las filiales por un monto cercano a los USD \$4.5M para soportar crecimiento y desarrollo de negocio. A la fecha, no existen compromisos de inversión adicionales a los mencionados anteriormente.

NOTA 26. HECHOS POSTERIORES A LA FECHA SOBRE LA QUE SE INFORMA

- El 10 de octubre de 2024 la Junta Directiva aceptó el retiro de Sergio Perez Montoya de la Compañía a partir del 1 de enero de 2025, al haber alcanzado la edad límite especificada en el Código de Buen Gobierno del Grupo Empresarial. A su vez, decidió el nombramiento de Juan Camilo Arroyave Cárdenas como Vicepresidente de Talento Humano y Asuntos Legales de Suramericana, a partir del 2 de enero del 2025. También nombró como Vicepresidente de Gestión de la Estrategia y Tecnología de Suramericana a Dubier Mauricio Maya Osorio, a partir del 15 de octubre del 2024.
- El 8 de octubre de 2024 se registró ante la Cámara de Comercio de Medellín la sociedad Bivett S.A.S., en la cual Suramericana tiene participación en el 50% del capital de dicha compañía. Bivett S.A.S., tiene como objeto social la realización de servicios veterinarios, la venta de productos para mascotas, consultoría y administración de clínicas, inversiones en bienes y valores, distribución de seguros, y gestión de información. También se dedica a la comercialización internacional de productos y a la gestión de propiedad intelectual, pudiendo realizar cualquier actividad comercial o civil lícita relacionada con su propósito

No se presentaron hechos relevantes adicionales que puedan afectar de manera material la situación y el desempeño de la Compañía reflejados en los estados financieros con corte al 30 de septiembre de 2024.

NOTA 27. APROBACIÓN DE LOS ESTADOS FINANCIEROS

La emisión de los estados financieros de Suramericana correspondientes al periodo finalizado el 30 de septiembre de 2024 fue autorizada por la Junta Directiva, según consta en el Acta No. 201 del 08 de noviembre de 2024, para ser presentados ante el mercado.

ANÁLISIS DE LOS RESULTADOS FINANCIEROS (No auditados)

A continuación, se presentan los análisis de los resultados financieros por el periodo terminado al 30 de septiembre de 2024 con cifras comparativas al 31 de diciembre de 2023 re expresados. Estos análisis son realizados por la gerencia y no hace parte de los Estados Financieros.

SURAMERICANA S.A.
ANALISIS COMPARATIVO DE INDICES
Septiembre 2024 y diciembre de 2023 Re expresado
(Expresados en millones de pesos)

INDICE	septiembre 2024		diciembre 2023 Re expresado		INTERPRETACION	
Solidez	1,147,839	= 15.82%	1,028,365	= 15.14%	Los acreedores son dueños del 15.82% a septiembre de 2024 y del 15.14% a diciembre de 2023 quedando los accionistas dueños del complemento: 84.18% en septiembre de 2024 y el 84.86% a diciembre de 2023	Pasivo total
	7,257,569		6,791,797			Activo total
ENDEUDAMIENTO	Total	1,147,839 = 15.82%	1,028,365 = 15.14%		De cada peso que la empresa tiene invertido en activos el 15.82% a septiembre de 2024 y 15.14% a diciembre de 2023 han sido financiados por los acreedores	Pasivo total
		7,257,569		6,791,797		Activo total
	Cobertura de intereses	615,791 = 919.82%	638,276 = 492.77%		La Compañía generó una utilidad neta igual a 919.82% a septiembre de 2024 y del 492.77% en diciembre de 2023 de los Intereses pagados	Utilidad neta + intereses
	Apalancamiento o Leverage	66,947		129,528		Gastos financieros
	Total	1,147,839 = 18.77%	1,028,365 = 17.84%		Cada peso (\$1,00) de los dueños de la Compañía está comprometido el 18.77% a septiembre de 2024 y en 17.84% a diciembre de 2023	Pasivo total con terceros
		6,114,028		5,763,432		Patrimonio
Financiero Total	858,899 = 14.05%	598,117 = 10.38%		Por cada peso de patrimonio, se tienen comprometido de tipo financiero el 14.05% a septiembre de 2024 y el 10.38% a diciembre de 2023	Pasivos totales con entidades. Financieras	
	6,114,028		5,763,432		Patrimonio	
RENDIMIENTO	Margen neto de utilidad	548,844 = 75.05%	508,748 = 49.91%		La utilidad neta corresponde a un 75.05% de los ingresos netos en septiembre de 2024 y a un 49.91% de los mismos en 2023	Utilidad neta
		731,346		1,019,343		Ingresos netos
	Rendimiento del patrimonio	548,844 = 9.862%	508,748 = 9.68%		Los resultados netos corresponden a un 9.86% del patrimonio en septiembre de 2024 y a un 9.68% a diciembre de 2023	Utilidad neta
		5,565,184		5,254,684		Patrimonio - utilidades
Rendimiento del activo total	548,844 = 7.562%	508,748 = 7.49%		Los resultados netos con respecto al activo total, corresponden al 7.56% a septiembre de 2024 y el 7.49 en diciembre de 2023	Utilidad neta	
	7,257,569		6,791,797		Activo total	